



a RENDICIÓN ^{VIGENCIA} 2017 DE CUENTAS

LA **ACREDITACIÓN** NOS CONECTA



La **Autonomía Universitaria** es
sinónimo de Calidad y Rendición de
Cuentas



Bienvenidos, **ustedes** son parte
fundamental en este camino



2012
Condiciones Iniciales



2013 - 2014
¡No estábamos listos!



2015
¿Cómo estábamos realmente?
¿Qué debíamos hacer?
PERTINENTE CREATIVA INTEGRADORA



2016
La Transformación



2017
La Consolidación
¡ESTAMOS LISTOS!

Inicio de ejecución del PDI


Formulación del Plan de Desarrollo Profesoral

Creación de la Vicerrectoría de Extensión y Desarrollo Social

Creación de la Oficina de Calidad

Cambio de estrategia para alcanzar la Acreditación Institucional

Conformación del Comité de Autoevaluación



La Transformación

Contratación de docentes a 11 meses

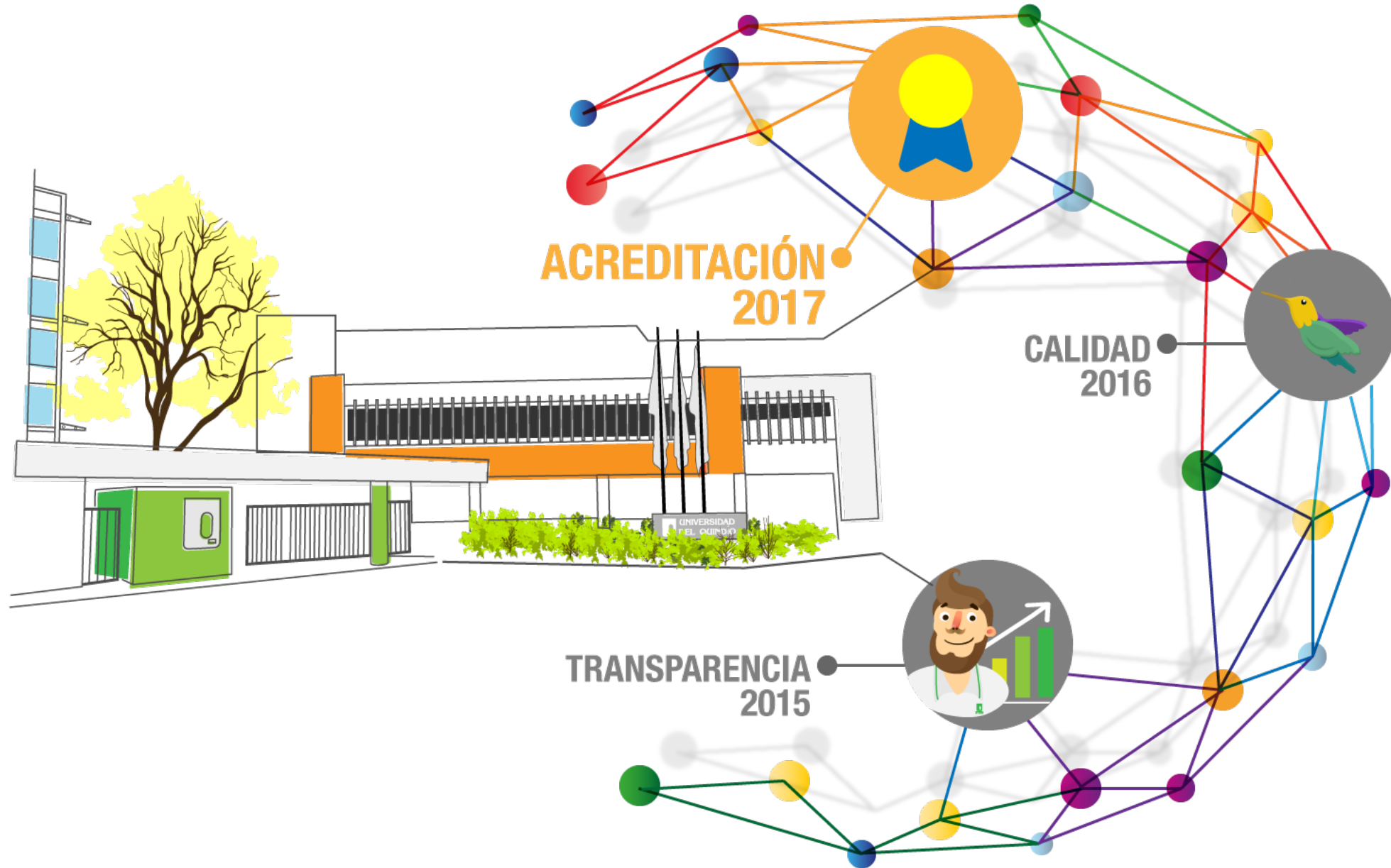
Fortalecimiento Unidad de Virtualización

Formulación y Aprobación PAC y PEU

Lineamientos de calidad para la metodología a distancia

Realización de la Autoevaluación

Declaratoria Universidad Jardín







EL CAMINO QUE SEGUIMOS

Integración PDI -
Acreditación
Institucional

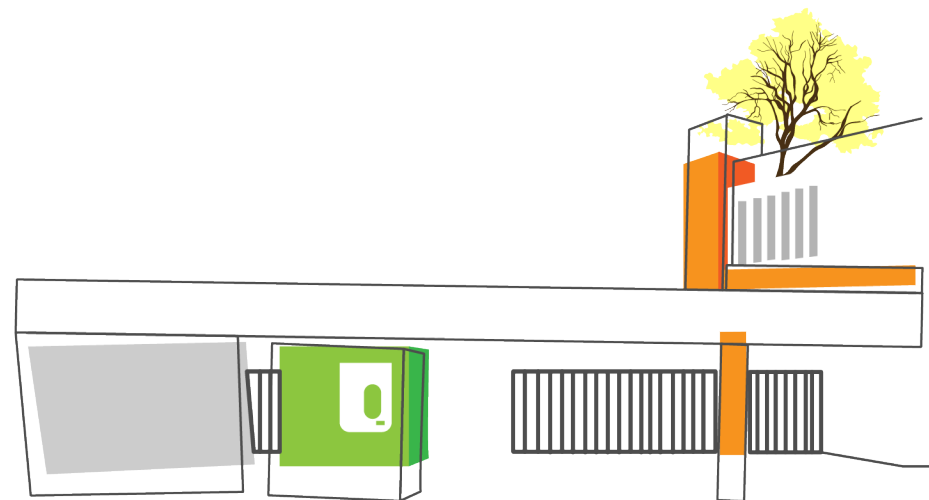
PEU - Consolidación
del camino
académico

¿Qué Universidad
somos?

EJES ESTRATÉGICOS

PILARES ESTRATÉGICOS





PERTINENTE

PONDERADOR
DEL EJE

56%

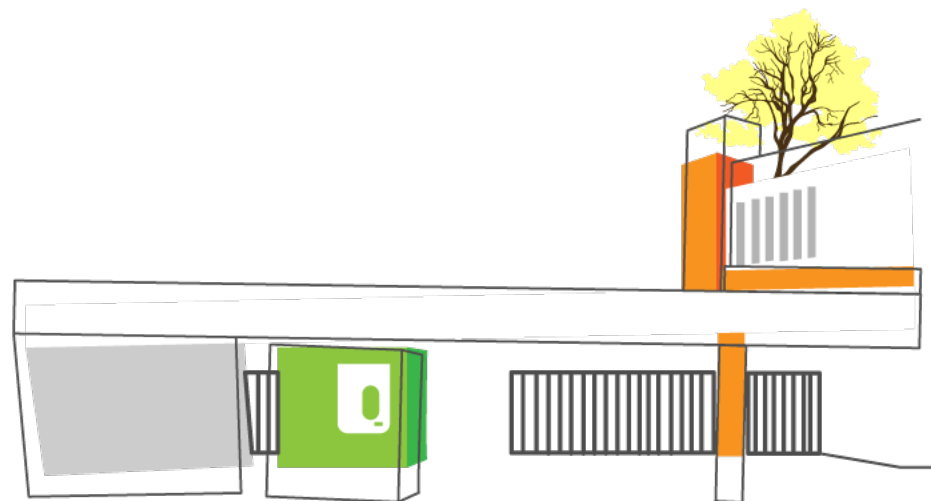
DESCRIPCIÓN

P1 Calidad Académica Pertinente

P2 Investigación Pertinente

P3 Proyección Social y Extensión Pertinente

1. Misión y Proyecto Institucional.
2. Estudiantes.
3. Profesores.
4. Procesos Académicos.
6. Investigación y Creación Artística.



CREATIVA

PONDERADOR
DEL EJE

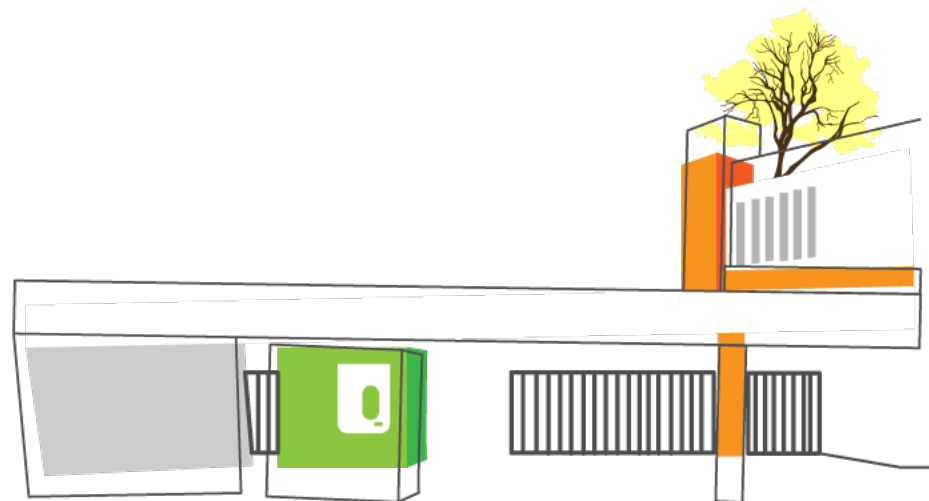
DESCRIPCIÓN

30%

P4 Gestión Creativa

P5 Bienestar y Cultura Creativa

- 8. Procesos de Autoevaluación y Autorregulación.
- 9. Bienestar Institucional.
- 10. Organización, Gestión y Administración.
- 11. Recursos de Apoyo Académico e Infraestructura Física.
- 12. Recursos Financieros.



INTEGRADORA

**PONDERADOR
DEL EJE**

14%

DESCRIPCIÓN

P6 Integradora con el Egresado

P7 Integradora con la
Internacionalización y la Movilidad

P8 Integradora con el Entorno

5. Visibilidad Nacional e Internacional.
7. Pertinencia e Impacto Social.



PROYECTO EDUCATIVO UNIQUINDIANO

FORTALECIÓ LA
FORMACIÓN
INTEGRAL

CONSOLIDÓ LA
CALIDAD
EDUCATIVA

PROMOVIÓ
CIUDADANOS
LOCALES Y
GLOBALES

PERTINENTE CREATIVA INTEGRADORA

DOCENCIA

La Universidad del Quindío contribuye a la transformación de la sociedad, mediante la formación integral desde el ser, el saber y el hacer, de líderes reflexivos y gestores del cambio; con estándares de calidad, a través de una oferta de formación en diferentes metodologías, que responda a una sociedad basada en el conocimiento.

RESPONSABILIDAD SOCIAL

Apoyada en una gestión creativa y con estándares de calidad.

INVESTIGACIÓN

Una investigación pertinente, que aporte a la solución de las problemáticas del desarrollo e integrada con la extensión y proyección social.

EXTENSIÓN

Educando en tiempos del posconflicto y de la consolidación de la paz.

MISIÓN

SOMOS UNA UNIVERSIDAD DE DOCENCIA
CON INVESTIGACIÓN ARTICULADA A LA
EXTENSIÓN

43,33%
Docencia

12%
Extensión y
desarrollo social

12,17%
Investigación

20%
Gestión creativa

10%
Estándares de
calidad

2,5%
Responsabilidad
social



1 Universidad

2 Metodologías

2 Tipos de estudiantes



CONSOLIDACIÓN ACADÉMICA

OFERTA ACADÉMICA
DE CALIDAD

ESTUDIANTES

DOCENTES

PROCESOS
ACADÉMICOS



34 Programas de Pregrado

24 Presencial
10 Distancia

14 Programas de Posgrado

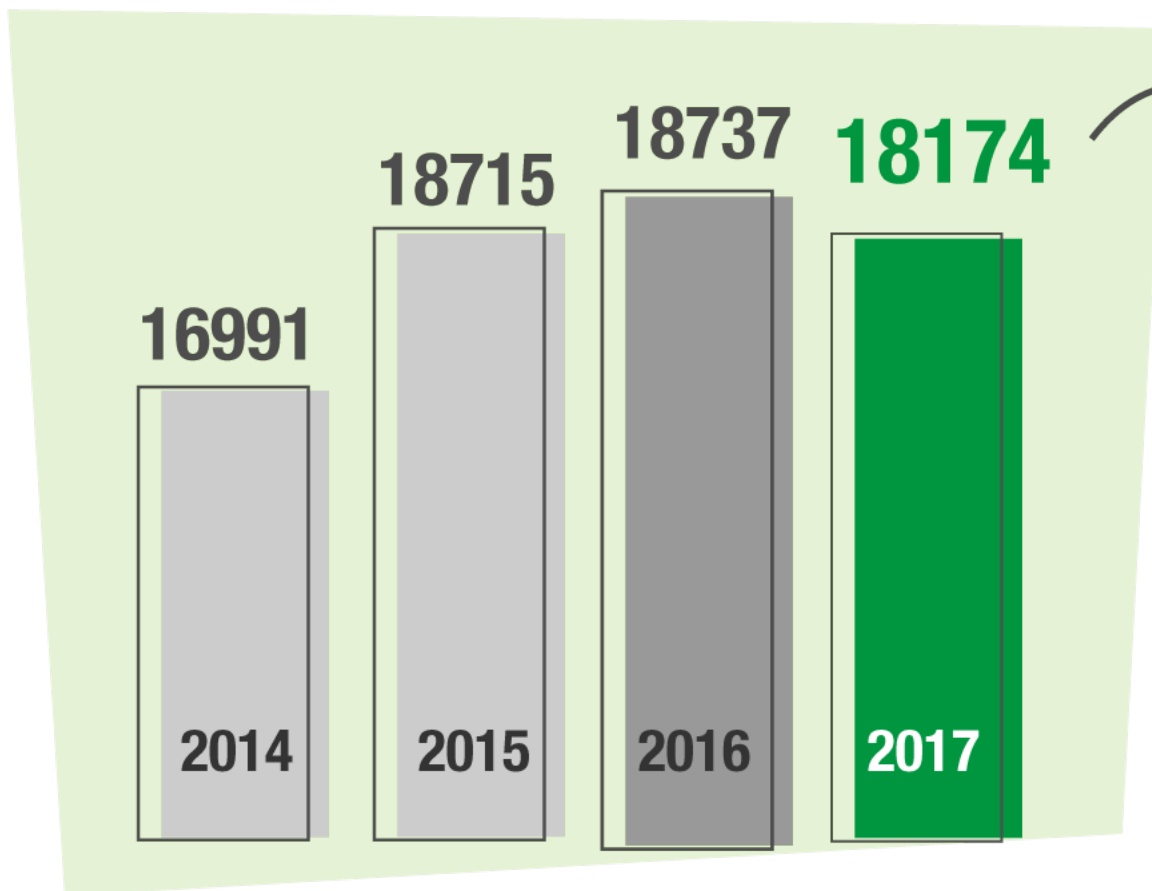
11 Maestrías
2 Doctorados
1 Especialización
(Médico Quirúrgica)



- *Programas propios garantizando calidad*
- *De 7 Maestrías en 2012 a 11 en 2017*



GESTIÓN ACADÉMICA / POBLACIÓN TOTAL



Calidad en Distancia⁺⁺

- Cupos
- Selección
- Cierre de licenciaturas
(Decreto 2450 del 2015)



18174
Estudiantes



17824
Pregrado



350
Posgrado



9525
Presencial

Diurna: **7610**
Nocturna: **1915**



8649
Distancia

Tradicional: **7396**
Virtual: **1242**
Intramural: **11**

 Distancia
 Presencial



72%
Mujeres



54%
Hombres



45%
Estrato 2

73%
Estrato 1 y 2



71%
Trabaja



80%
NO trabaja



68%
Solteros



94%
Solteros




51%
Financian sus
propios estudios

68%
Familiares financian
los estudios



21-29
Rango de edad



18-24
Rango de edad

TOTAL ESTUDIANTES **18174**



QUINDÍO

53,27%



CALDAS

3,75%



BOGOTÁ

2,94%



NARIÑO

1,93%



VALLE DEL CAUCA

18,93%



RISARALDA

4,31%



TOLIMA

1,23%



PUTUMAYO

0,91%

CAUCA

0,90%

ANTIOQUIA

0,72%

C/MARCA

0,86%

SANTANDER

0,42%

HUILA

0,62%

SUCRE

0,22%

CAQUETÁ

0,34%

META

0,28%

BOYACÁ

0,16%

ATLÁNTICO

0,23%

NORTE DE SANTANDER

0,20%

CHOCÓ

0,17%

BOLÍVAR

0,12%

MAGDALENA

0,12%

CASANARE

0,12%

ARAUCA

0,09%

CESAR

0,08%

CÓRBOBA

0,06%

GUAVIARE

0,06%

LA GUAJIRA

0,05%

AMAZONAS

0,04%

SAN ANDRÉS

0,02%

VICHADA

0,01%

GUAINIA

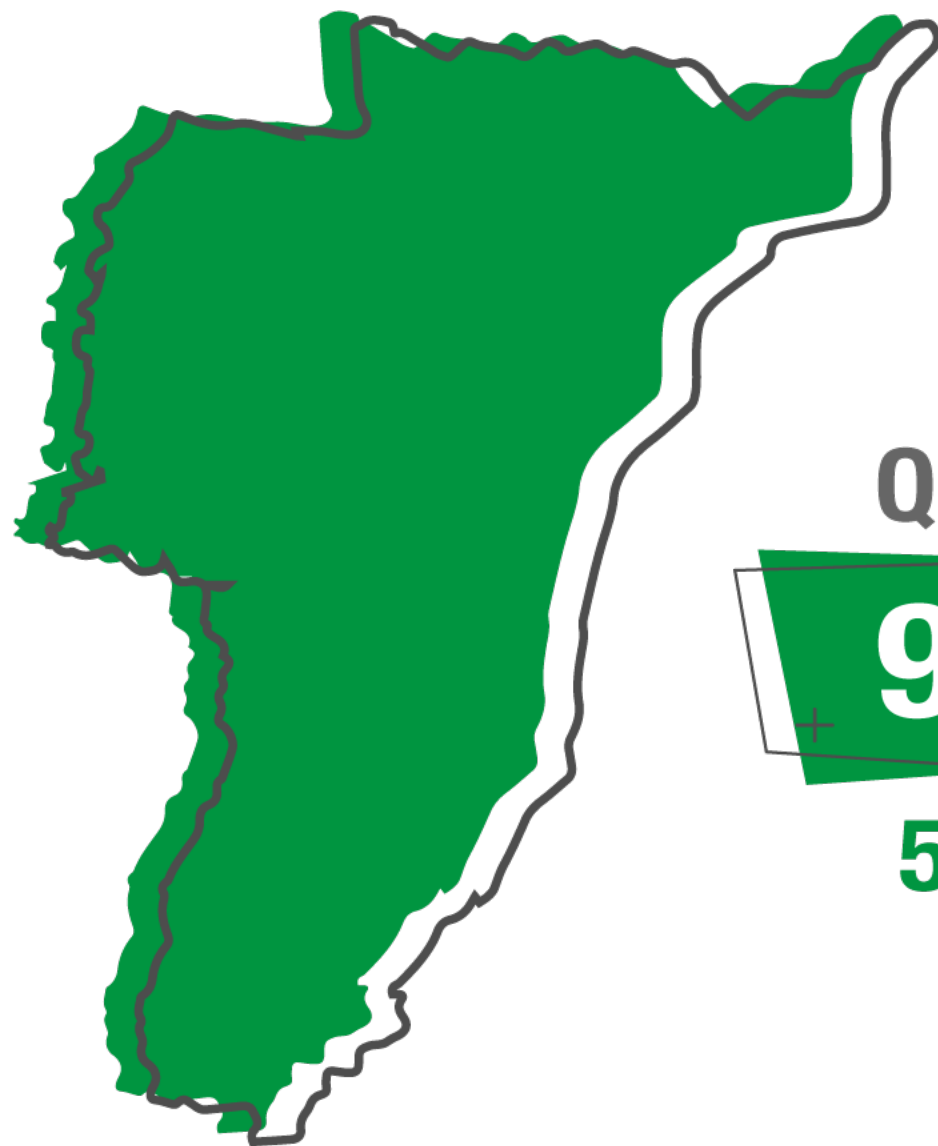
0,01%

VAUPÉS

0,01%

SIN REGISTRO

6,85%

**QUINDÍO****9682****53,27%**

Armenia	6446
Calarcá	1110
Circasia	468
Montenegro	447
La Tebaida	375
Quimaya	369
Filandia	146
Génova	89
Pijao	81
Salento	61
Córdoba	60
Buenavista	30

4354
Inscritos

1620
Admitidos



1183
QUINDÍO

702
ARMENIA



184
Armenia por 054

481

MUNICIPIOS



237
Municipios por 054



■ ADMITIDOS POR MUNICIPIOS

■ ACUERDO 054



ARMENIA
702 26%

FILANDIA
26 62%

CALARCÁ
147 31%

SALENTO
21 62%

LA TEBAIDA
73 49%

GÉNOVA
17 82%

CIRCASIA
57 56%

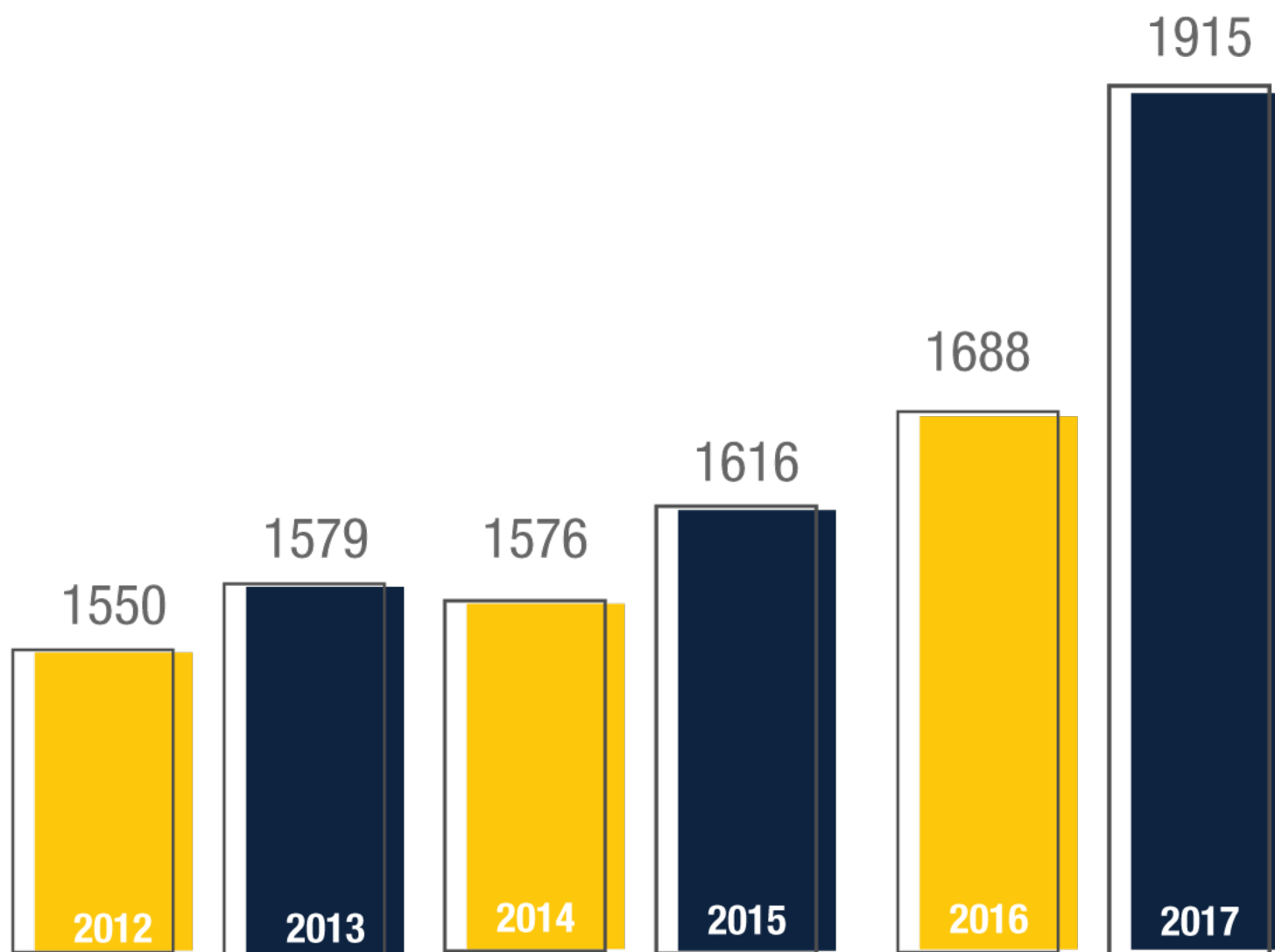
CÓRDOBA
12 83%

MONTENEGRO
54 57%

PIJAO
11 45%

QUIMBAYA
53 51%

BUENAVISTA
10 70%



+ AMPLIACIÓN DE COBERTURA +

Contaduría Pública
Economía
Ingeniería de Alimentos
Lic. en Lenguas Modernas



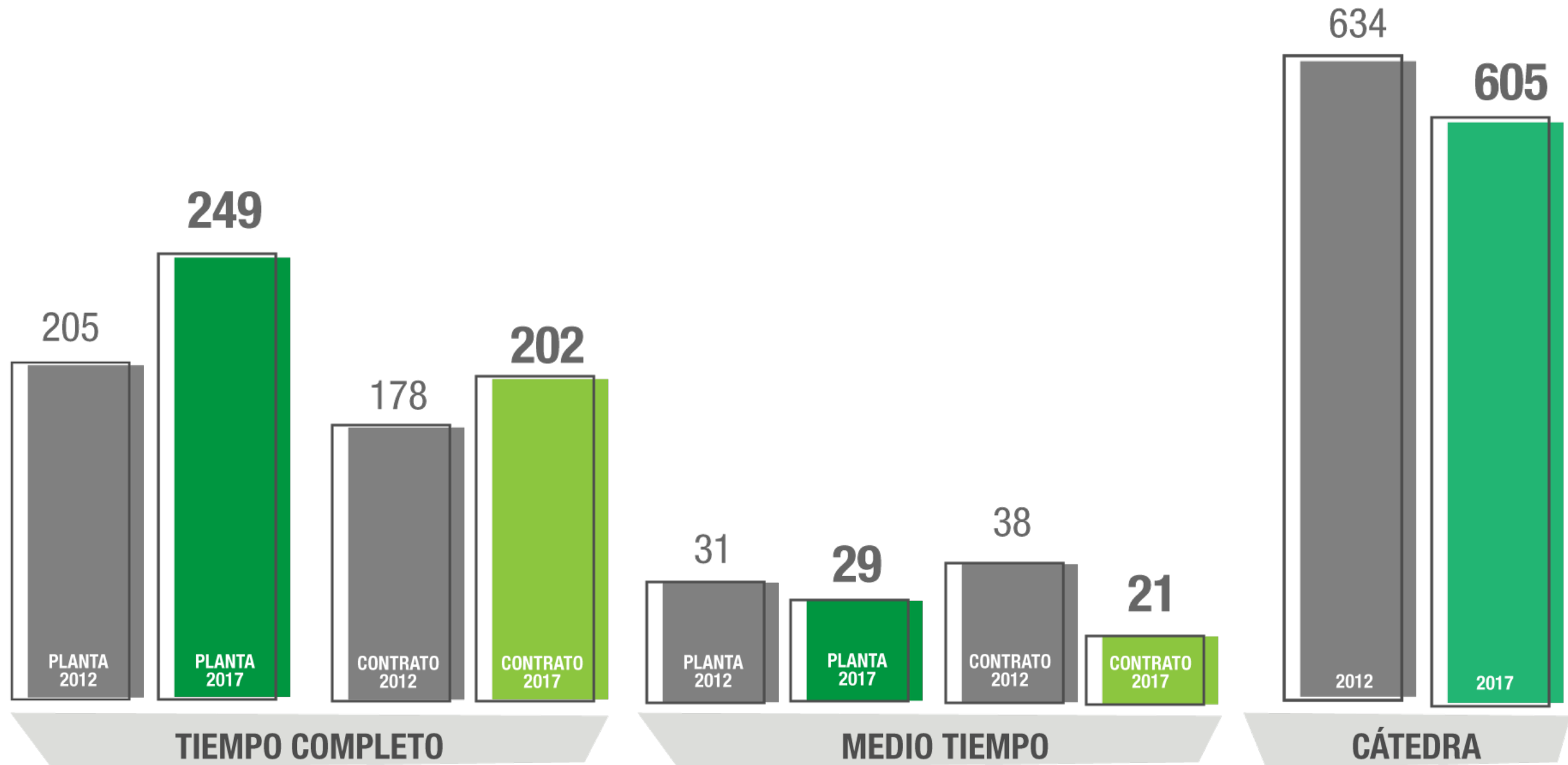
El **76%** del total de la población estudia en **Armenia**

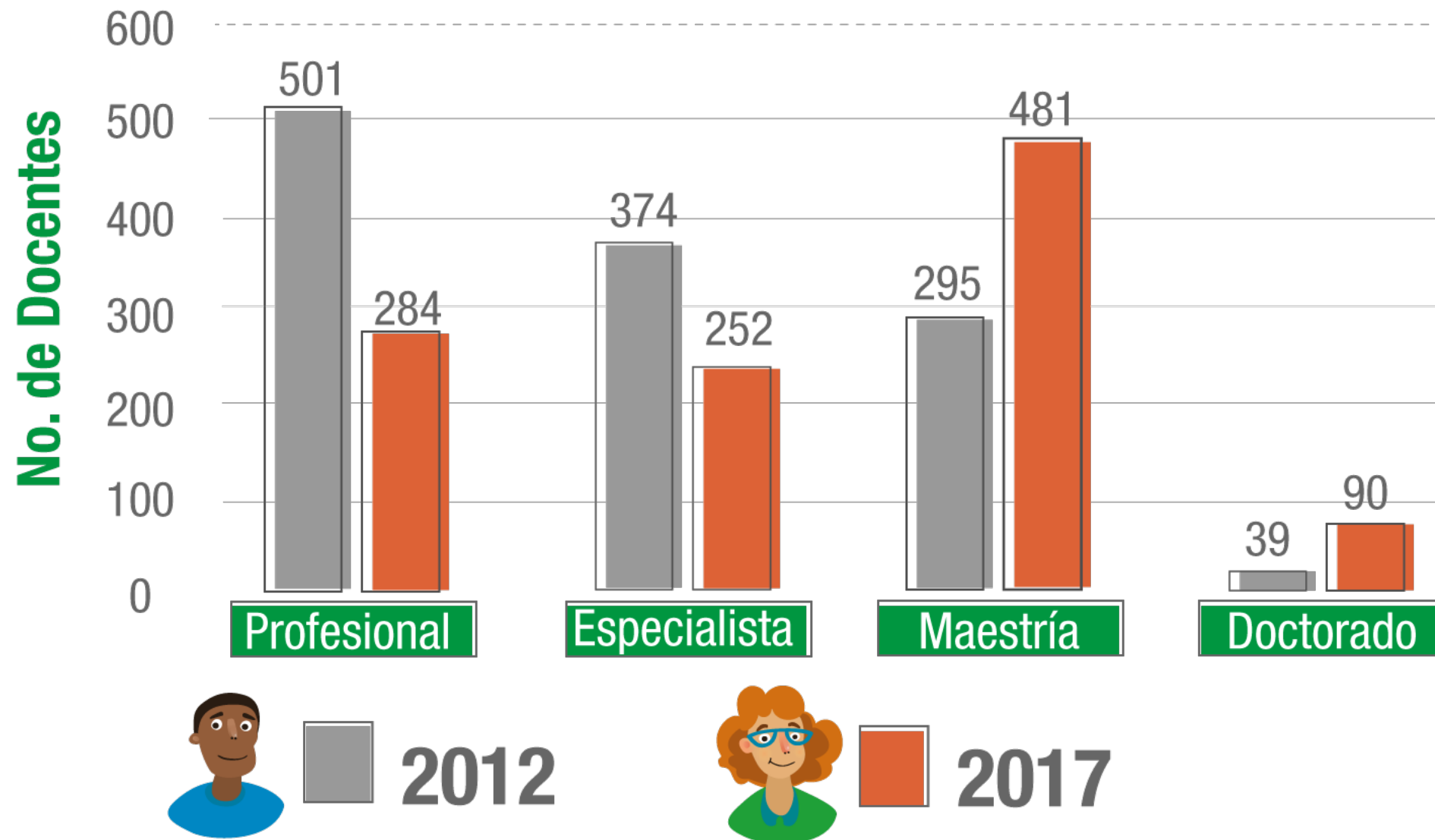


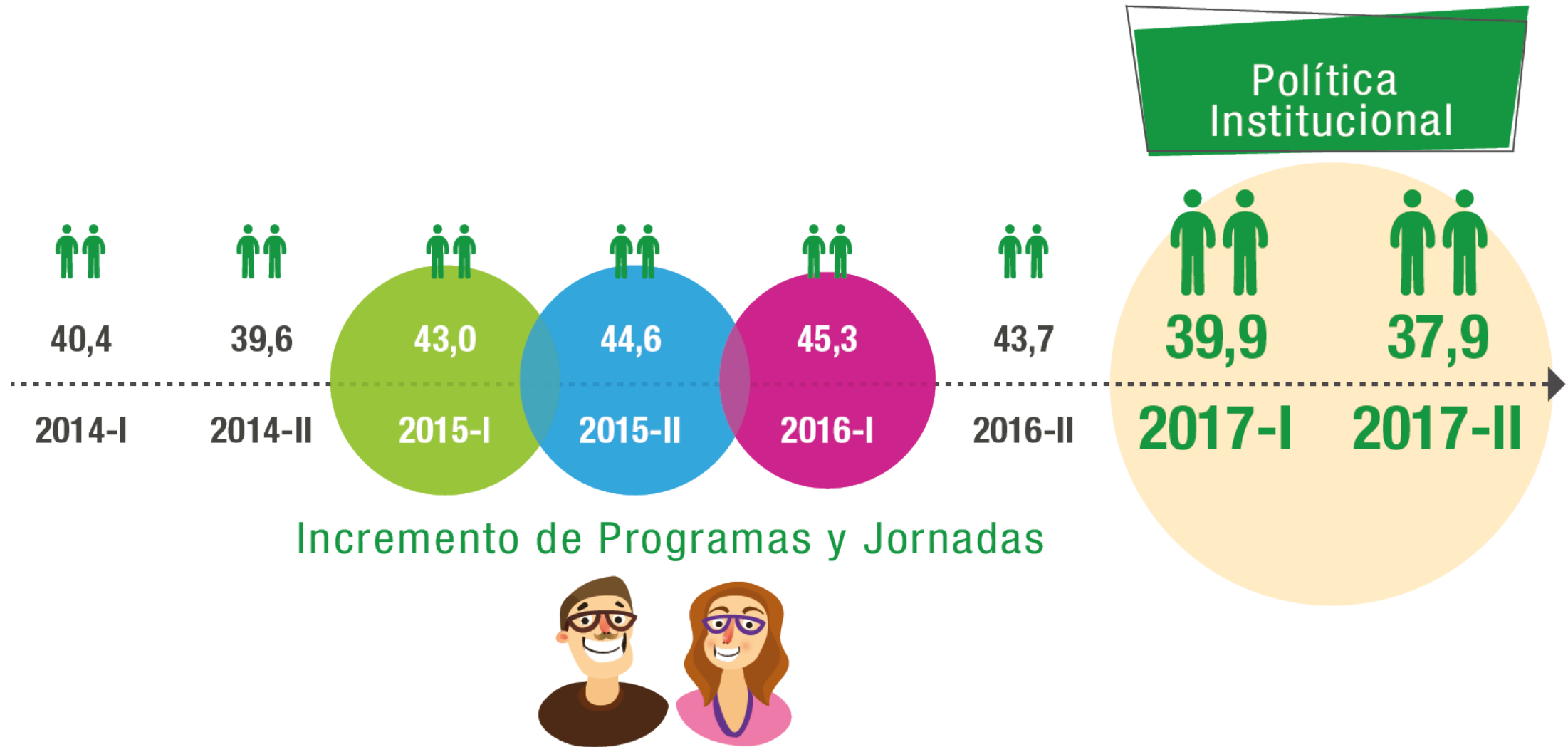
Los Centros de Atención Tutorial (CAT) atienden la población de la Metodología a Distancia en diferentes ciudades del país. La Uniquindío administra todos los CAT

ARMENIA	QUIMBAYA	MANIZALES	PEREIRA
4228	35	606	1044
BUENAVENTURA	CALI	BUGA	CANDELARIA
825	742	864	305

CIDBA Ciencia de la Información y la Documentación, Bibliotecología y Archivística. Programa 100% virtual con **1242 estudiantes de los 32 departamentos del país**

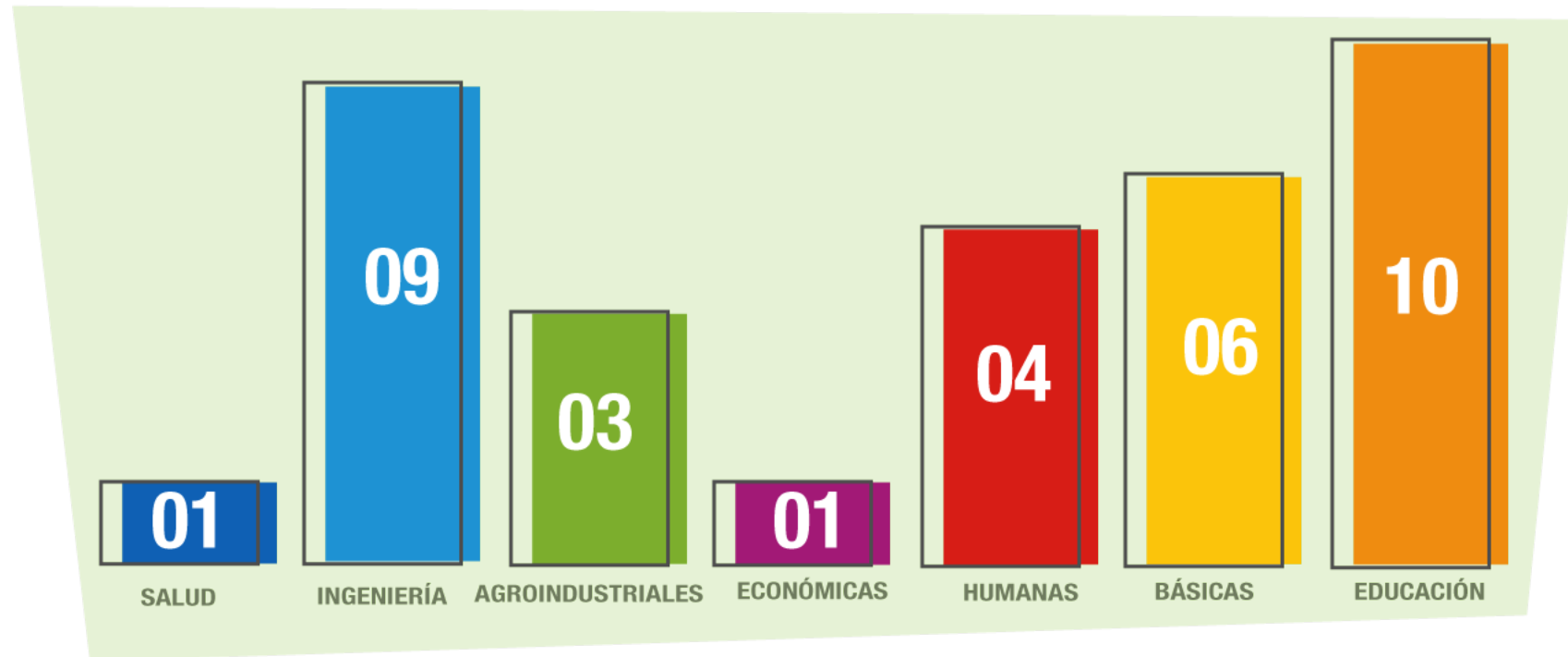








COMISIÓN DE ESTUDIOS Y APOYO PARA FORMACIÓN



31



02



01



8459
Cursos

Para estudiantes en todos los programas



054
Acuerdo C.S.
Sep 20 del 2017

Distribución de cupos, programas académicos de pregrado



119
Acuerdo C.A.
Ago 10 del 2017

Actualiza requisitos para transferencia interna y externa



1476
Estudiantes
FORMADOS

Talleres presenciales SABER PRO de ambas metodologías



772
Estudiantes
FORMADOS

Curso virtual SABER PRO diseñado por la Universidad



1653
Estudiantes

De colegios del departamento en actividades de articulación con la media



3
Intenciones de acuerdos

Entre colegios y la universidad para articulación con la media (grados 10 y 11)



23
Colegios

Públicos y Departamentales

Participarán en actividades de música, arte, teatro



820553
Horas

Docencia directa para
8459 cursos



140
Docentes

Beneficiados Plan de
Mejoramiento Pedagógico
Didáctico



1925
Docentes
FORMADOS

Procesos disciplinares,
pedagógicos y generales.



34
Comisiones
DE ESTUDIOS

30 en desarrollo
4 aprobadas



79
Docentes
NUEVOS

31 de planta,
48 de contrato



210
Docentes
CAPACITADOS

En formación virtual



81
Apoyos a
Docentes

Procesos de formación posgradual.
Especialización (7), Maestría (59),
Doctorado (15)



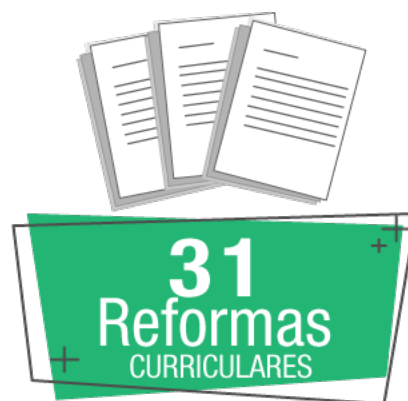
253
Apoyos a
Docentes

Asistencia a
eventos cortos

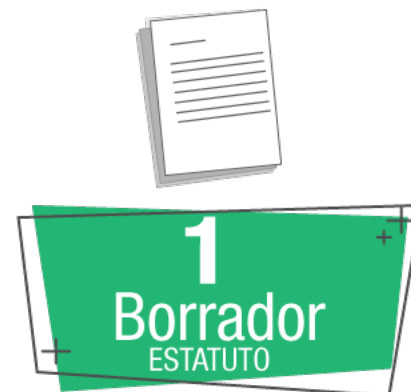


1
Borrador

Estatuto profesoral
(203 profesores participaron)



23 pregrados
8 posgrados



Académico-administrativo
de posgrados



Asesoría para la construcción
en 22 programas de pregrado
y 4 de posgrado



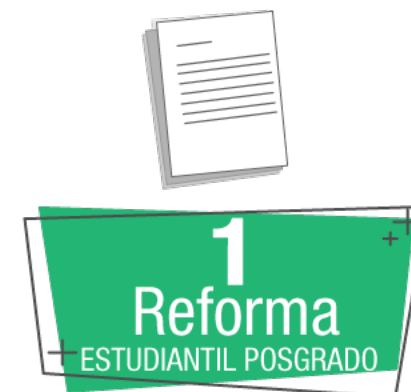
Definición de criterios para
la política de permanencia
estudiantil



5 pregrados
7 posgrados



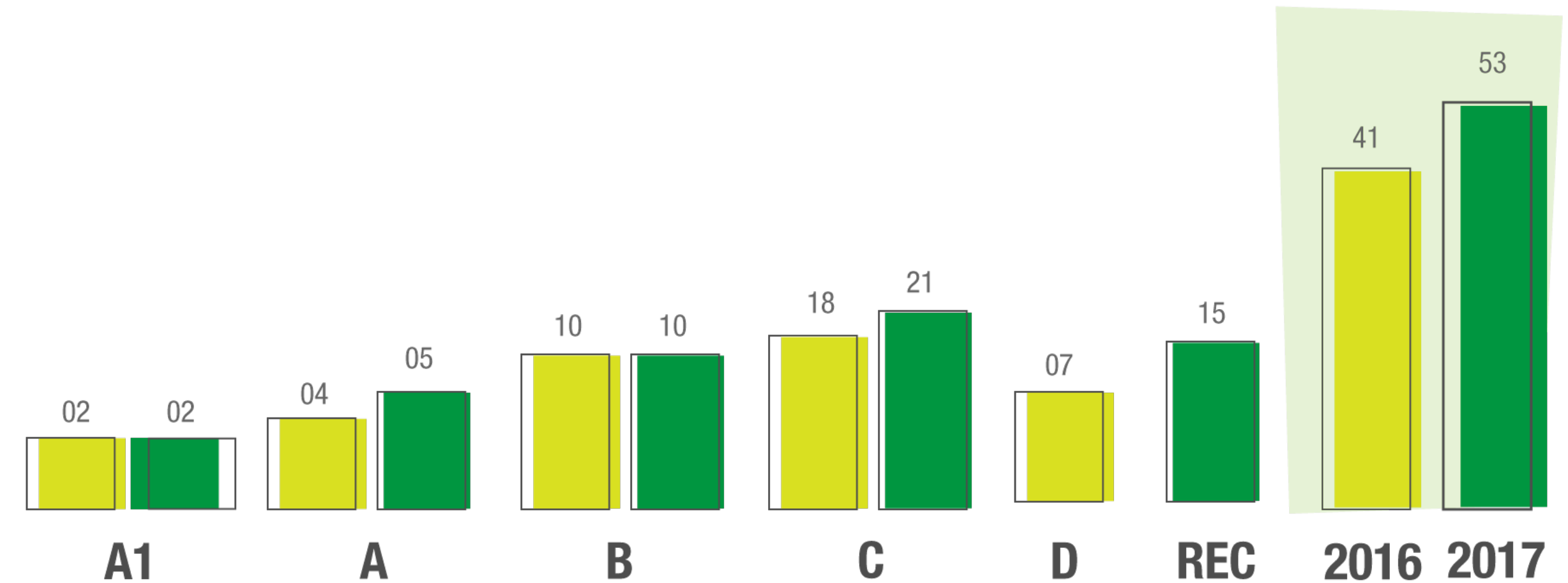
20 E.A 100% virtuales,
12 aula invertida, 724
recurso de apoyo.



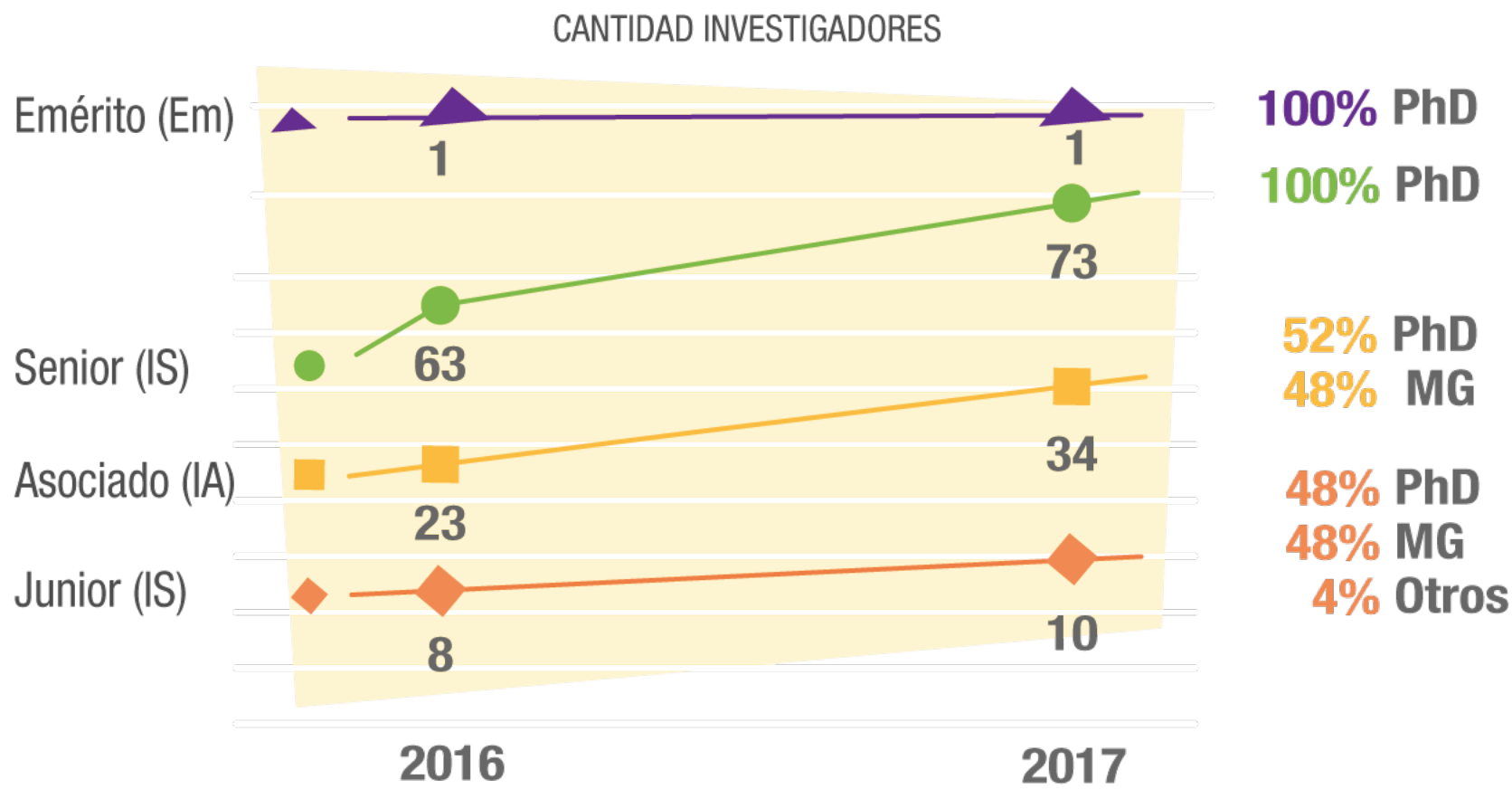
Conexión Pregrado/Posgrado
consolidación B1, ampliación pociones
de grado, incentivos investigación



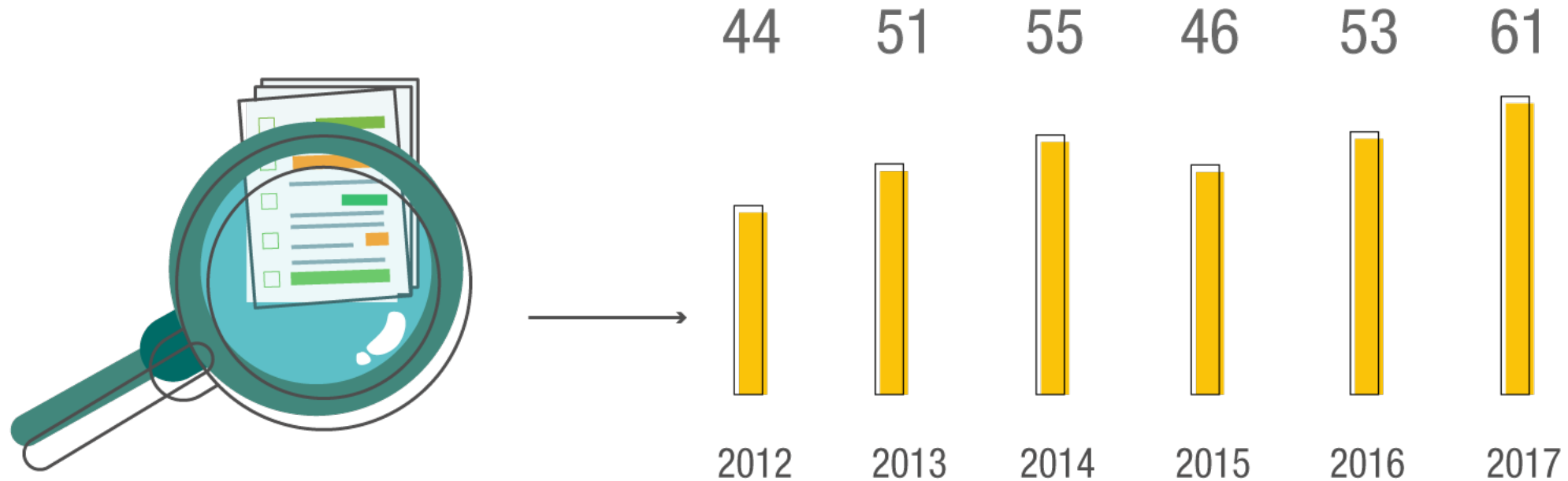
CONSOLIDACIÓN EN INVESTIGACIÓN



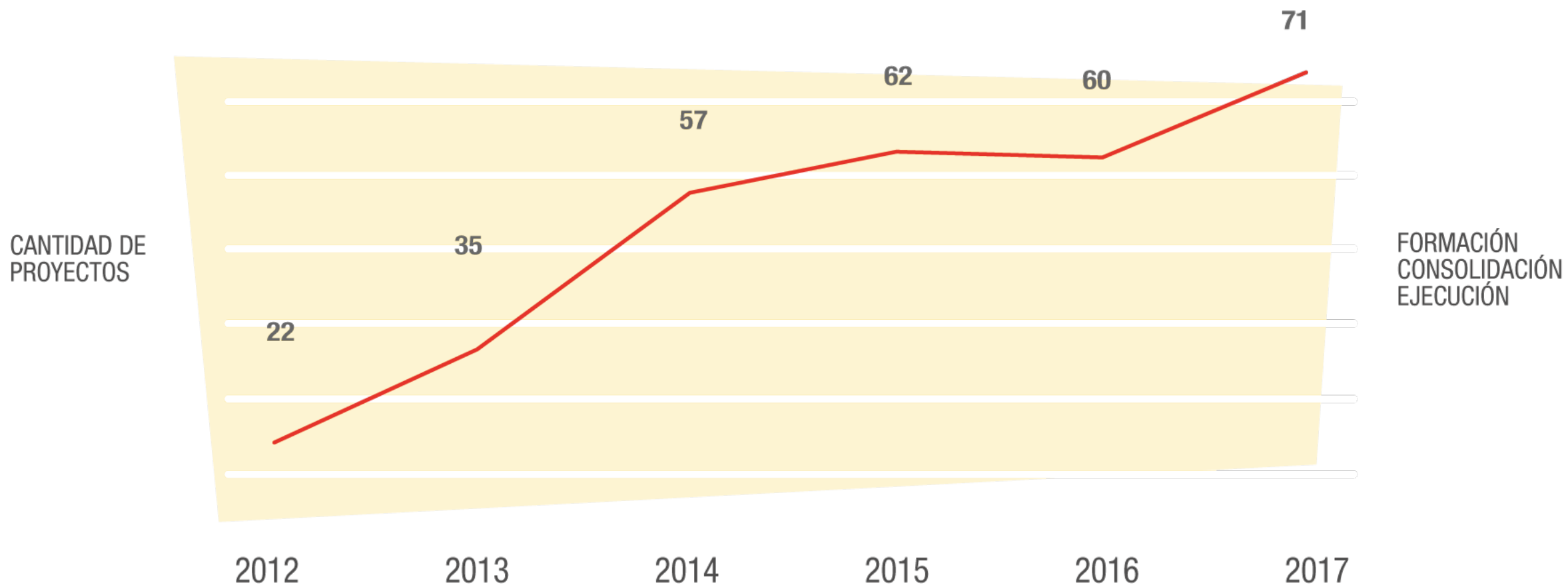
CATEGORIZACIÓN INVESTIGADORES COLCIENCIAS



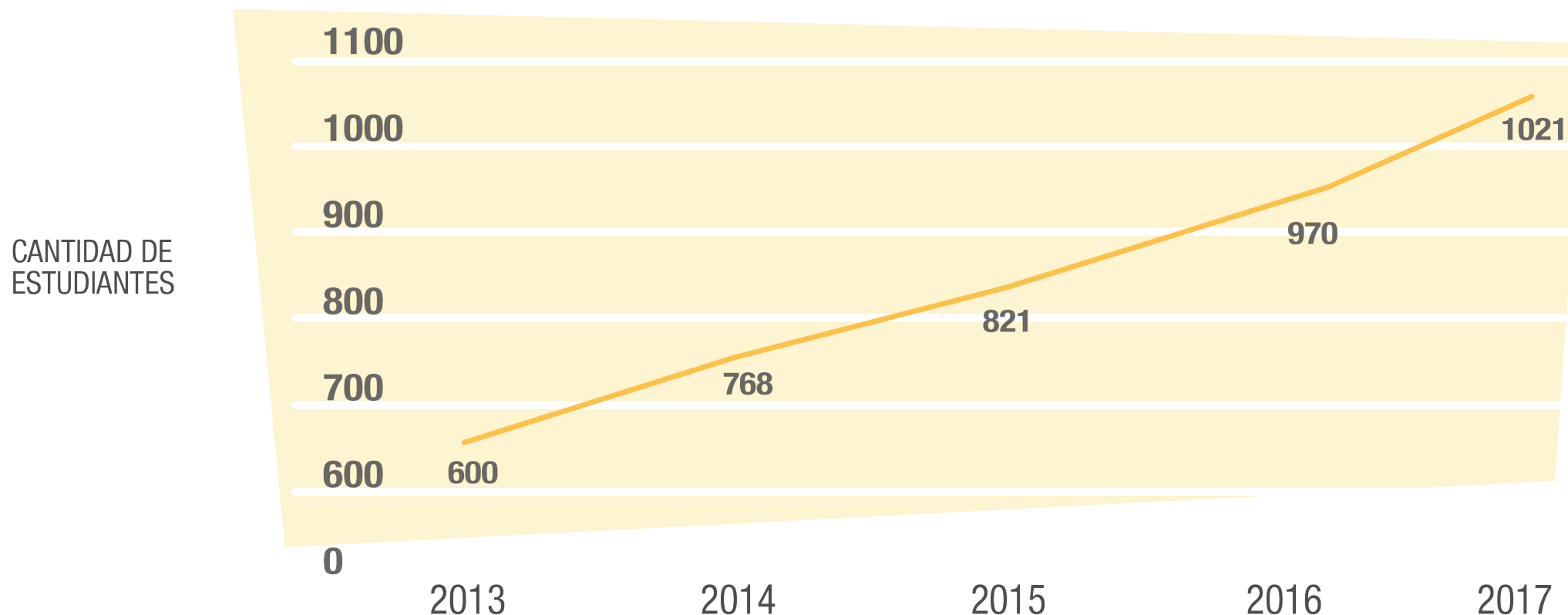
PROYECTOS DE INVESTIGACIÓN EJECUTADOS UQ



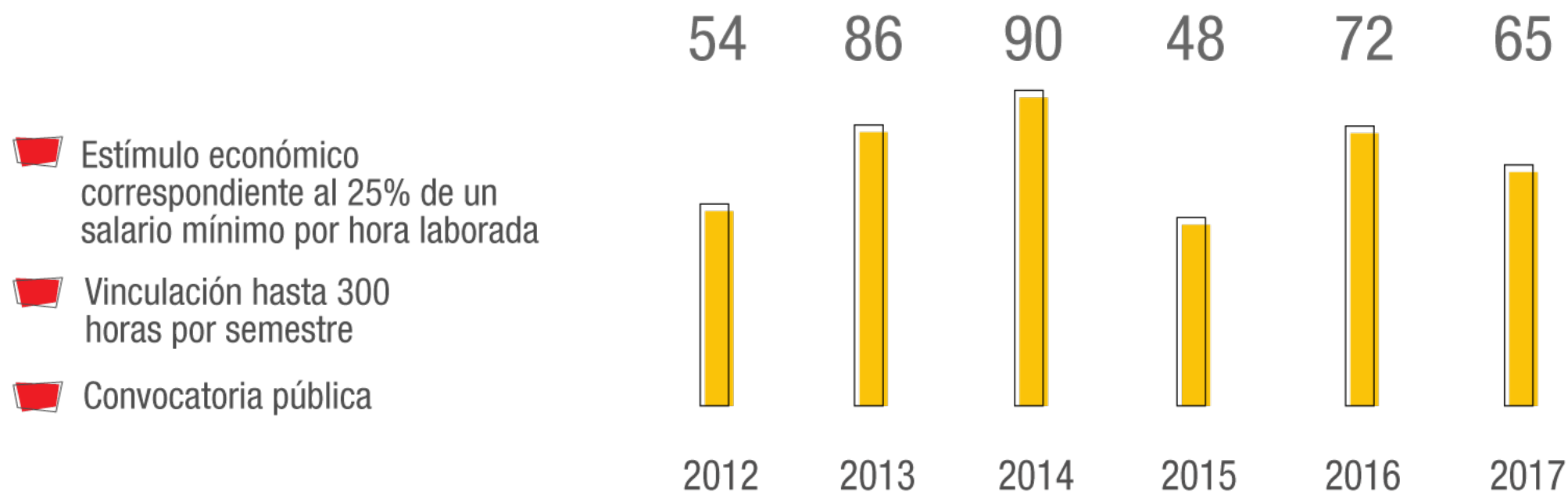
PROYECTOS DE SEMILLEROS DE INVESTIGACIÓN



ESTUDIANTES EN SEMILLEROS DE INVESTIGACIÓN

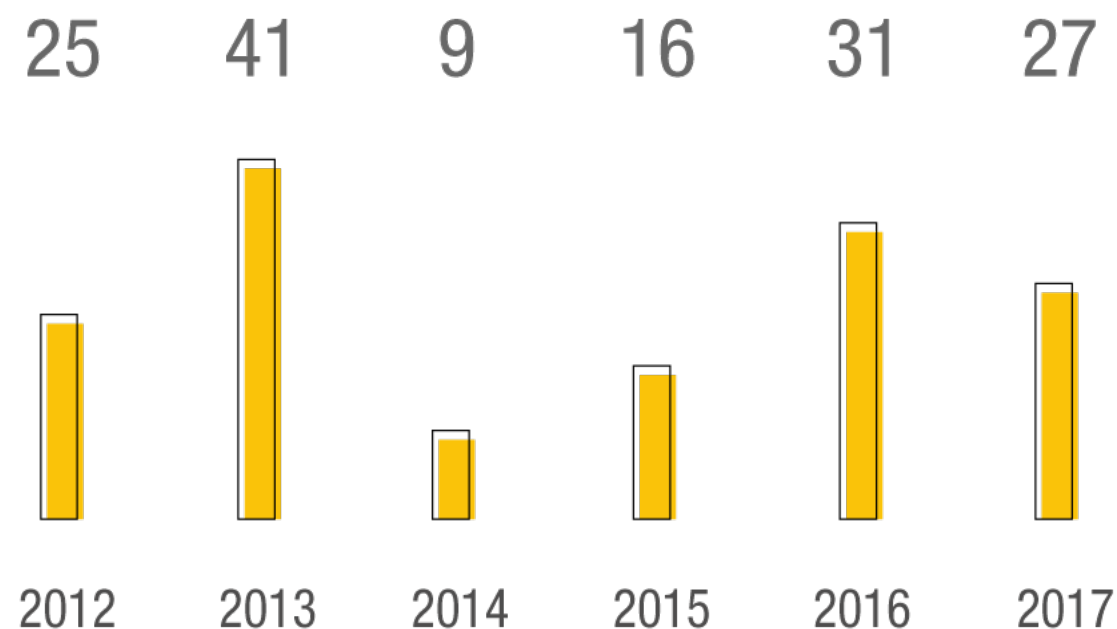


AUXILIARES DE INVESTIGACIÓN

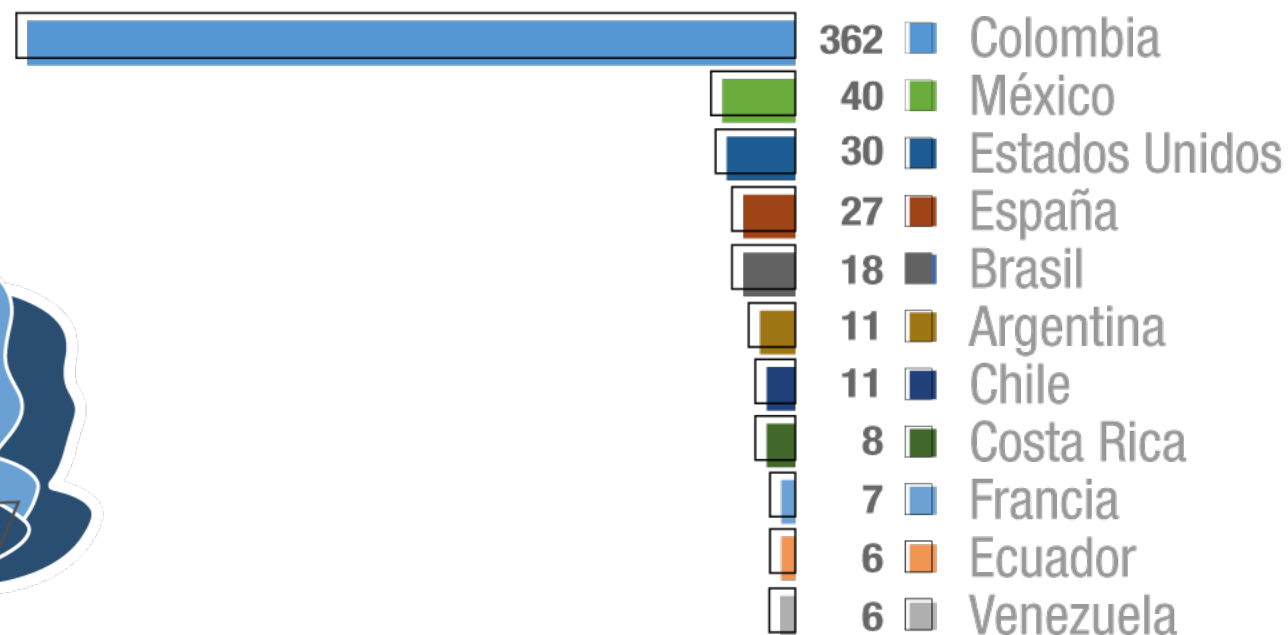
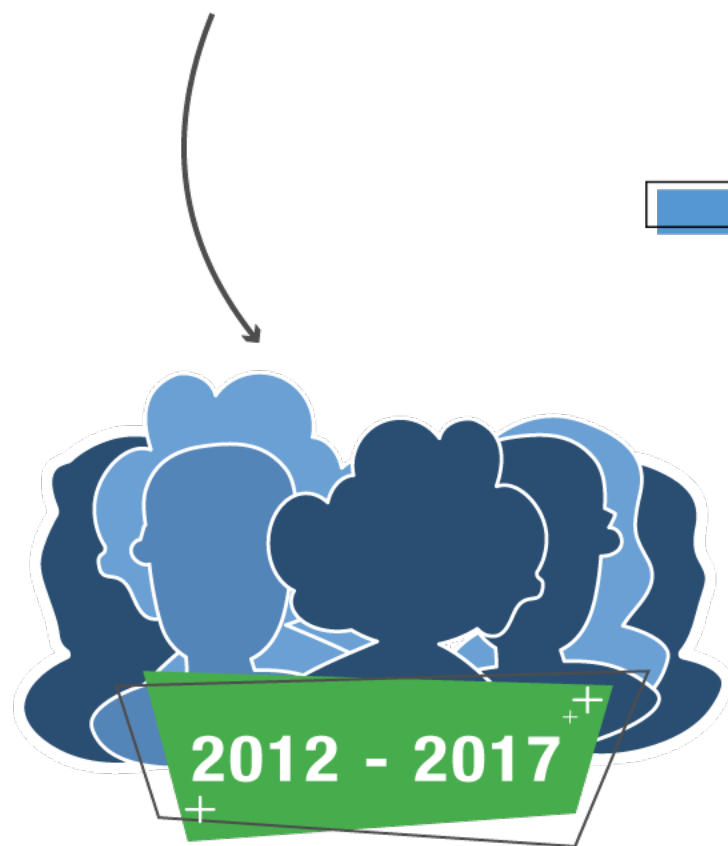


JÓVENES INVESTIGADORES


Entidades Financiadoras 2012 - 2017



ARTÍCULOS EN COAUTORÍAS



Scopus



Instituto Interdisciplinario de las Ciencias


Reconocido por COLCIENCIAS como
Centro de Investigaciones Res. 1057 de 2014

Grupos

- Optoelectrónica (A)
- Ciencia Aplicada para el Desarrollo de la Ecorregión Gicade (C)

Destacados

- Maestría en Ciencias de los Materiales
- 6 patentes, 3 concedidas y 3 solicitadas




Centro de Investigaciones Biomédicas

Grupos

- Estudio en Parasitología y Micología Molecular (GEPAMOL) (A1)
- Inmunología Molecular GYMOL (A)

Destacados

- Doctorado y Maestría en Ciencias Biomédicas
- 3 patentes (1 concedida y 2 solicitadas)



Centro de Investigaciones en Biodiversidad

Grupos

- CIBUQ (B)

Destacados

- Maestría en Ciencias – Biología Vegetal
- Maestría en Medio Ambiente
- 3 reservas biológicas
- 1 herbario
- 1 centro de documentación
- 3 colecciones



Centro de Investigación y Estudios Regionales

Destacados

- Elaboración del documento base del Paisaje Cultural Cafetero
- Estudio de Reasentamientos Poblacionales de Armenia
- Monitoreo Social (FOREC)
- Índice para el Desarrollo Humano Regional (PNUD)



Centro de Investigaciones Facultad de Ingeniería

Grupos

- GRID (B)
- GITUC (B)
- GAMA (C)
- CIDERA (Rec.)
- GDSPROC (B)
- QUIMBAYA (C)
- GEOIDE – G62 (C)
- SINFOCI (Rec.)


Destacados

- Maestría en Ingeniería
- Desarrollo de proyectos de extensión



Reserva Natural Montaña El Ocaso Municipio Quimbaya

- 160 hectáreas
- Bosque Premontano (en la base de la montaña).
- Comodato desde hace 17 años para hacer actividades de conservación, investigación y docencia




Jardín Botánico Universidad del Quindío

- 13,5 hectáreas
- Relicto urbano con mejor conservación en la ciudad.
- Reservorio de Fauna y Flora Urbana.
- Lugar de paso de aves migratorias.
- Sumidero de CO₂



Reserva Natural La Sonadora Municipio Calarcá-Córdoba

- 2000 hectáreas
- Bosque de Niebla
- Comodato desde hace 14 años
- Zona de tránsito de páramo y montaña.
- Conservación de Agua



Herbario de la Universidad del Quindío-HUQ-

38.000 ejemplares. Décimo más grande del país. Hace parte de la Red Latinoamericana de Botánica




Museo de Artrópodos de la Universidad del Quindío-MAUQ-

30.000 ejemplares con material de la zona cafetera. Buena representación de macro invertebrados.



Colección de Mamíferos de la Universidad del Quindío-CMUQ-

Más de 1000 ejemplares de las 5 regiones del país. Asociada a procesos de conservación del País



Colección de Ictiología de la Universidad del Quindío (IUQ)

125.000 ejemplares. Zonas muestreadas: Costa Rica, Panamá, Venezuela, Ecuador, Perú, Bolivia, Brasil, Argentina y Colombia



Colección Herpetológica de la Universidad del Quindío (Herpetos UQ)

3.000 ejemplares con material representativo de la Región Andina. Fortaleza en estudios de la Rana de Cristal



CENTRO DE ESTUDIOS
DE ALTA MONTAÑA

CENTROS DE ESTUDIOS DE ALTA MONTAÑA

RED DE GRUPOS DE INVESTIGACIÓN



El Centro de Estudios de Alta Montaña (CEAM) es un centro académico, cuya misión es: documentar, analizar y generar conocimiento sobre los procesos relacionados con la constitución de la diversidad biótica y cultural de los sistemas montañosos del Andes norte.

Registrado en la Alianza para las Montañas

Acceso actual a través de: <http://www.fao.org/-mountain-partnership/members/members-detail/en/c/151975/>



REDES DE INVESTIGACIÓN

15 Redes Nacionales

Red Colombiana de Virología

Asociación Colombiana de Ciencias Biológicas-ACCB

Red Nacional de Museos de Ciencias e Historia Natural

Asociación Colombiana de Enfermedades Infecciosas

17 Redes Internacionales

Red de investigación inmunopatología de la toxoplasmosis ocular (Universidad de Estrasburgo, Francia)

Red de investigación en bioinformática de protozoos patógenos (Universidad de Georgia)

Red Consejo Latinoamericano de Ciencias Sociales (CLACSO)

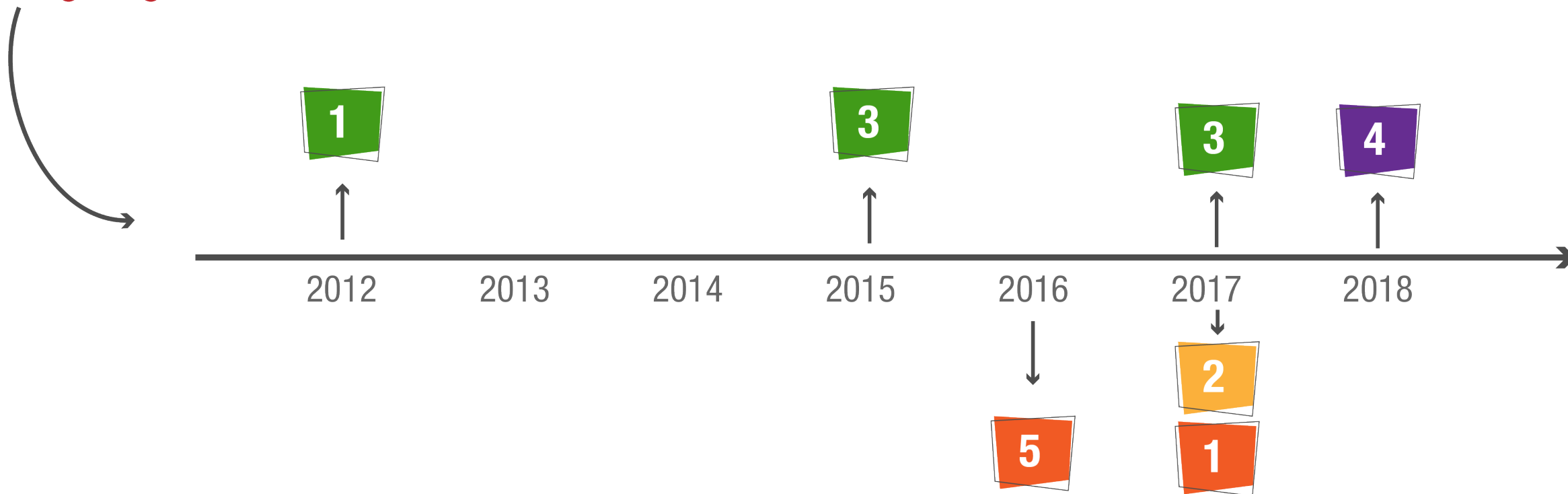


28 REDES EN 2015



PATENTES

 PATENTES CONCEDIDAS
 PATENTES SOLICITADAS
 EN PROCESO DE REDACCIÓN
 TECNOLOGÍAS A PATENTAR





CONSOLIDACIÓN EN EXTENSIÓN



269 PROYECTOS

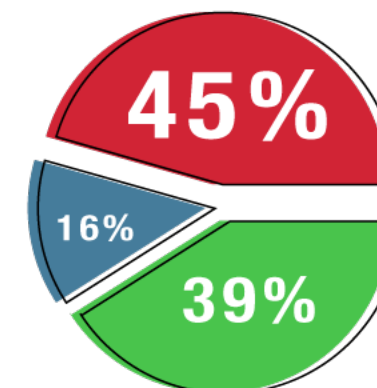
125 SOLIDARIOS

102 REMUNERADOS

42 SOCIALES



SOCIALES



SOLIDARIOS



REMUNERADOS

BANCO DE PROYECTOS



\$ 19.380.892.702



GPE
GESTIÓN DE PROYECOS
DE EXTENSIÓN

VENTAJAS

Agilidad.
Optimización tiempos de
respuesta.
Manejo de indicadores.
Verificación de información

\$ 4'331.051.663

2016

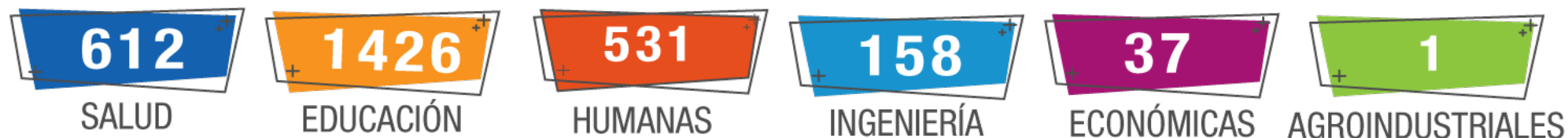
2017

INGRESO ANUAL



2770 23,4% Distancia
76,6% Presencial

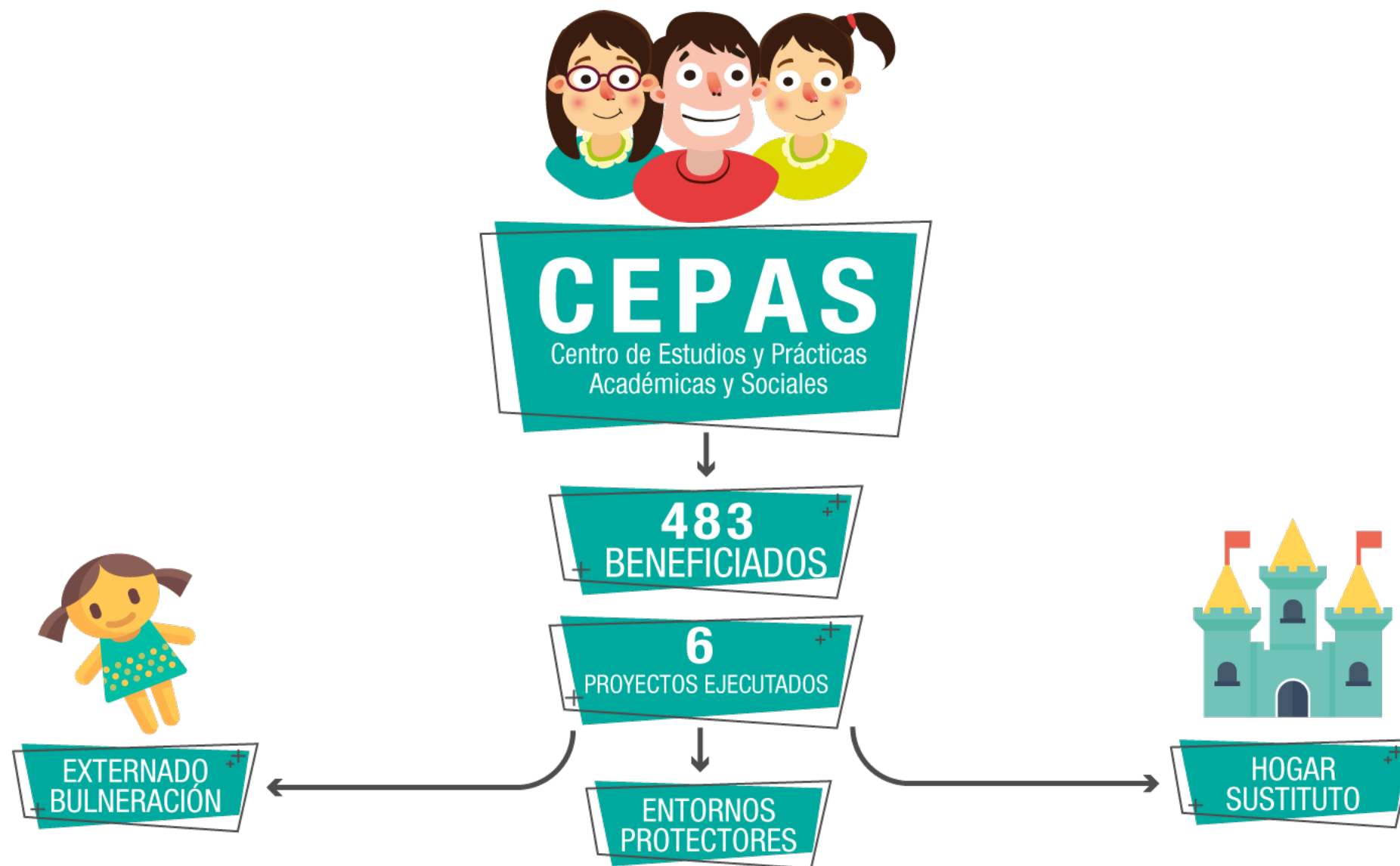
Estudiantes en Prácticas



384 45,6% Distancia
54,4% Presencial

Estudiantes en Pasantías





SEMILLERO UNIVERSITARIO

DESARROLLO VOCACIONAL

SABER 11º

FORMACIÓN A
NIÑOS Y JÓVENES
EN CIENCIA Y
TECNOLOGÍA

NIVELACIÓN DE
COMPETENCIAS
EDUCATIVAS

MEJORES SABER 11
DEL DEPARTAMENTO

FORMACIÓN DE PILOS
73 Quindío
42 Formados



412



466

2015



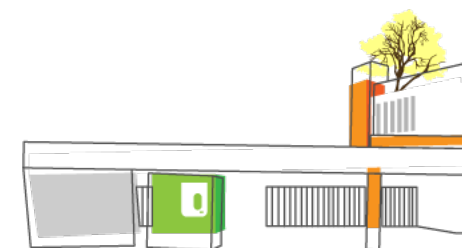
408

2016

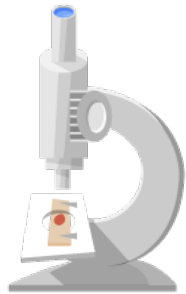


416

2017




PROYECTOS



COLOMBIA CIENTÍFICA

5 programas presentados
1 elegido
(Nanobioingeniería para la prevención, el diagnóstico y el tratamiento del cáncer de colon)



3 CLUSTERS

- Cafés Especiales
- Cueros
- Construcción




FORTALECIMIENTO DE ASOCIACIONES

Identificar necesidades del sector agropecuario
(Avances en Filandia, Génova y Buenavista)

POLÍTICAS PÚBLICAS



DISCAPACIDAD



ADULTO MAYOR



PLANES DE DESARROLLO MUNICIPAL



SPIN OFF
LEY 1838 DEL 2017



FAMILIA



DIVERSIDAD SEXUAL
E IDENTIDAD DE GÉNERO



PLAN VIAL

MOVILIDAD INTERNACIONAL 2017



*En 2012,
58 salientes
y 33 entrantes*


















185 Docentes Salientes

99 Docentes Entrantes



MOVILIDAD ACADÉMICA INTERNACIONAL 2017

Movilidad estudiantes salientes



















	México	39		Perú	2
	Argentina	21		Bolivia	2
	Brasil	16		El Salvador	2
	Chile	13		E.E.U.U.	1
	España	11		Grecia	1
	Cuba	10		Uruguay	1
	Ecuador	7		Guatemala	1
	Panamá	7			

134
TOTAL



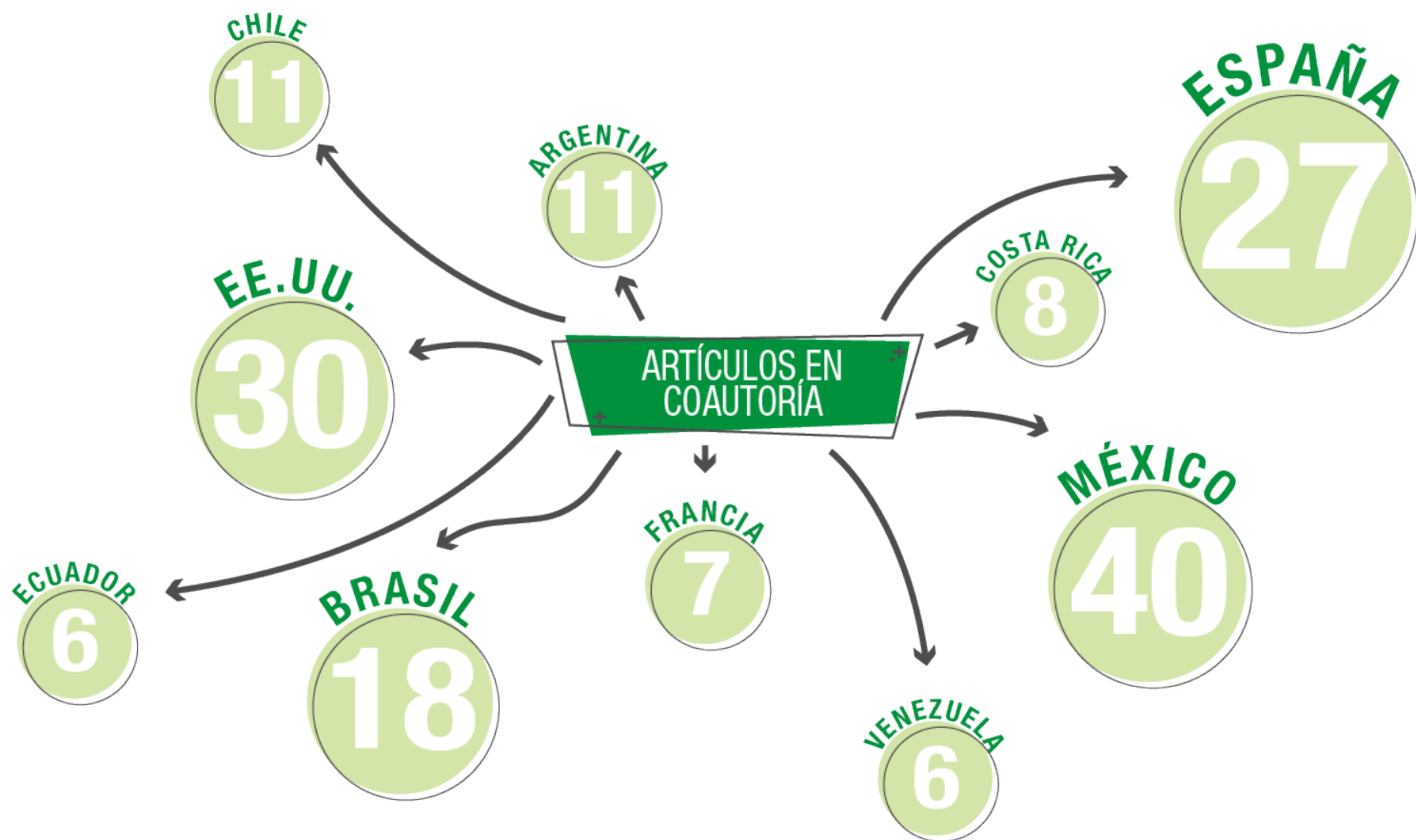
En 2012
39 salientes 24 entrantes

Movilidad estudiantes entrantes

	México	17		Italia	2
	Canadá	14		Suiza	2
	E.E.U.U.	11		Argentina	1
	Perú	11		Austria	1
	Alemania	8		Francia	1
	Brasil	5		Hungría	1
	Ecuador	3		Rumania	1
	Panamá	3		El Salvador	1
	Bélgica	2		Venezuela	1

85
TOTAL

INCORPORACIÓN INTERNACIONALIZACIÓN E INTERCULTURALIDAD



PARES INTERNACIONALES



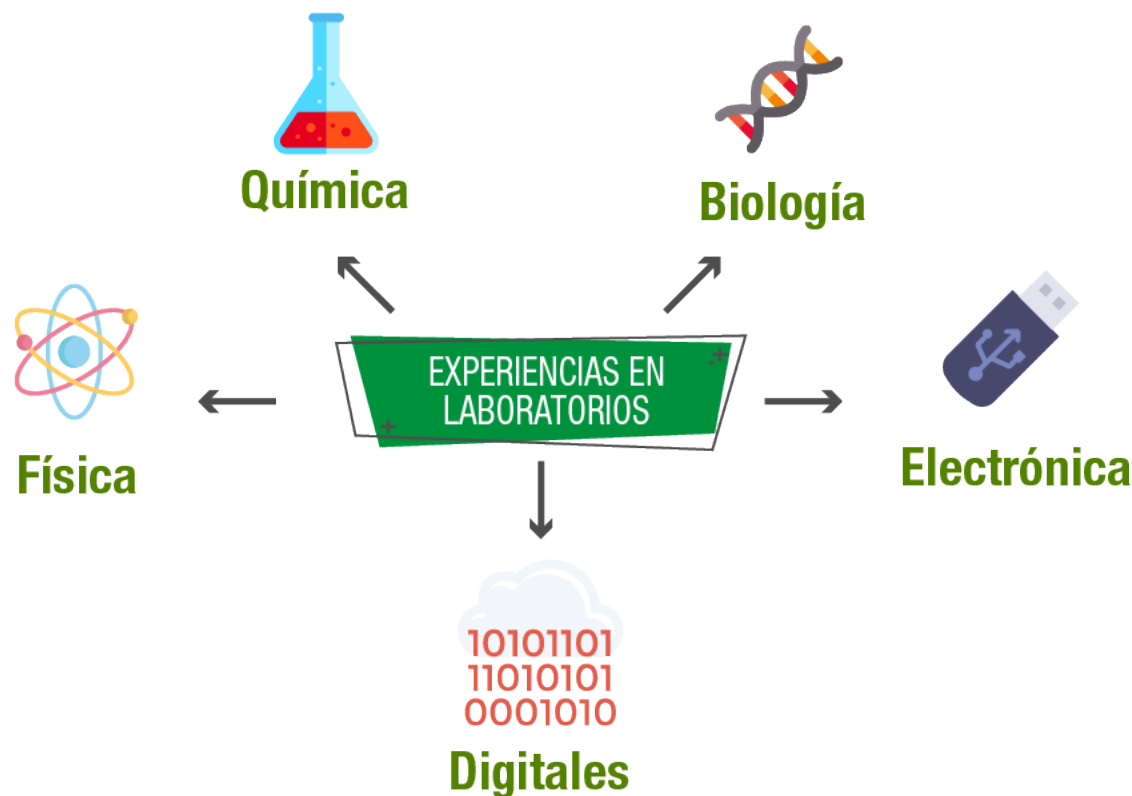


ARTICULACIÓN

Estudiantes de grado décimo y once de los colegios Rufino Centro, CASD e INEM.

3500
ESTUDIANTES
ATENDIDOS

12%
MATRICULADOS
EN LA UQ EN
ÁREAS AFINES





Inversión \$ 429.152.912

11 Laboratorios

Prestan servicios de extensión

**Laboratorio
de Aguas**



RESOLUCIÓN 2462 del 19 de octubre de 2017

LA UNIVERSIDAD BUSCA BRINDAR SEGURIDAD EN LA INFORMACIÓN DE RESULTADOS,
ALTA COMPETITIVIDAD, CONFIABILIDAD Y CALIDAD DE LOS MISMOS.



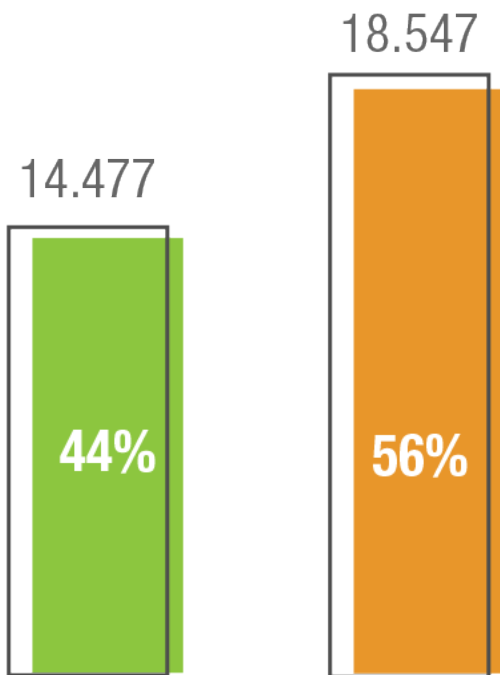
100 IDEAS DE NEGOCIO



GRADUADOS



GRADUADOS SEGÚN
METODOLOGÍA
2000 - 2017



Presencial

Distancia

33.024

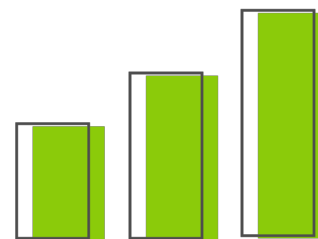
INSERCIÓN LABORAL



1550
Graduados
inscritos



182
Empresas
participantes



36% Ing. Sistemas
16% Ing. Civil
15% Adm. Negocios



394
Vacantes



5
Contratado

BOLSA

FERIA

919
Graduados
inscritos

51
Empresas
participantes

57% Adm. Financiera
27% Adm. Negocios
25% Ing. Sistemas

292
Vacantes

2
Contratado



DESAROLLO EN INFRAESTRUCTURA

¿POR QUÉ INVERTIMOS EN INFRAESTRUCTURA FÍSICA?



- Estamos cumpliendo con el Plan de Desarrollo que formulamos a 2025.
- Mejoramos las condiciones físicas para que nuestra comunidad universitaria cuente con lo mejor para sus actividades académicas, investigativas y de extensión.
- Estamos en la línea del Ministerio de Educación Nacional en cuanto a los retos que se tienen a 2025: Aumentar la cobertura al 70% y mejorar la relación de metros cuadrados por estudiante.

VIDEO



OBRAS DE CALIDAD PARA LA UNIVERSIDAD PÚBLICA

TOTAL INVERSIÓN INFRAESTRUCTURA 2015 - 2017



\$ 21.847.521.392

27%

**Recursos
Propios**

73%

**Recursos
CREE**

ESPACIOS

CANTIDADES

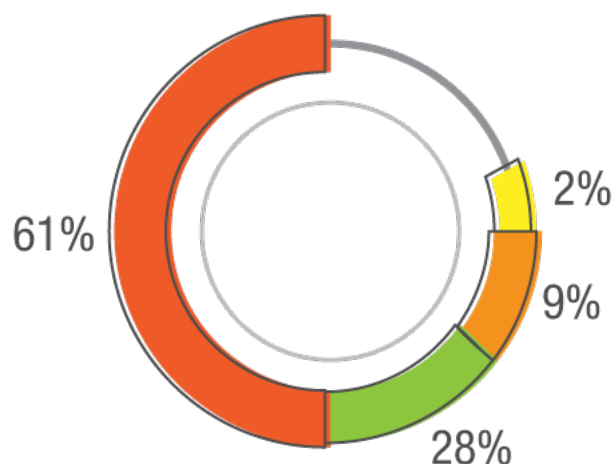
ÁREAS M²

Aulas de clase	131	6.868
Laboratorios	92	5.932
Salas de sistemas	15	813
Auditorios	7	1.433
Salas tutores	27	1.419

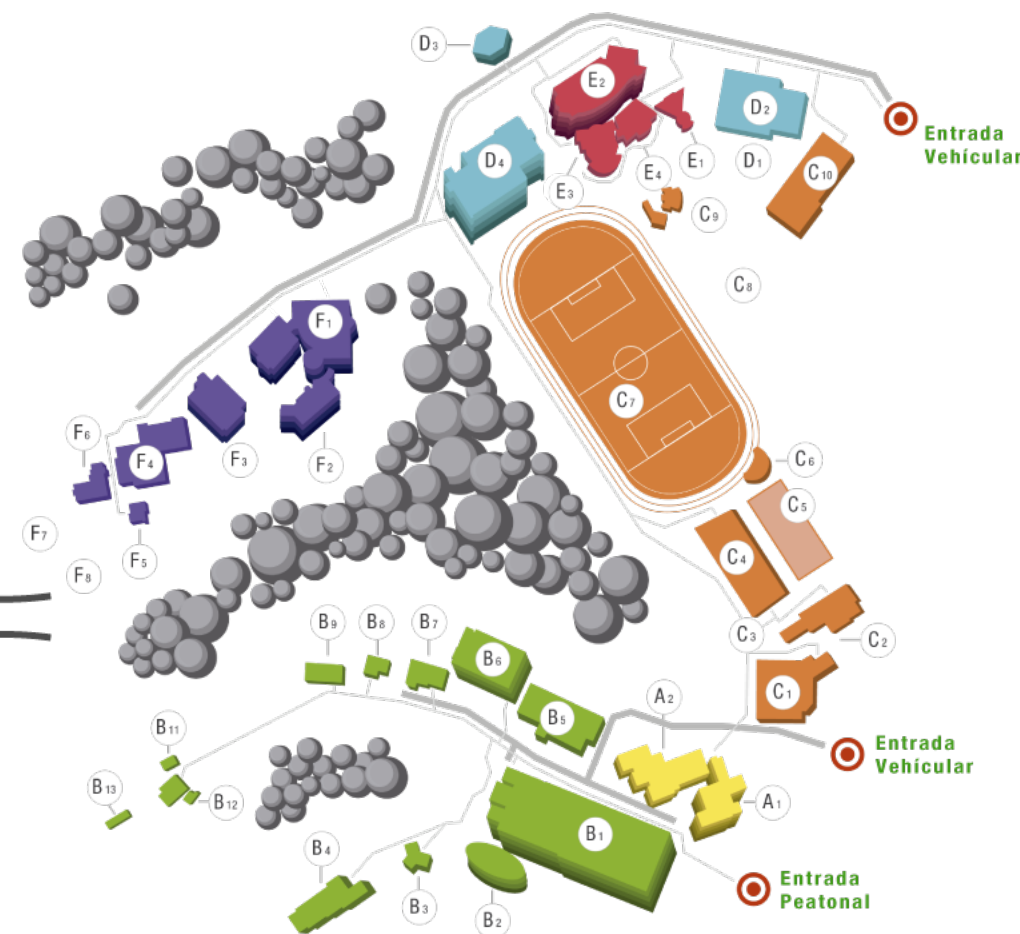


Entre el 2012 y 2017
Aumento No. De Aulas en 38%
Aumento m2 en 44%

LABORATORIOS DE ACUERDO CON SUS PROCESOS DE FORMACIÓN



- Múltiple
- Docencia
- Investigación
- Extensión



334.117
Ejemplares 2017

45.904
Ejemplares 2012

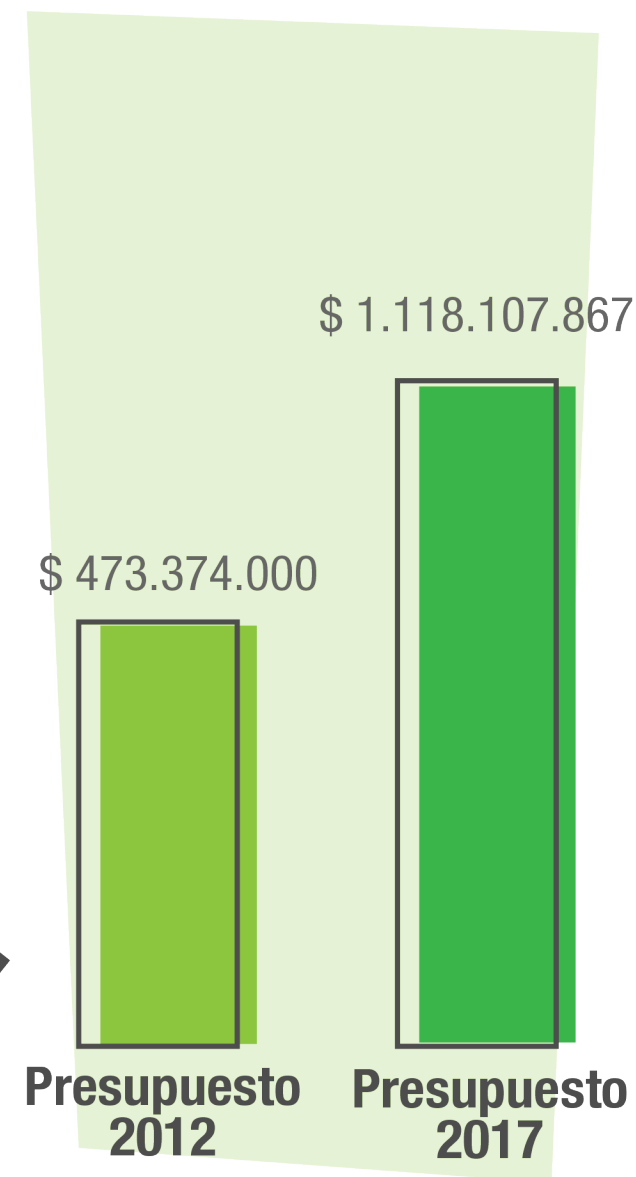




23%
Ejemplares



77%
Digital

100%
Acceso remoto





ESTRATEGIA VIRTUAL

COMUNICATIVO

PEDAGÓGICOS

TECNOLÓGICO

ORGANIZACIONAL

ESPACIOS

100% virtuales ● B- Learning ● Aulas invertidas (distancia) ● Recursos de apoyo ● Encuentros sincrónicos

TRANSICIÓN DE LA POLÍTICA 018 A LA 029



BIENESTAR, CALIDAD DE VIDA



2758
Beneficiarios

76% Presencial
24% Distancia



6191
Beneficiarios

83% Presencial
77% Distancia



5729
Beneficiarios

88% Presencial
12% Distancia




1959
Beneficiarios



ESTRATEGIA
Bienestar por demanda

2012 2017



Administrativos

704
354



Docentes

422
179



Graduados

81
79



Externos


1200
597



984
Víctimas del
conflicto armado



916
Desplazados



183
Etnias



441
Afrocolombianos



275
Personas en
condición de discapacidad

APOYOS ECONÓMICOS



Beneficiarios

2352



Valor Apoyos

\$451.567.518



Apoyo Económico
Compensado
207



Apoyo Comedor
969



Apoyos Transporte
1176

APOYOS ECONÓMICOS



Beneficiados

2163



Valor Apoyos

\$1.362.055.500



Apoyos Mocoa
42



Docente
Administrativo
90



Núcleo Familiar
1051



Estimulo
Bellas Artes
3



Puntaje de
Posgrado
23



Exoneraciones
818



Medallista de
Honor
26



Premios
55



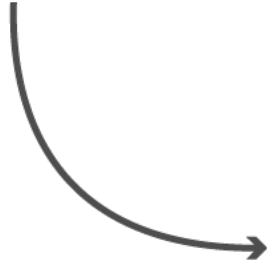
Puntaje de
Pregrado
36



Representantes
19



\$ 915.792.934,00




AUXILIARES

Auxiliares Administrativos	165
Auxiliares Docencia	188
Auxiliares Extensión	44
Auxiliares Investigación	36
Auxiliares Sistemas	98

TOTAL

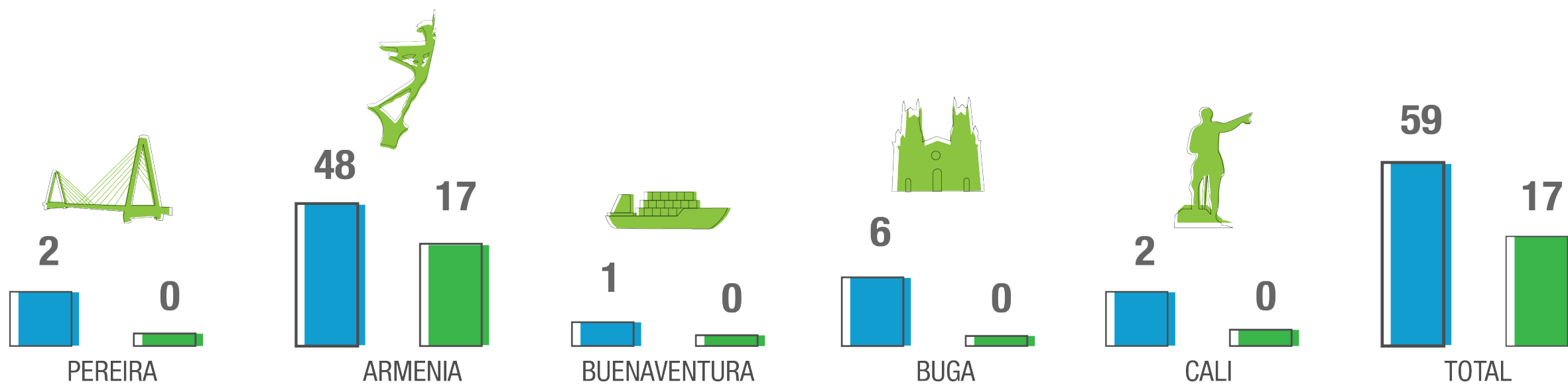
531

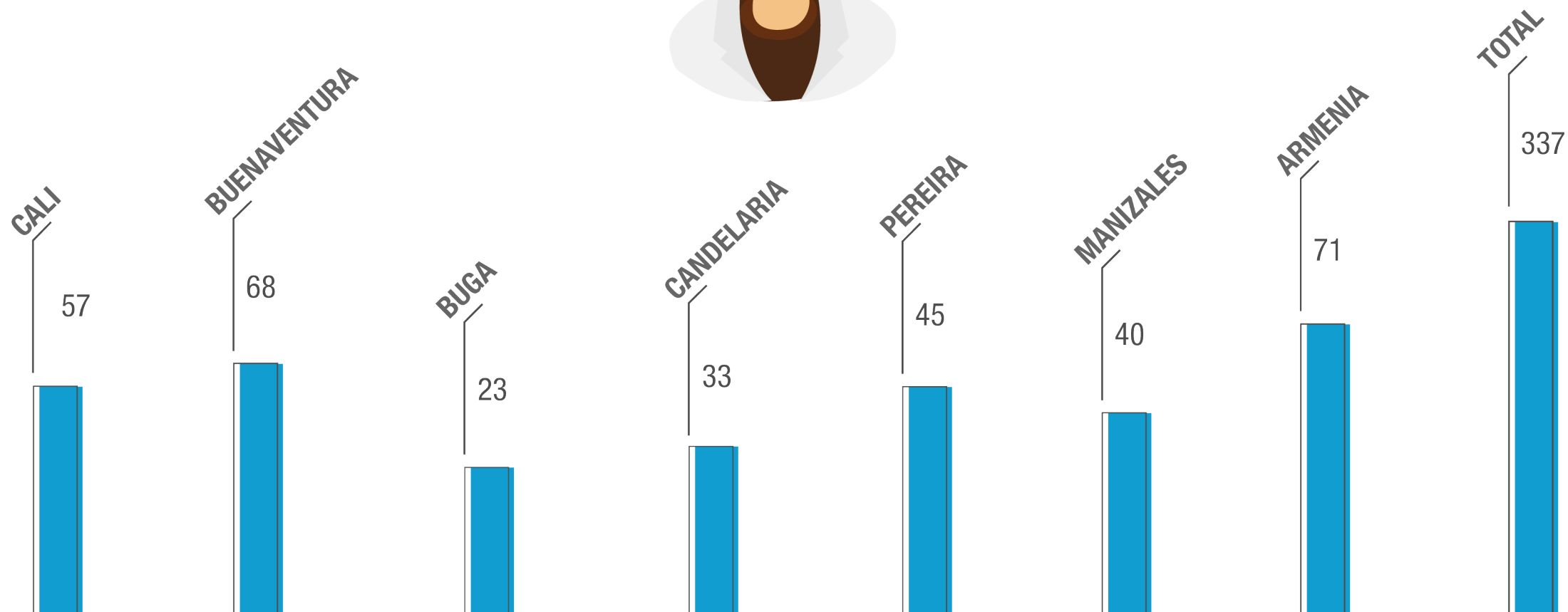


Selecciones Representativas Deportes



Grupos Representativos Cultura





VIDEO



YO VIVO LA UNIVERSIDAD

XXVI JUEGOS DEPORTIVOS NACIONALES PARA ESTUDIANTES 2017 BOYACÁ



Atletismo




Futsala

REPRESENTACIÓN MUNDIAL
Juegos Mundiales Universitarios
Taipei 2017



Fútbol

REPRESENTACIÓN INTERNACIONAL
Juegos Bolivarianos
Santa Marta 2017



Triatlón

REPRESENTACIÓN INSTITUCIONAL

Campeonato Mundial Futsala Femenino
España 2017



Futsala

Campeonato Mundial Master de Natación
Budapest 2017



Natación



Encuentro Nacional
de la Canción
Armenia Quindío 2017

SEDE



Encuentro Nacional de
Danza Urbana
Armenia Quindío 2017



Encuentro Nacional
de Salsa y Bachata
Medellín 2017



Encuentro Regional
de Danza Folclórica
Espinal 2017

DIVERSIDAD E INCLUSIÓN EDUCATIVA



Imaginarios Sobre la Comunidad LGBTI



Celebración Día de la Afrocolombianidad



Taller Sobre Políticas...



1er Festival Étnico Universitario



Diálogos Interculturales

DIVERSIDAD E INCLUSIÓN EDUCATIVA



Tejiendo Hilos de
Memoria



Tejiendo Hilos de
Memoria



Balón Pesado

R.R. 3164
del 5 de Junio
de 2017

R.R. 3403
del 22 de Agosto
de 2017



Brigadas CAT



Salud Oral CAT




Salud oral CAT



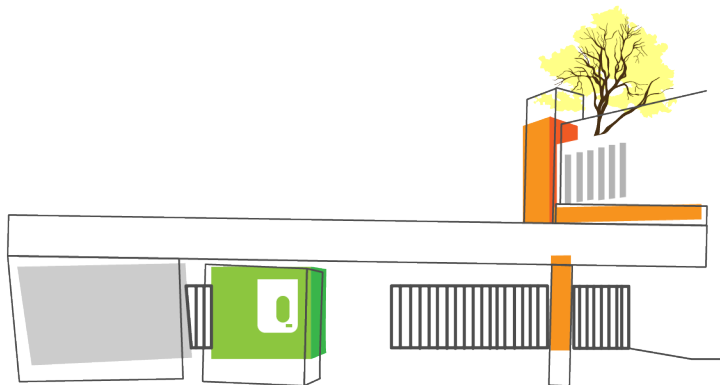
SALUD EN LAS FINANZAS



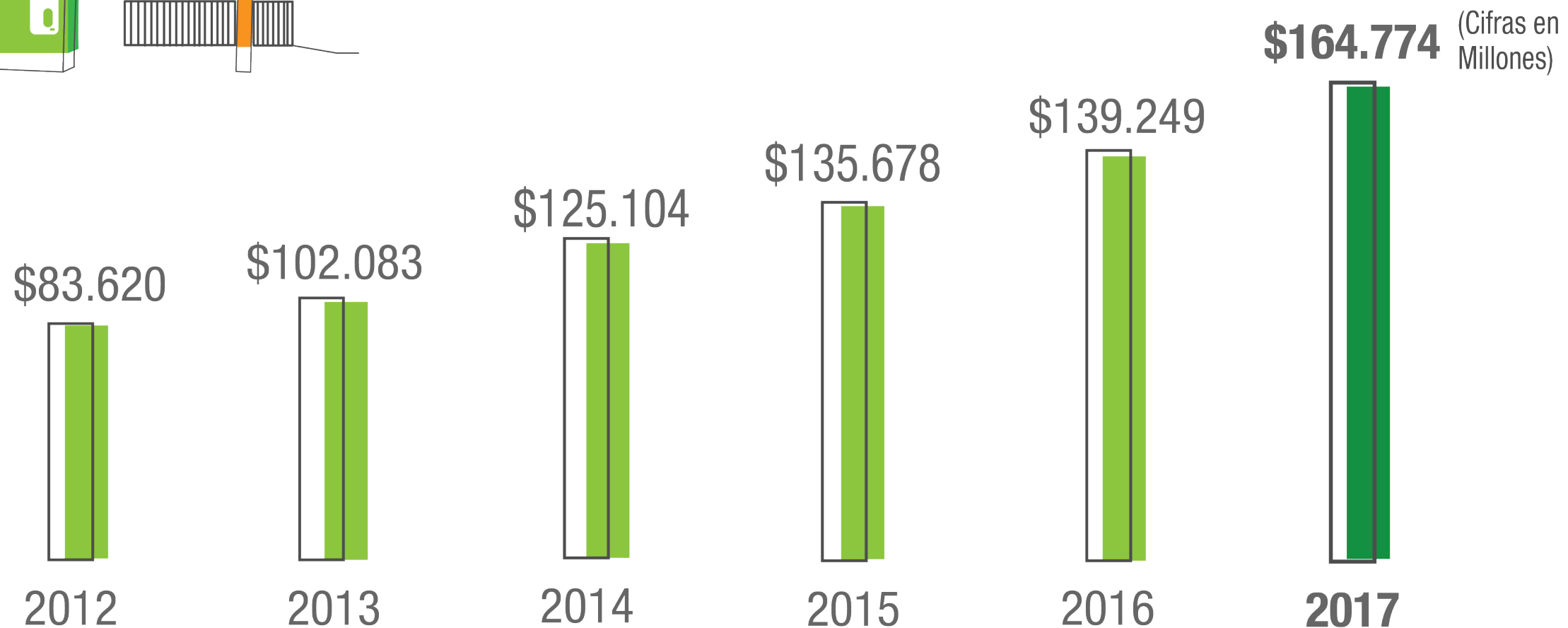
EJECUCIÓN PRESUPUESTO DE INGRESOS 2017



INGRESOS	CANTIDAD (Cifras en Millones)	PORCENTAJE
Recursos de Capital	\$ 34. 000	20,63 %
Rentas Propias	\$ 59. 609	36,18 %
Aportes	\$ 71. 165	43,19 %
Total Ingresos	\$ 164.774	100 %

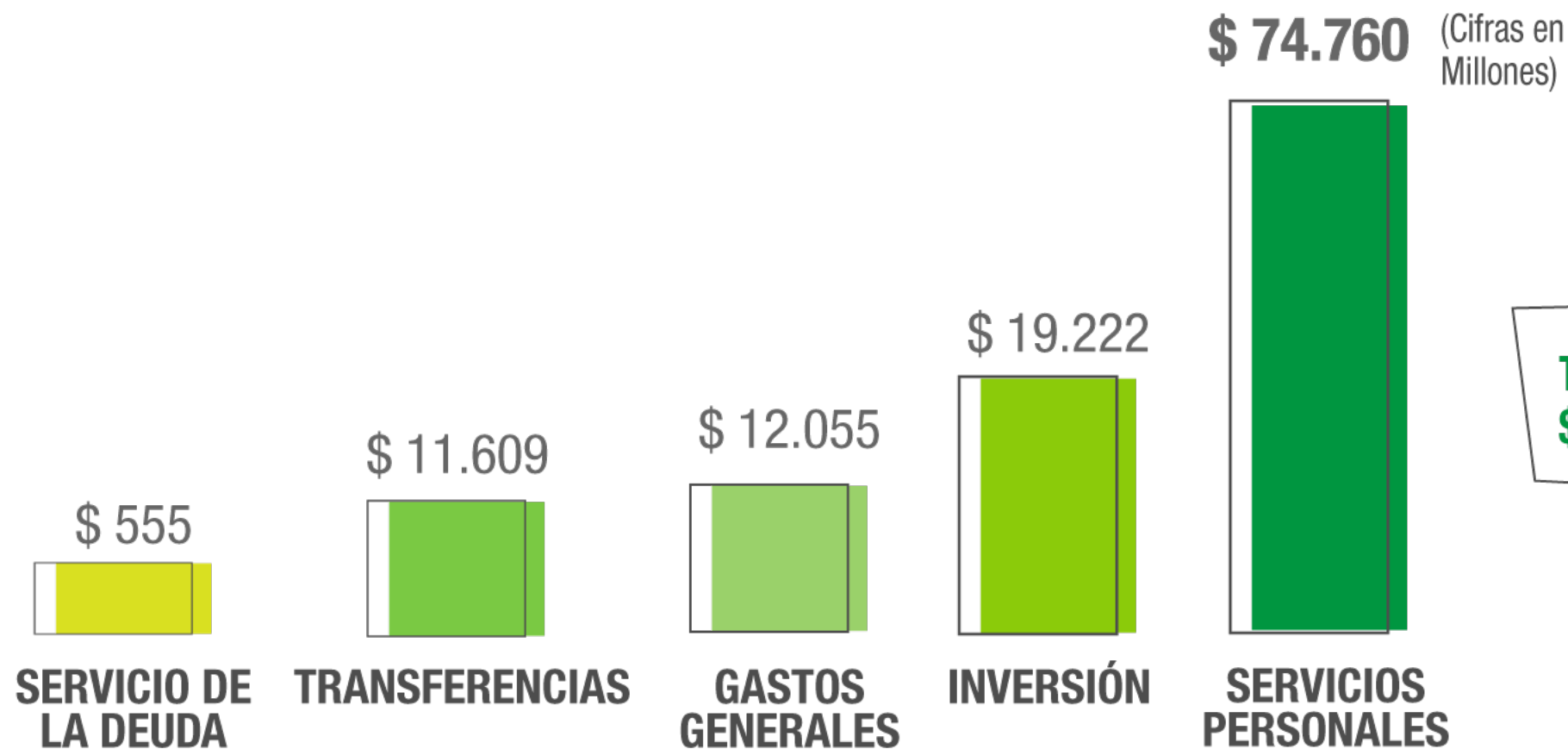


TENDENCIAS DE LOS INGRESOS 2012 - 2017

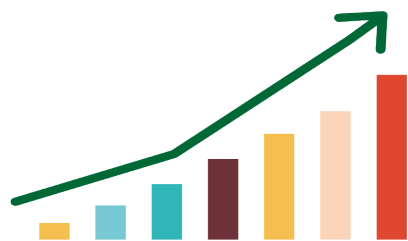




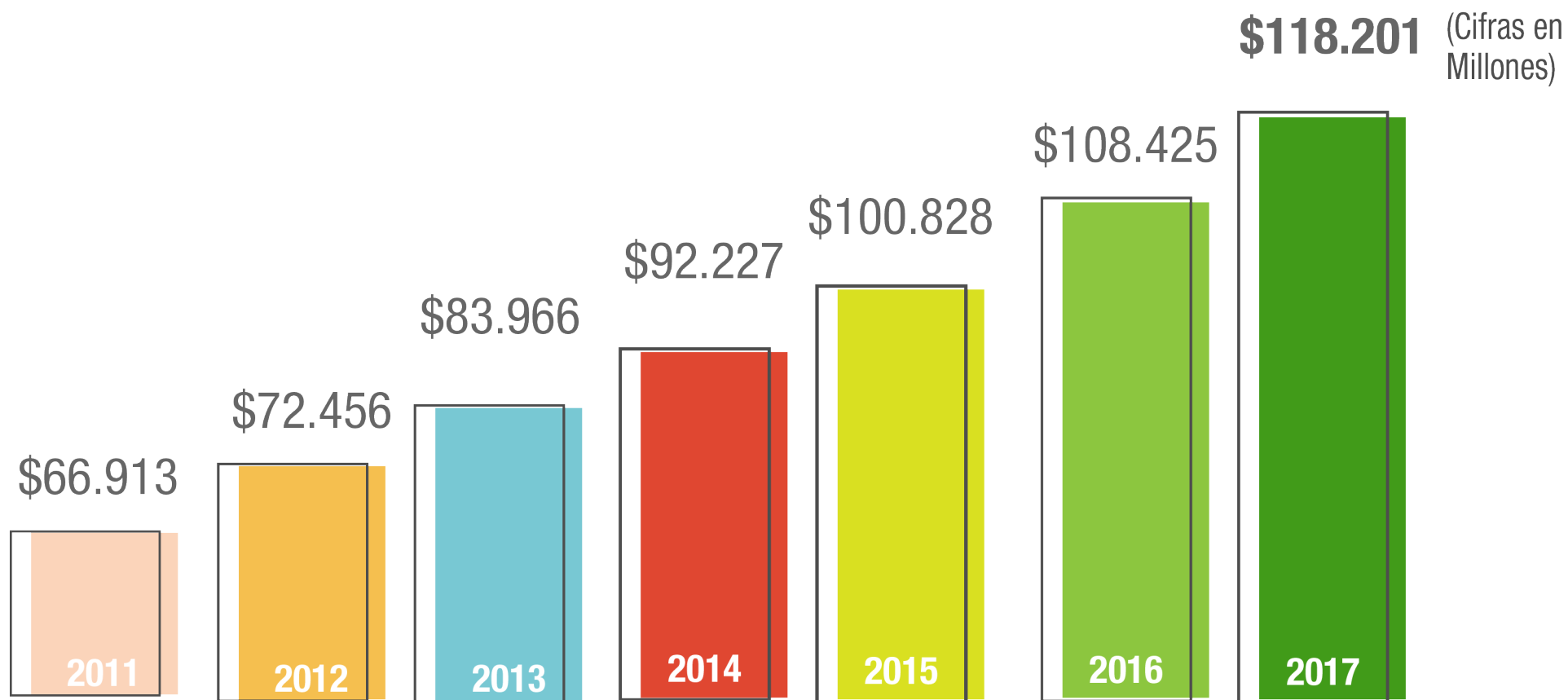
EJECUCIÓN PRESUPUESTO DE GASTOS - 2017



Total Gastos e Inversión
\$118.201 EJECUTADO

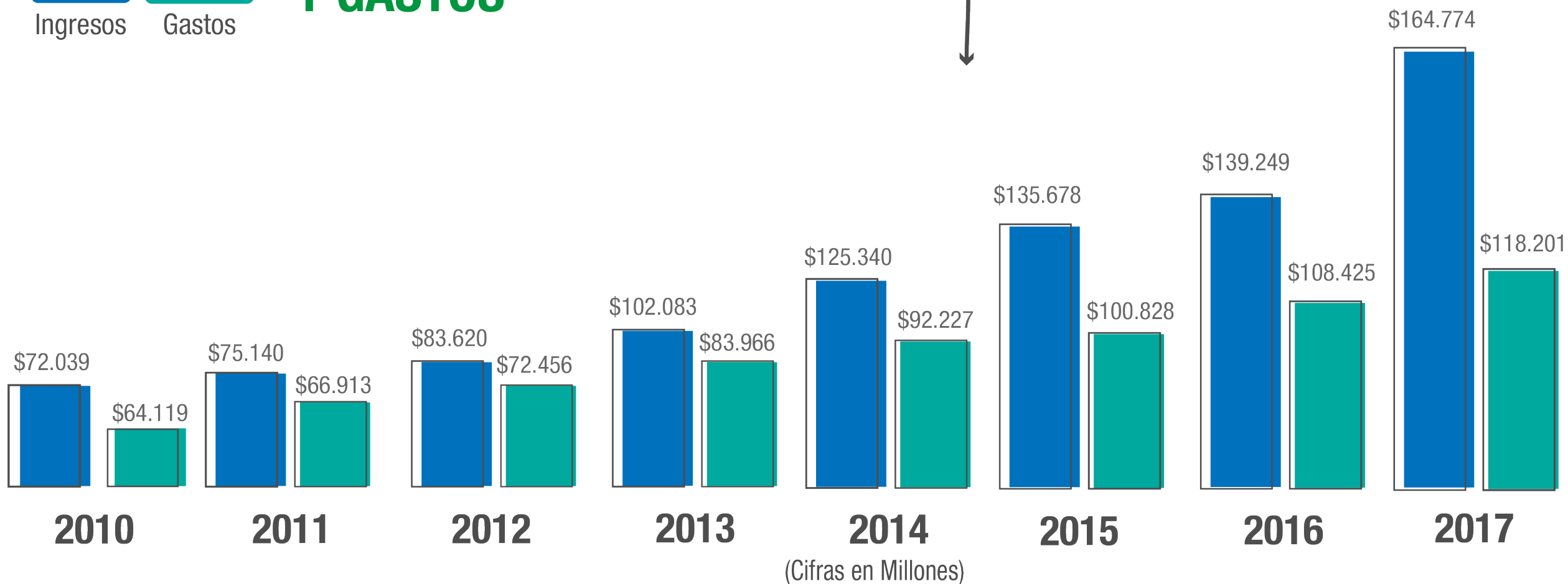


TENDENCIA DE LA EJECUCIÓN PRESUPUESTAL DE GASTOS 2011 - 2017





HISTÓRICO DE INGRESOS Y GASTOS





LIQUIDEZ A DICIEMBRE 31 DE 2017

\$47.052.051.91



\$35.243.829,54



\$84.999.227,24



\$5.883.998,69



\$10.853.033.329,53



\$42.489.687,27



\$4.832.270,40



\$995.050,92



\$9.617.195,48



Banco AV Villas

\$802.545.331,95

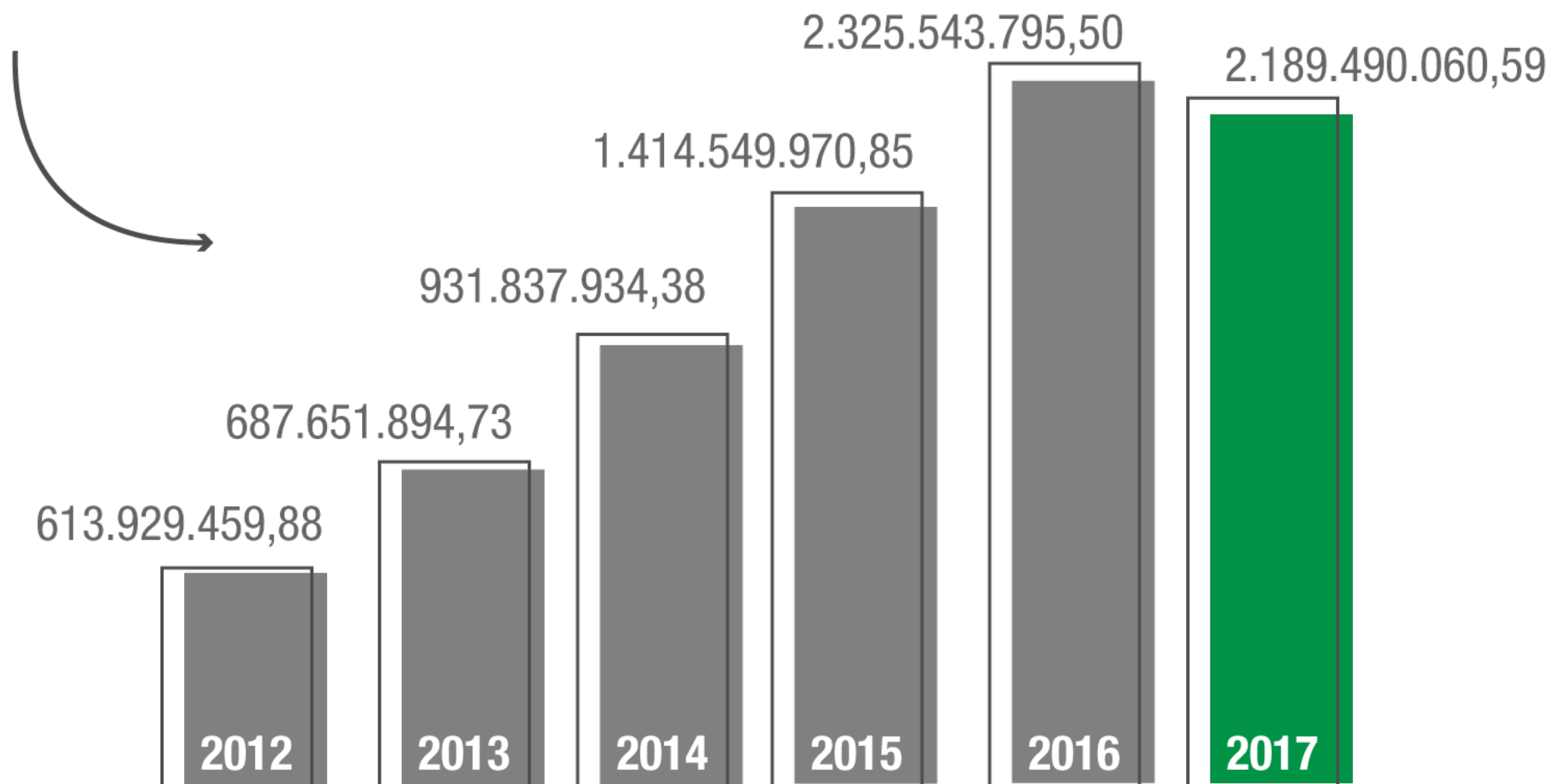


\$3.826.278,79



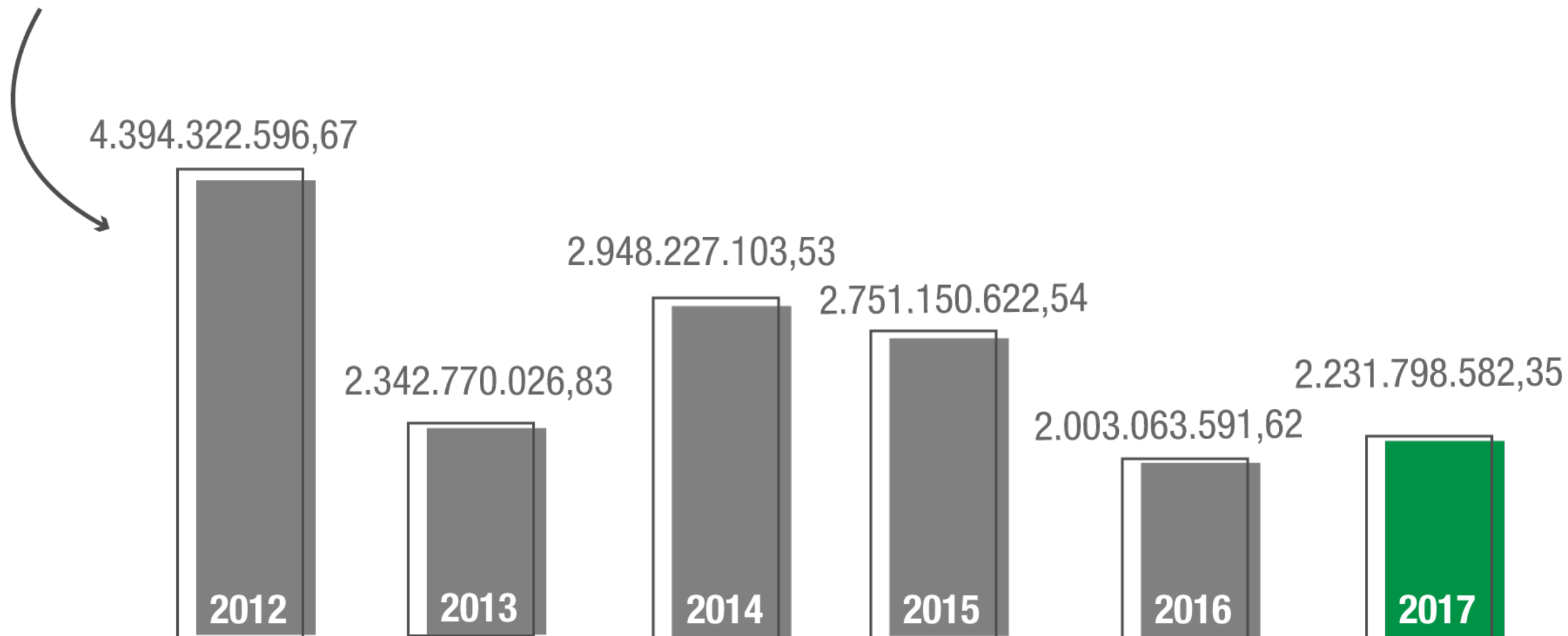
RENDIMIENTOS FINANCIEROS

2012 -2016





SUPERÁVIT 2012 -2016





IMPACTO FINANCIERO 041

CATEDRATICOS

NÚMERO DOCENTES

2016-2	2017-1	2017-2
877	637	630

HORAS EJECUTADAS

2016-2	2017-1	2017-2
134344	109566	111498

ITEM

2016-2

2017-1

2017-2

DIFERENCIA	0	240	247
VALOR EN PESOS	0	\$108.525.120	\$111.690.436

TOTAL

\$ 220.215.556

ITEM

2016-2

2017-1

2017-2

DIFERENCIA	0	24778	22845
VALOR EN PESOS	0	\$1.074.943.974	\$991.128018

TOTAL

\$ 2.066071.992

TOTAL

\$ 2.286.287.548



IMPACTO FINANCIERO



DOCENTES CONTRATO

2016-2		2017-1		2017-2		2018-1	
M.T	T.C	M.T	T.C	M.T	T.C	M.T	T.C
47	162	28	221	21	202	21	205
209		252		223		226	

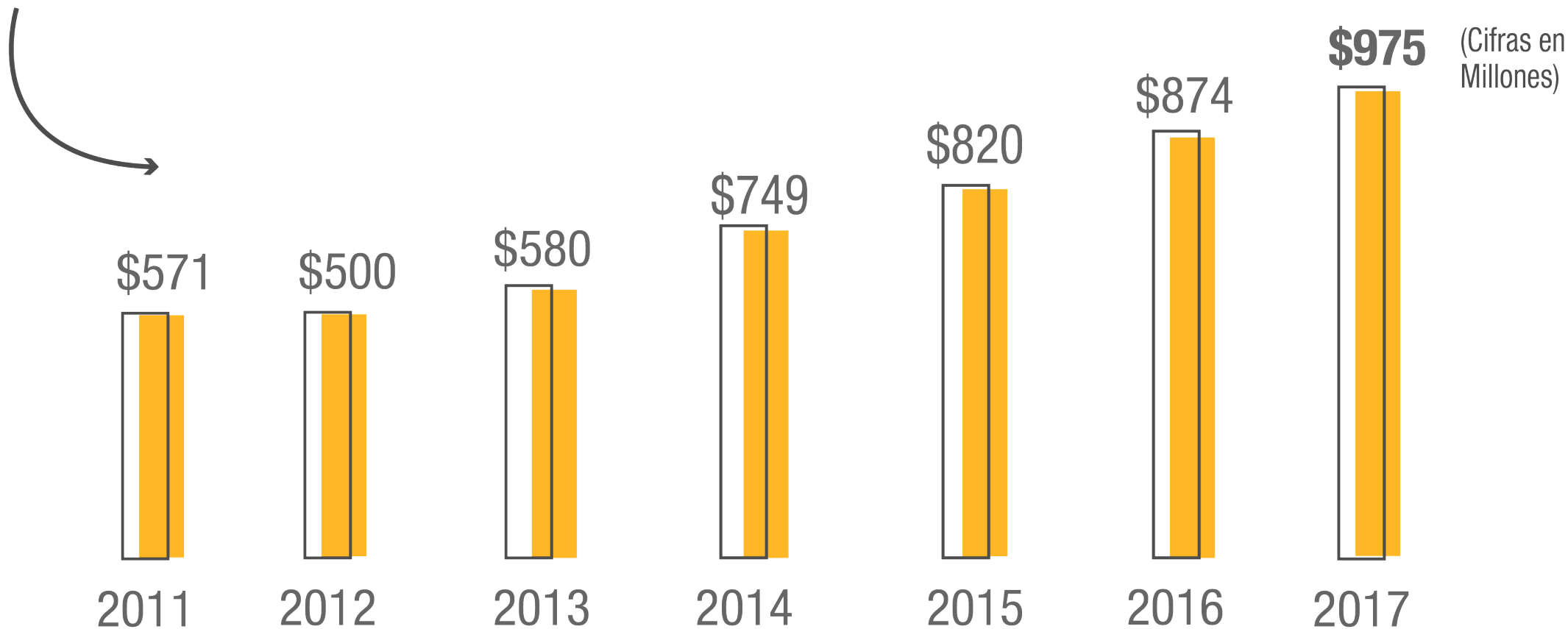
ITEM	2016-2	2017-1	2017-2
DIFERENCIA	0	43	14
VALOR EN PESOS		\$845.206.538	\$275.183.524

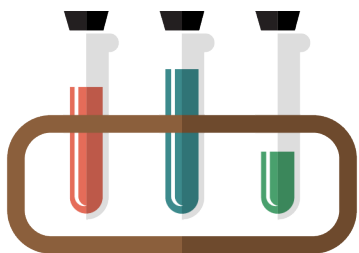
TOTAL INVERSIÓN EN NUEVOS PROFESORES DE CONTRATO

\$ 1.120.390.062

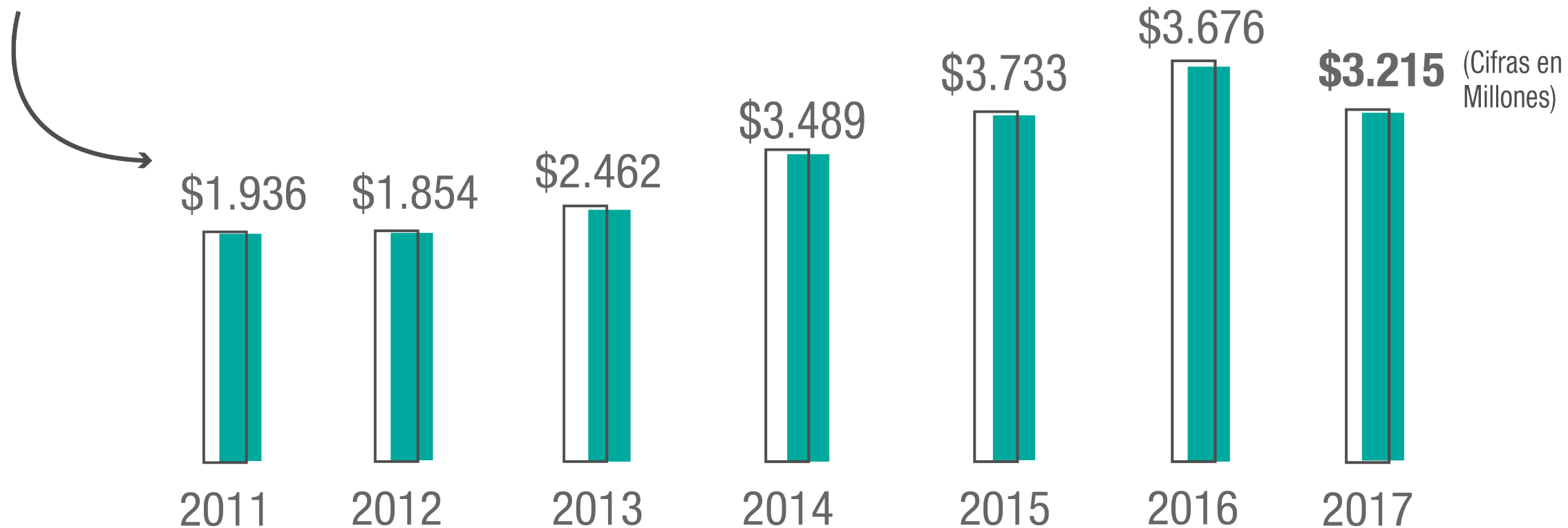


RECURSOS EJECUTADOS EN FORMACIÓN DOCENTE



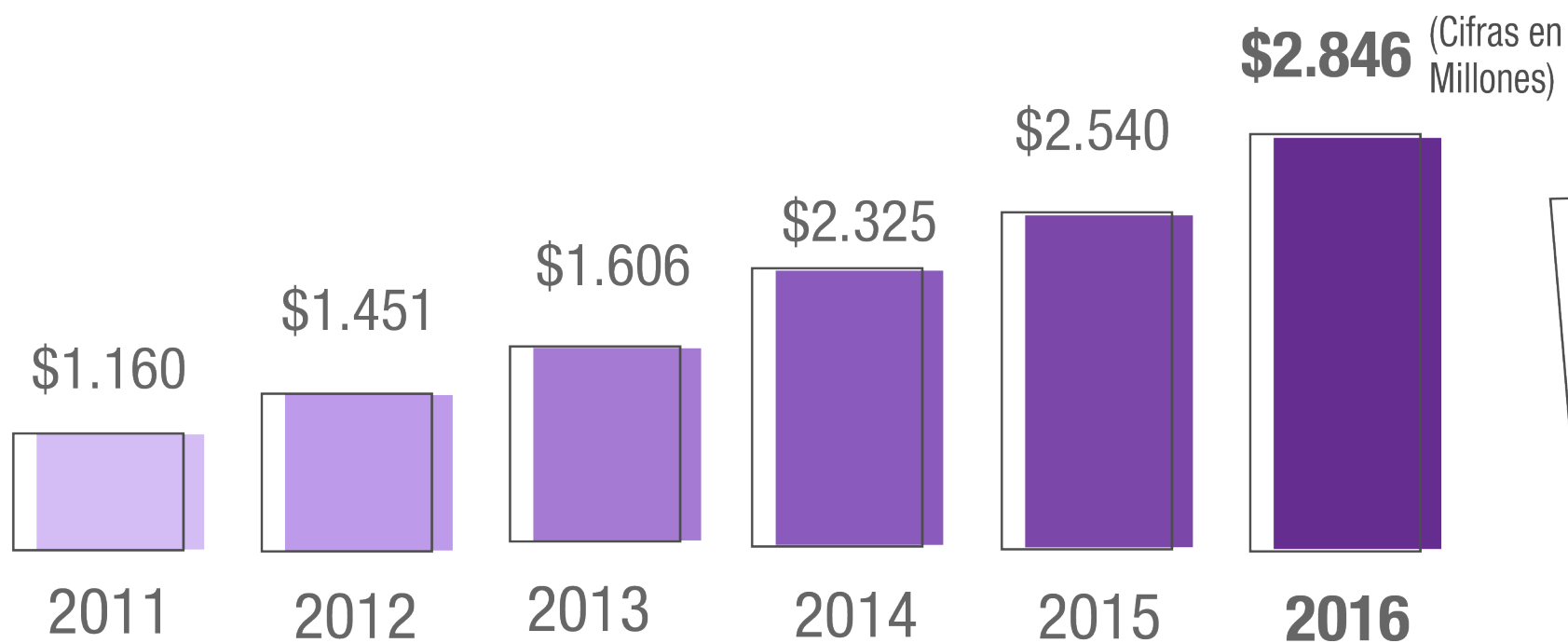


RECURSOS EJECUTADOS EN INVESTIGACIÓN





RECURSOS EJECUTADOS EN BIENESTAR UNIVERSITARIO



Corresponde:

Auxiliares
Alimentación
Movilidad Estudiantil
Eventos y Torneos

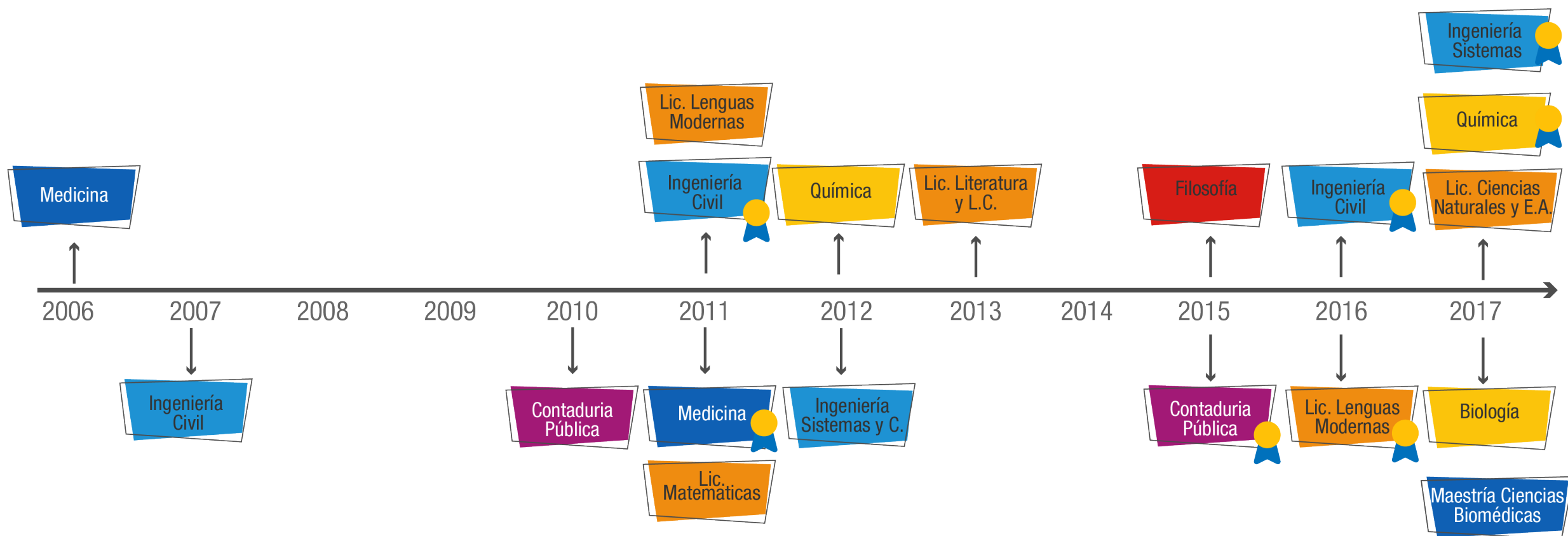
3% Ejecutado 2016
\$2.846 millones

2% Presupuesto Base 2016
\$1.707 millones



LA ACREDITACIÓN NOS CONECTÓ

ACREDITACIÓN DE PROGRAMAS






Elaboración y ajustes

Informe de autoevaluación institucional



Informe CNA

Visita complementaria condiciones iniciales



Pares Colaborativos

Visita 14 de julio de 2017



Plan Sensibilización

Piezas publicitarias, administrativas, estudiantes, docentes y empleadores




Acompañamiento MEN

Revisión Informe de Autoevaluación y Preparación visita de evaluación externa



Informe Autoevaluación

Radicación Informe Autoevaluación Institucional



Visita de Pares

15, 16 y 17 de noviembre de 2018 – Pares Académicos



Informe de Pares

Recepción: Diciembre 11 de 2017 – Oficio CNA 2698







*La calidad es el camino a la excelencia.
Continuar por este sendero es **decisión de todos.***





PERTINENTE
CREATIVA
INTEGRADORA

MUCHAS GRACIAS