



UNIVERSIDAD
DEL QUINDÍO



Audiencia Pública
Rendición de Cuentas

CALIDAD QUE NOS CONECTA VIGENCIA 2016

PERTINENTE CREATIVA INTEGRADORA

www.uniquindio.edu.co



UNIVERSIDAD
DEL QUINDÍO



Rendir cuentas a la Sociedad nos permite visibilizar lo que hemos logrado para garantizar el futuro de la **Universidad del Quindío**.



Bienvenidos, **ustedes** son parte fundamental en este camino.



**Pensar la
Universidad**



**Avanzar con
Calidad**



**Transformación
Académica**



**Transformación
Infraestructura**

**Gestión para
Avanzar**



**Salud en las
Finanzas**



**Gestión con
Transparencia**



Pensar la Universidad



Pensar la Universidad y al mismo tiempo **soñarla** fue el objetivo que nos trazamos desde mucho antes del 1 de mayo de 2015, fecha en la cual llegamos a la Rectoría de la Uniquindío. Desde entonces, hemos ido construyendo una Institución **pensada por todos**.

1

Un Plan de Desarrollo:
Por una Universidad
Pertinente Creativa Integradora

2

Un Proyecto Educativo
Uniquindiano



UNIVERSIDAD
DEL QUINDÍO



1 Un **Plan de Desarrollo:** Por una Universidad **Pertinente Creativa Integradora**



Pertinente

Pertinencia

SE FUNDAMENTA EN

Responsabilidad Social
Solidaridad
Búsqueda solución a problemas
Respeto por la diferencia
Oportunidad

Articulación

Universidad

Sociedad

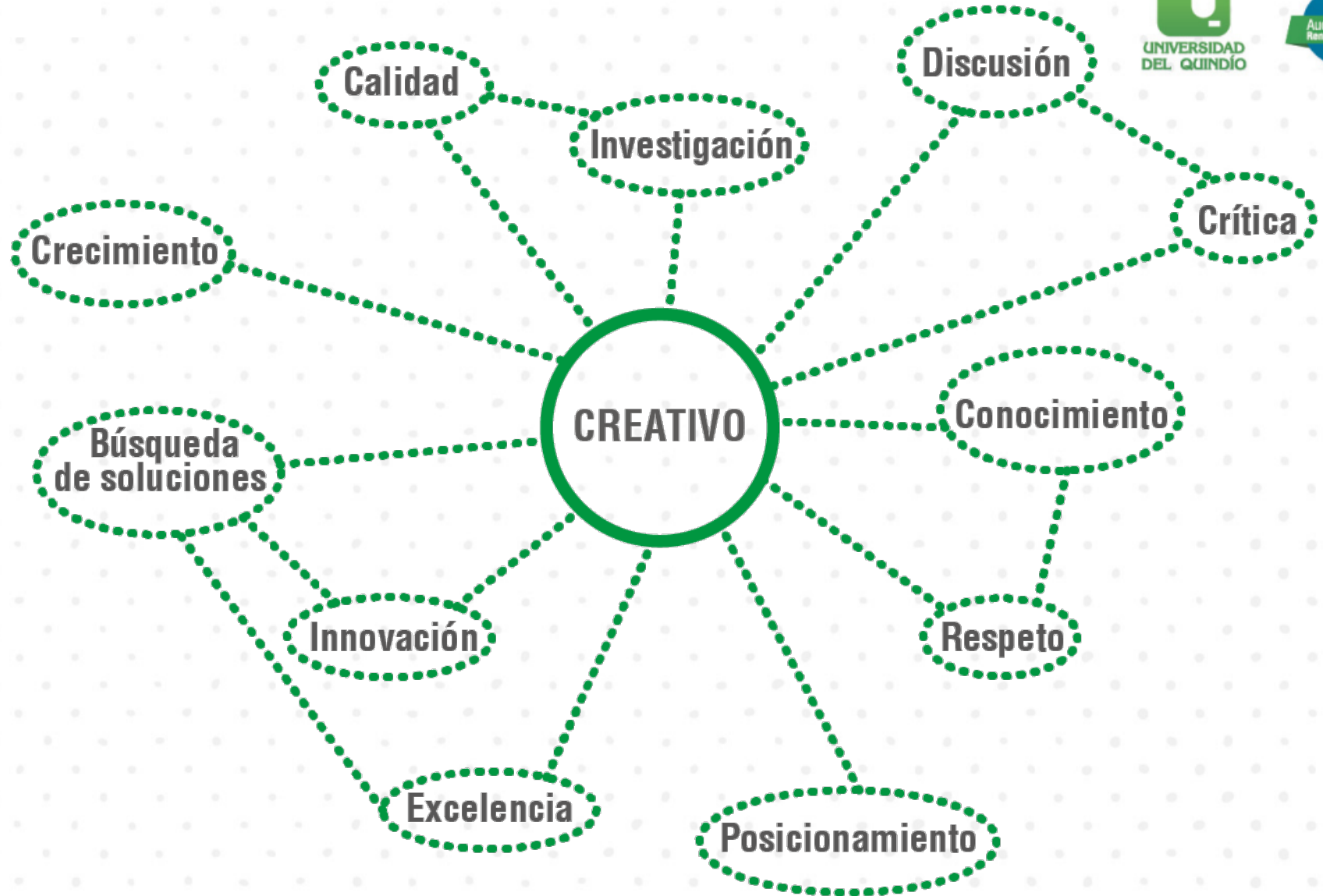
Regional
+
Nacional
+
Internacional

Programas

Renovación
Innovación
Interdisciplinariedad
Transdisciplinariedad



Creativa





Integradora



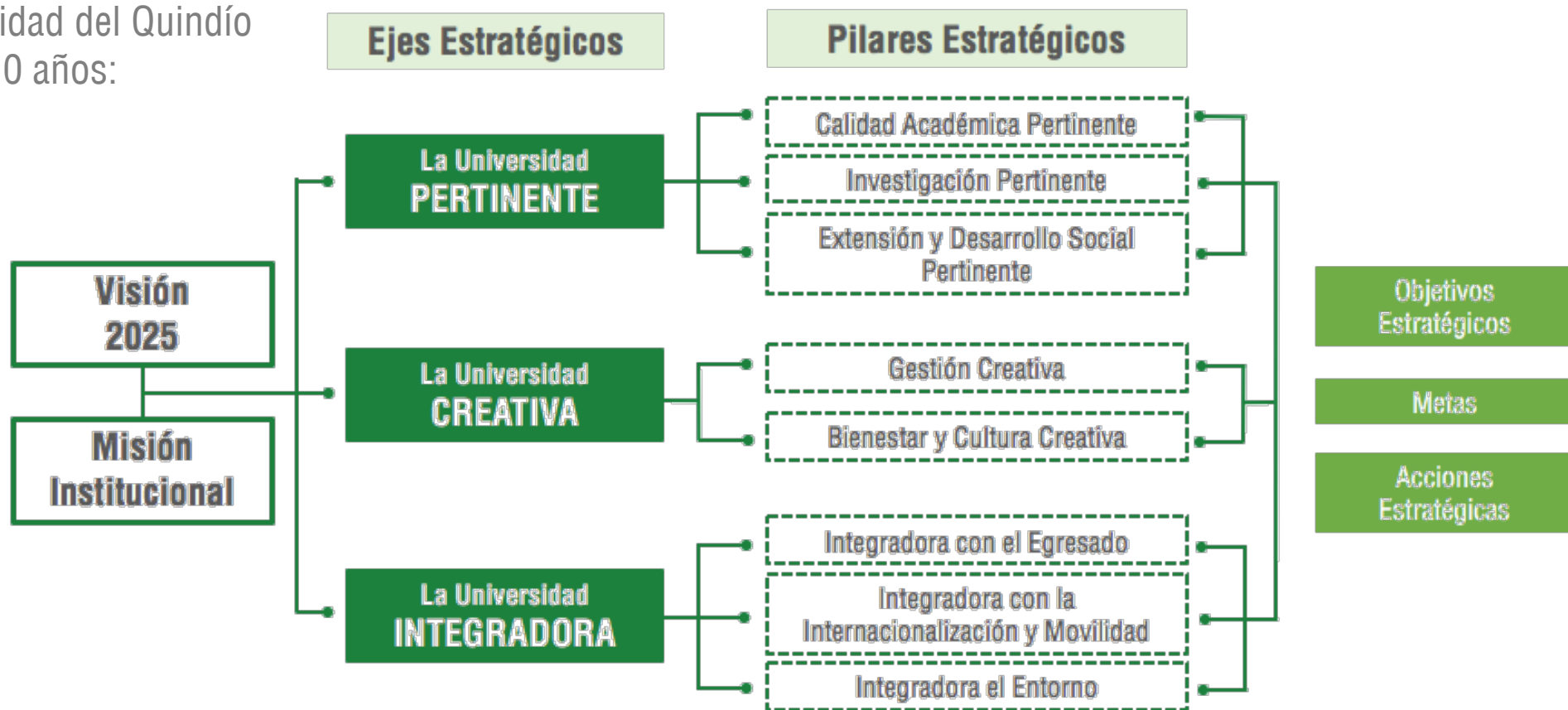


Pertinente + Creativa + Integradora = Calidad

Pensar la Universidad



Transformamos la propuesta de un colectivo en un Plan de Desarrollo para todos y por todos. **Así trazamos el futuro** de la Universidad del Quindío para los próximos 10 años:





UNIVERSIDAD
DEL QUINDÍO



2 | Un Proyecto Educativo Uniquindiano



Tuvo en cuenta el contexto histórico, el presente y la prospectiva.



Misión y Visión al 2025, que busca la relación entre la responsabilidad social universitaria y la consolidación del posconflicto.



Construcción desde la participación de más de 3500 unquindianos.



Construcción educativa que moviliza hacia la calidad.



Pensar la Universidad



PDI + PEU



Una vez formulados el
Plan de Desarrollo
Institucional y el
Proyecto Educativo
Uniquindiano fue
necesario **integrarlos**

Consolidar las orientaciones y
acciones para cumplir con la
responsabilidad social universitaria.

Une aspectos educativos
y administrativos.

Construcción
Conjunta



Avanzar con Calidad

En nuestra visión de Universidad establecimos como prioridad la búsqueda permanente de la **Calidad**.

Es así como entendemos que dicho objetivo pasa por un camino:
La Acreditación Institucional

3 | **Acreditación Institucional**
El camino hacia la Calidad

4 | **Proceso de Autoevaluación Institucional**

5 | **Proceso de Autoevaluación Programas**

6 | **Registros Calificados**





UNIVERSIDAD
DEL QUINDÍO



3 | **Acreditación Institucional:** **El camino hacia la Calidad**



Lo que nos dijeron que había

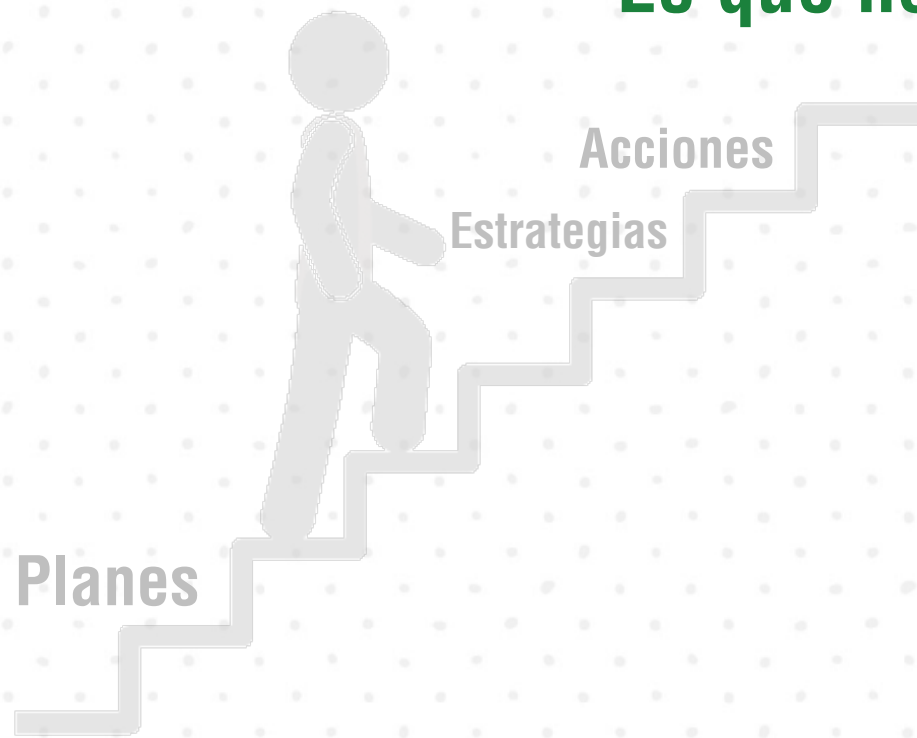


1 mayo
2015

Lo que realmente había,
según el CNA



18 mayo
2015



Informe de Autoevaluación

Solo un paso: **Ajustes Finales**

Lo que hemos logrado


10%

90%

27 abril
2017

Acreditación Institucional

A la espera
del **Informe**
del CNA




Luz Verde

A la espera
Resoluciones
Acreditación



Cumplir 25%

Entrega del
Informe de
Autoevaluación



30 de junio de 2017

Fecha Prevista



Diga lo que hace



Haga lo que dice



Demuéstrelo con Calidad



UNIVERSIDAD
DEL QUINDÍO



4 | Proceso de Autoevaluación Institucional



Comité de Autoevaluación

Conformado por:
Rector
4 Vicerrectores
3 Decanos
3 Directores
2 Jefes



Acompañamiento EAFIT

Convenio con el MEN
para el
acompañamiento a lo
largo del proceso de
Autoevaluación



Talleres de Ponderación

Participación de:
directivos,
administrativos,
decanos, directores de
programas,
profesores, graduados
y estudiantes



Actividades Académicas

2 Páneos:

“Acreditación Institucional
de Alta Calidad,
aproximación a un análisis”.

“Retos y Perspectivas de la
Acreditación Institucional”

Desarrollo de
Indicadores
Insitucionales

220



Plan de Sensibilización



Instrumentos

Estudiantes: 1803 encuestas

Profesores: 393 encuestas

Graduados: 324 encuestas

Administrativos: 368 encuestas

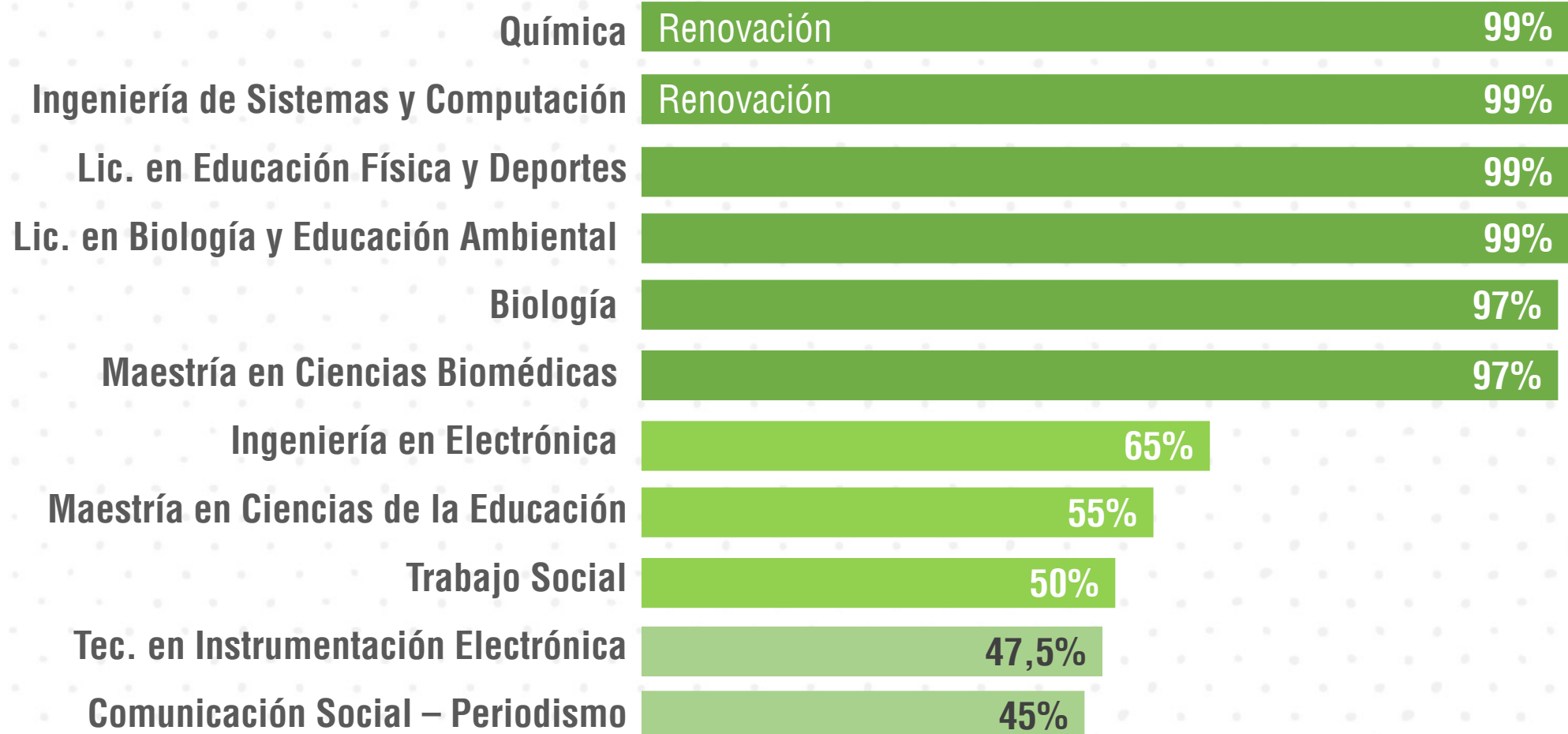


UNIVERSIDAD
DEL QUINDÍO



5 | Proceso de Autoevaluación Programas Académicos

Porcentaje de Avance





UNIVERSIDAD
DEL QUINDÍO



6 | Registros Calificados

Registros Calificados



7

Procesos de Renovación

Contaduría Pública
Licenciatura en Biología y Educación Ambiental
Licenciatura en Matemáticas
Licenciatura en Español y Literatura
Ingeniería Civil
Doctorado en Ciencias de la Educación
Licenciatura en Lenguas Modernas

2

Registros Otorgados

Maestría en Medio Ambiente (Nuevo)
Maestría en Ciencias de la Educación (Renovación)

8

Propuestas Nuevos Programas


Doctorado en Ciencias (En Red)
Maestría en Procesos Agroindustriales
Maestría en Filosofía
Maestría en Movimiento Humano y Educación
Especialización Clínica en Pediatría
Especialización en Medicina Interna
Ingeniería Geomática
Ingeniería Forestal

3

Programas Inactivos

Lic. en Pedagogía Infantil
Lic. en Ciencias Sociales con Énfasis en Educación Básica
Lic. en Pedagogía Social para la Rehabilitación

Transformación Académica



La construcción y posterior aprobación de la **Política Académico Curricular** y del **Proyecto Educativo Uniquindiano** conducen a la Universidad del Quindío a una **TRANSFORMACIÓN** sin precedentes en la historia de la Institución



“ En los siete años que llevo en la universidad no había visto tanto cambio, y lo bueno es que la tienen clara dicen que es un **proyecto a largo plazo**. ”

Estudiante de Economía


“ Llevo cuarenta años en la universidad, he visto de todo, pero a nivel de reformas a todo nivel en el último año nos han puesto a trabajar de manera tal que **sentimos que entre todos estamos cambiando la universidad**. Es vertiginoso pero la universidad en unos años va a tener otro nivel en cualquier ámbito. ”

Docente de Planta

“ Soy directivo hace 11 años y medio, me han tocado tres rectores, decanos y muchos directivos, y **la reforma académica que promovieron para mí ha sido única**, primero por la concentración del trabajo de todos los actores educativos, segundo por la celeridad, tercero por la novedad y cuarto por el compromiso como nunca de muchas personas. Eso es lo mejor de una propuesta colectiva. ”

Directivo Administrativo

Transformación Académica



La construcción y posterior aprobación de la **Política Académico Curricular** y del **Proyecto Educativo Uniquindiano** conducen a la Universidad del Quindío a una **TRANSFORMACIÓN** sin precedentes en la historia de la Institución

10

Modernización Académica
Desarrollo Académico
Desarrollo Curricular
Desarrollo Profesional
Agenda Docente



UNIVERSIDAD
DEL QUINDÍO



7

Modernización Académica

- Desarrollo Académico**
- Desarrollo Curricular**
- Desarrollo Profesoral**
- Agenda Docente**



Modernización Académica



Política Académico Curricular

Acuerdo C.S. No. 029 de 2016



Proyecto Educativo Uniquindiano

Acuerdo C.S. No. 028 de 2016



Plan de Desarrollo Profesional

Acuerdo C.S. No. 016 de 2015



Agenda Docente

Acuerdo C.S. No. 041 de 2016



Política de Formación. Modernización de la Unidad de Virtualización

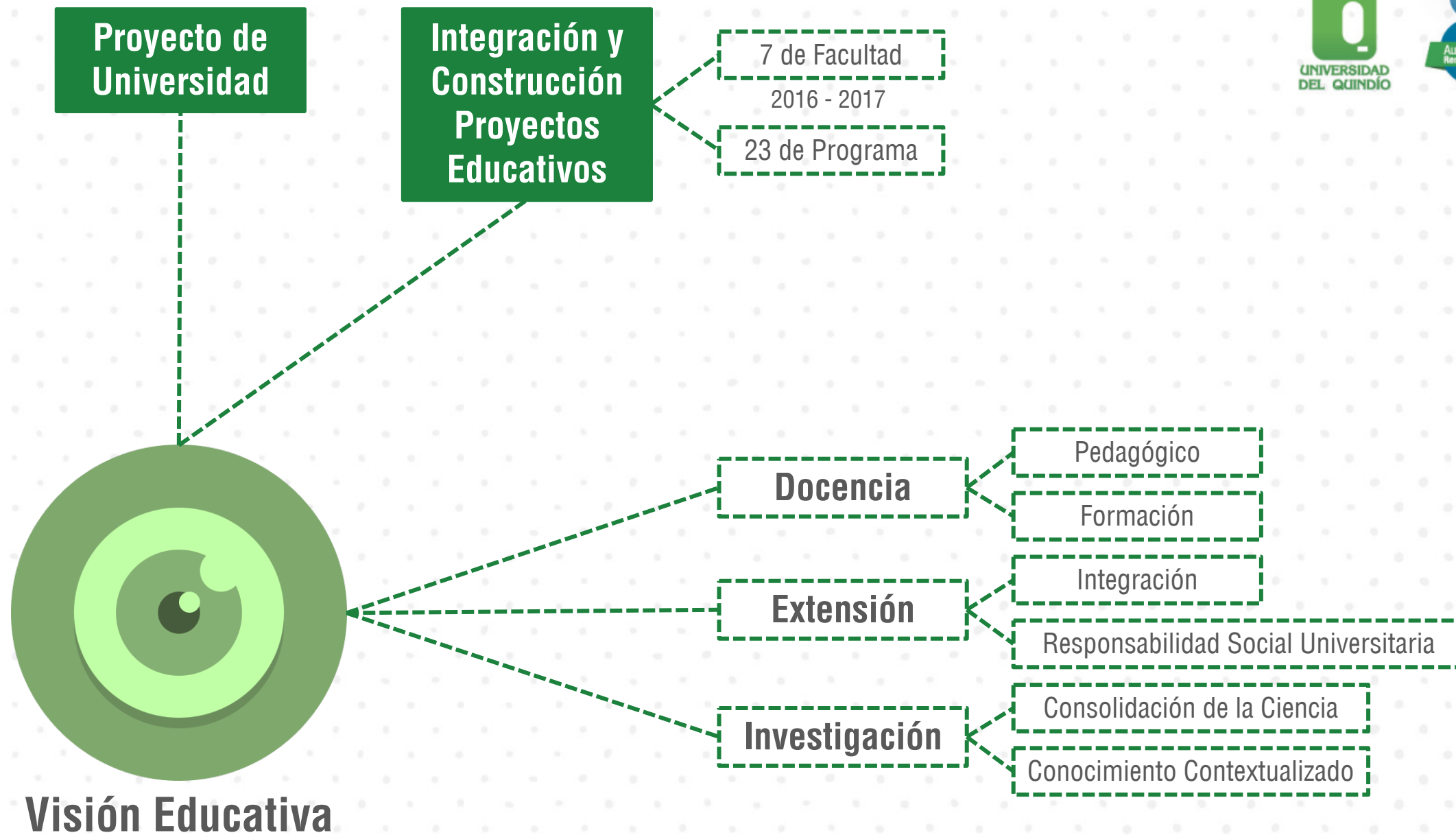


UNIVERSIDAD
DEL QUINDÍO



7

Modernización Académica
Desarrollo Académico
Desarrollo Curricular
Desarrollo Profesional
Agenda Docente





UNIVERSIDAD
DEL QUINDÍO



7

Modernización Académica
Desarrollo Académico
Desarrollo Curricular
Desarrollo Profesional
Agenda Docente

REFORMAS SEGÚN PARTICULARIDADES

FORMAR EN COMPETENCIAS DE ORDEN UNIQUINDIANA

POLÍTICA ACADÉMICO CURRÍCULAR

23 REDISEÑOS (29 REVISADOS)
398 REUNIONES

PUESTA ESCENA DE CURRÍCULOS
PERTINENTES

CURRÍCULOS
PARA EL PROYECTO
DE UNIVERSIDAD

SOPORTE FILOSÓFICO HUMANISTA
DE QUINDÍO PARA EL MUNDO

DISTANCIA

PRESENCIAL

FORMACIÓN POR
COMPETENCIAS DE CORTO
A LARGO PLAZO

VIRTUALIZACIÓN
12% - 33%

PARTICIPACIÓN
VERIFICADA A TRAVÉS
DE 665 ACTAS
DE ASISTENCIA

FORTALECIMIENTO
DEL PROCESO

— — — —
PRESENCIAL
— — — —

AULA INVERTIDA
ESPACIO 100% VIRTUAL
RECURSO DE APOYO

DISTANCIA

**UNIDAD DE
VIRTUALIZACIÓN**

PROGRAMAS

Espacios Académicos
Antes: 59
Ahora: 53 (promedio)

BLOQUES
1180
horas

SEMESTRES
2544
horas

ESTUDIANTE

**20 a 48 o 64 HORAS
DE TRABAJO DIRECTO**

COMPETENCIAS

DOCENTE

**140%
REMUNERACIÓN**



UNIVERSIDAD
DEL QUINDÍO



7

Modernización Académica
Desarrollo Académico
Desarrollo Curricular
Desarrollo Profesional
Agenda Docente

24

Comisiones y Auxilios

11

Doctorado

13

Maestría

123

Virtualización

99

Recursos de
Apoyo

24

Tutor
Virtual

Docentes

512

Cursos de Actualización

Congresos

Segunda Lengua

Seminarios

Talleres

1030

Formación Pedagógica

Conferencias

Talleres

Cátedra Pedagógica Uniquindiana



UNIVERSIDAD
DEL QUINDÍO

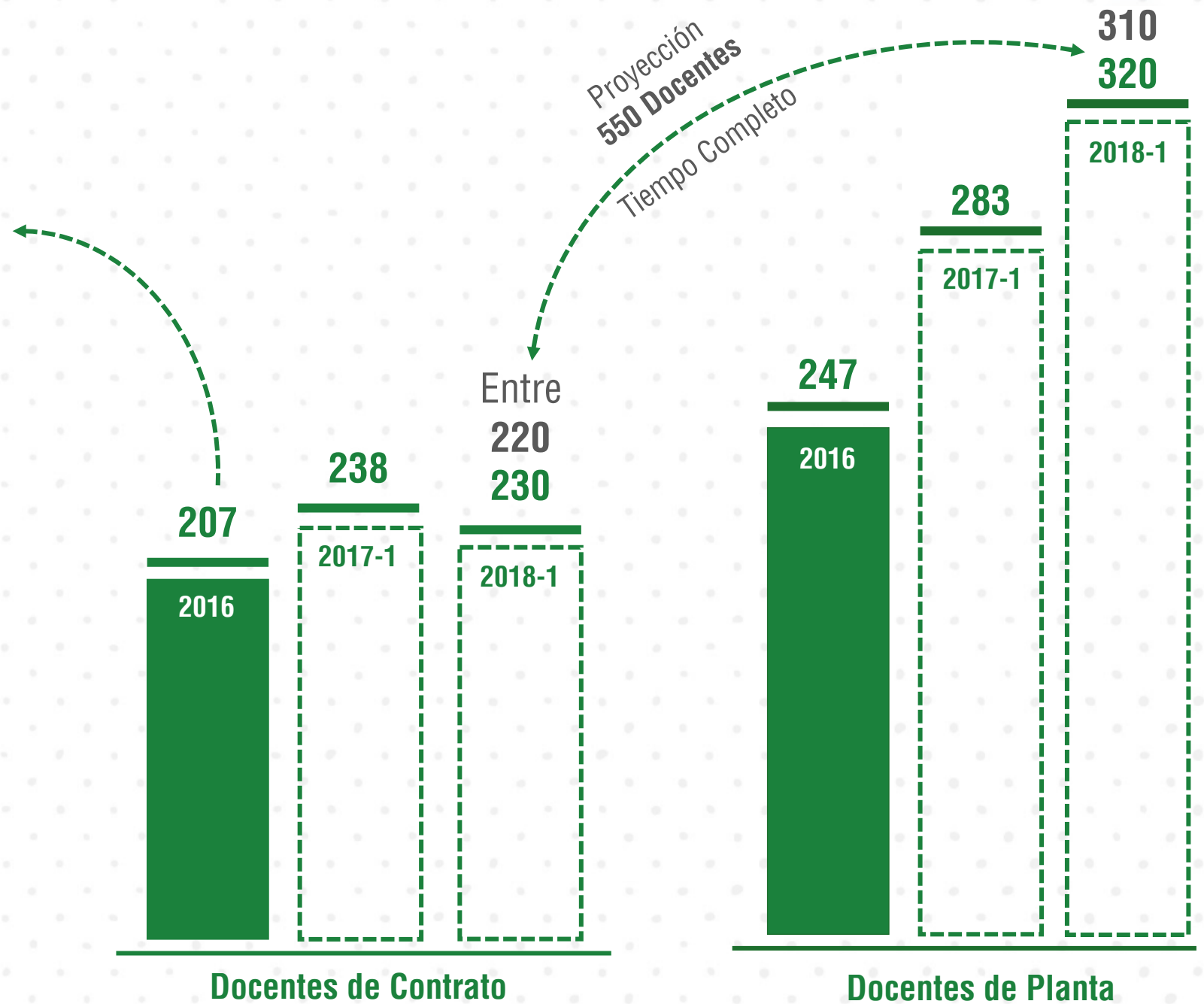


7

Modernización Académica
Desarrollo Académico
Desarrollo Curricular
Desarrollo Profesional
Agenda Docente

40
Nuevos Ocasionales
Tiempo Completo

11307
Horas
reconvertidas





Transformación Infraestructura

Para poder **crecer con calidad** y poder cumplir con los cambios significativos a nivel académico, es necesario transformar la **Infraestructura** de nuestra Universidad, preservando los principios enmarcados dentro de las diferentes políticas.

8

Recursos de Apoyo Académico

9

Ecosistema Tecnológico Innovador

10

Gestión Infraestructura Tecnológica

11

Gestión Ambiental

12

Gestión Infraestructura Física



UNIVERSIDAD
DEL QUINDÍO



UNIVERSIDAD
DEL QUINDÍO



8 | Recursos de Apoyo Académico

288.668

Ejemplares Impresos y Digitales

73%

Con acceso remoto desde cualquier lugar, hora y día

COLECCIONES	UNIDADES
COLECCIÓN GENERAL Impresa	79.370*
Títulos	48.952
BASES DE DATOS (ONLINE)	51
HEMEROTECA	REVISTAS
Títulos	376
Ejemplares	9.529
Centro de Documentación Regional	13.088
LIBROS ELECTRÓNICOS (TOTAL)	209.285
E-BOOKs Editoriales Colombia	1.975
E-Books Pearson	300
E-Books (EBSCO)	191.058
E-Books – Recursos de Información	15.837
AUDIOLIBROS	102
9 Cursos ONLINE para diferentes IDIOMAS con acceso local y remoto para todos los usuarios.	
Plataforma SIS – ICONTEC	
(13 sectores) – ONLINE	
BIBLIOTECA INFANTIL	2.525
Tesis	5.276
* Revisión – Evaluación – Depuración - Inventario	

ESTRATEGIA VIRTUAL

4 lineamientos
COMUNICATIVOS - TECNOLÓGICOS
ORGANIZACIONALES - PEDAGÓGICOS

articulados para
implementar tecnología
como mediación
educativa.

CONCEPTOS BÁSICOS

AMBIENTE VIRTUAL DE APRENDIZAJE

CONTENIDOS CURRICULARES

PLATAFORMAS VIRTUALES

TIC

RECURSOS EDUCATIVOS DIGITALES ABIERTOS

MODALIDADES COMUNICATIVAS Asincrónica Sincrónica

METODOLOGÍAS Presencial

Distancia
2
modalidades

E-learning = Virtual
B-learning



UNIVERSIDAD
DEL QUINDÍO




9 | Ecosistema Tecnológico Innovador



**Sistema de Información para la
Gestión de Procesos de
Internacionalización de la URH**



Portal de Noticias



**Peticiones, Quejas, Reclamos ,
Sugerencias, Denuncias,
Felicitaciones - PQRSDF**



**Gestión de Repositorios
Institucionales**



Centro de Servicios Compartidos



Portal de Graduados



UNIVERSIDAD
DEL QUINDÍO



10

Gestión Infraestructura Tecnológica



Sistema de Información de Inteligencia de Negocio **Integración Seven Digital Ware – Kactus - Academusoft**

Inversión \$79.605.000,00



Intraweb – Sistema de gestión Documental
Sistema de Gestión
Proyectos – Vicerrectoría de Investigaciones
Proyectos – Vicerrectoría de Extensión
App Movil

Inversión \$285.504.000,00

\$1.103
Millones

Adquisición de Bases de
Datos y libros electrónicos

\$588
Millones

Adquisición de equipos de cómputo,
audiovisuales y servidores.

\$923
Millones

Adquisición y desarrollo de
Programas y Licencias de Software.



UNIVERSIDAD
DEL QUINDÍO



11

Gestión Ambiental



8.935 kg
Residuos Peligrosos

6.184 kg
Biosanitarios

2.750 kg
Químicos

50% Incinerados

47% Celda de Seguridad

3% Aprovechamiento

Residuos Sólidos – Proyecto Lumbricultivo



Potencial para aprovechamiento de
10 Toneladas/año de Residuos
orgánicos que se generan en la
Universidad

El **Humus** producido se utiliza para la
fertilización de las zonas verdes



UNIVERSIDAD
DEL QUINDÍO



12

Gestión Infraestructura Física



Gestión para Avanzar



En nuestra Carta de Navegación están contempladas la **Misión** y la **Visión** que queremos lograr en los próximos años. Por eso es que la gestión que realizamos debe estar encaminada hacia ese propósito

13 | Gestión de los
Órganos de Gobierno

14 | Gestión
Académica

15 | Gestión en
Investigación

16 | Gestión en Extensión
y Proyección Social

17 | Gestión en Bienestar
Institucional





UNIVERSIDAD
DEL QUINDÍO



13

Gestión de los Órganos de Gobierno

Consejo Superior

22

Acuerdos



2

Creación Nuevos
Programas

5

Modificaciones a
Acuerdos

3

Políticas, Planes
y Proyectos

7

Administrativos
y Financieros

5

Denominaciones
o Inactivaciones

Destacados

Creación Doctorado en
Ciencias

Política Académica
Curricula

Exoneración Pago
Inscripción 30 internos

Maestría en Procesos
Agroindustriales

Vinculación Estudiantes
Auxiliares

Cambio denominación
Facultad Ciencias
Económicas,
Administrativas y
Contables

Proyecto Educativo
Uniquindiano

Inactivación de
Licenciaturas

Consejo Académico

38
Acuerdos



17

Proyectos
Educativos

4

Modificaciones a
Acuerdos

1

Políticas y
Planes

9

Académico -
Administrativos

7

Planes de
Estudio

Destacados

Franja nocturna para
Ingeniería de Alimentos,
Economía y Física

Cupos para nuevos
estudiantes Contaduría,
Ingeniería Civil y
Lenguas Modernas

Plan de Desarrollo
Profesoral

Implementa estrategia
del MEN para ampliación
de cupos en regiones

7 Proyectos Educativos
de Facultad

10 Proyectos Educativos
de Programa



UNIVERSIDAD
DEL QUINDÍO



14

Gestión Académica

Programas Académicos

Estudiantes

Docentes

Graduados

Gestión Académica - Programas Académicos



34

Programas de Pregrado


24 Presencial
7 Distancia
3 Licenciaturas Inactivas

12


Programas de Posgrado

10 Maestrías
2 Doctorados

46
Programas



34
Acreditables



8,5

Programas se
requieren para Entrega
Informe Autoevaluación
ante el CNA

Gestión Académica – Acreditación Programas



7

Programas Acreditados

Medicina
Ingeniería Civil
Filosofía
Contaduría
Lic. en Matemáticas
Lic. en Lenguas Modernas
Lic. en Español y Literatura

2

Programas en Proceso de Renovación de Acreditación

Química
Ingeniería de Sistemas y Computación

3

Programas en espera de Acreditación

Biología
Lic. en Biología y Educación Ambiental
Lic. en Educación Física y Deportes

1

Programa en espera visita de Pares

Maestría en Ciencias Biomédicas
(Ya se realizó en 2017)

Gestión Académica - Pregrado



Facultad Ciencias de la Salud

Medicina (A)

Enfermería

Seguridad y Salud en el Trabajo (D)

Facultad de Ciencias Agroindustriales

Ingeniería de Alimentos

Tecnología Agroindustrial (D)

Tecnología Agropecuaria (D)

Facultad de Ciencias Económicas, Administrativas y Contables

Contaduría Pública (A)

Economía

Administración de Negocios

Administración de Negocios (D)

Administración Financiera (D)

(A) = Acreditación Alta Calidad

(D) = a Distancia

Gestión Académica - Pregrado



Facultad de Ciencias Humanas y Bellas Artes

Artes Visuales

Gerontología

Comunicación Social – Periodismo

Trabajo Social

Filosofía (A)

Ciencia de la Información y la documentación, bibliotecología y archivística (D)

Facultad de Ciencias Básicas y Tecnologías

Biología

Tecnología en Instrumentación Electrónica

Química (A)*

Física

(A) = Acreditación Alta Calidad

(D) = A Distancia

(*) = En proceso de renovación de Acreditación

Gestión Académica - Pregrado



Facultad de Ingeniería

Ingeniería de Sistemas y Computación (A)*

Ingeniería Civil (A)

Ingeniería Electrónica

Tecnología en Topografía

Tecnología en Obras Civiles (D)

Facultad de Educación

Licenciatura en Biología y Educación Ambiental

Licenciatura en Educación Física y Deportes

Licenciatura en Español y Literatura (A)

Licenciatura en Matemáticas (A)

Licenciatura en Lenguas Modernas (A)

(A) = Acreditación Alta Calidad

(D) = A Distancia

(*) = En proceso de renovación de Acreditación

Gestión Académica - Posgrado

Doctorados

Doctorado en Ciencias Biomédicas

Doctorado en Ciencias de la Educación

Maestrías

Maestría en Biomatemáticas

Maestría en Ciencias de los Materiales

Maestría en Ciencias Biomédicas

Maestría en Química

Maestría en Ciencias – Biología Vegetal

Maestría en Ciencias de la Educación

Maestría en Administración

Maestría en Ingeniería

Maestría en Prevención de Riesgos Laborales

Maestría en Medio Ambiente





UNIVERSIDAD
DEL QUINDÍO



14

Gestión Académica

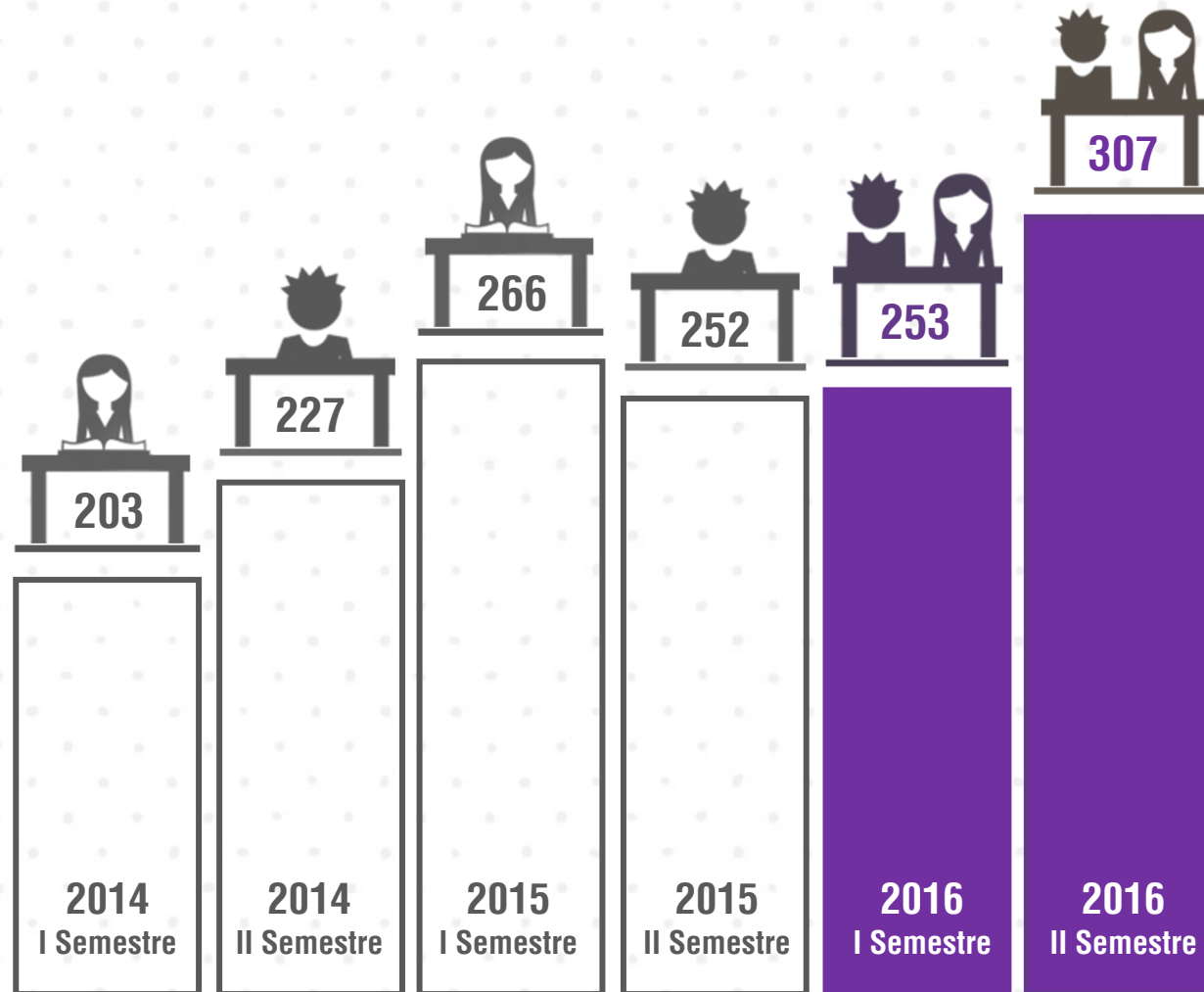
Programas Académicos

Estudiantes

Docentes

Graduados

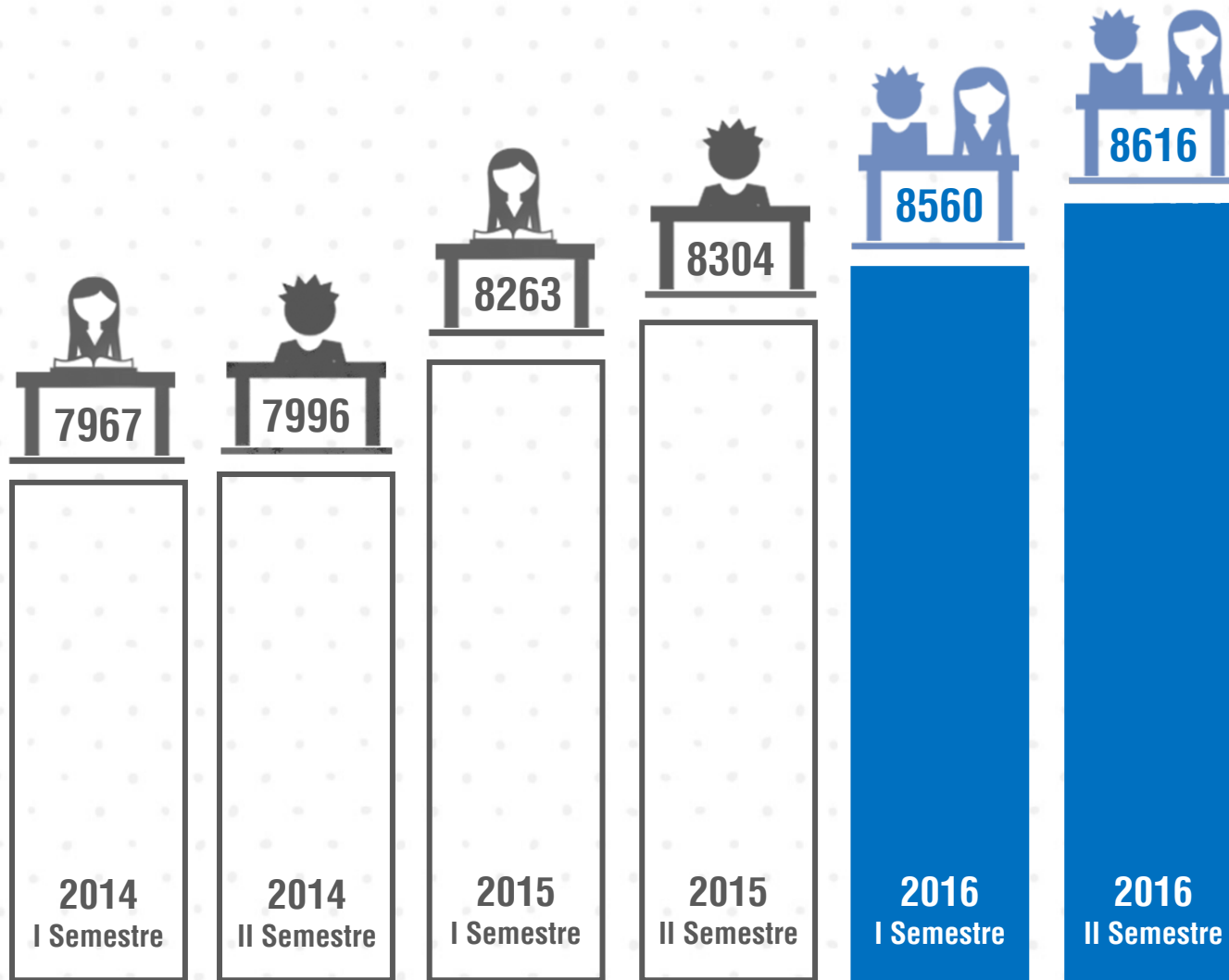
Gestión Académica – Estudiantes Posgrado



307

Posgrados

Gestión Académica – Estudiantes Presencial



8616

Metodología Presencial

Gestión Académica – Características Estudiantes Presencial



54%

Hombres



42%

Estrato 2



82%

NO Trabaja



95%

Solteros



93%

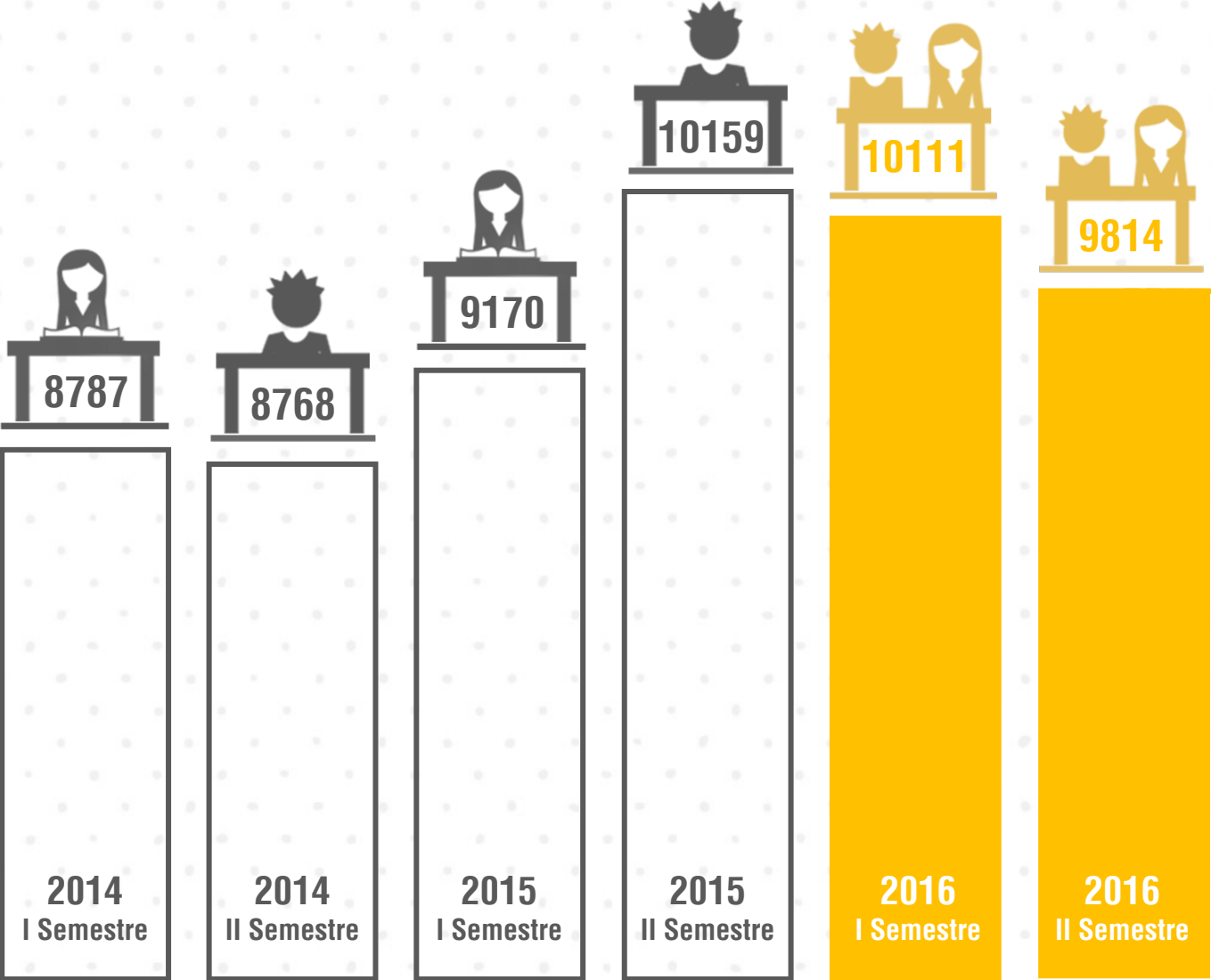
Padres u otros
familiares financian
sus estudios



21

Edad promedio

Gestión Académica – Estudiantes Distancia



9814

Metodología a Distancia

Gestión Académica – Características Estudiantes a Distancia



72%

Mujeres



48%

Estrato 2



70%

Trabaja



85%

Ingresos menores
a 2 SMMLV



56%

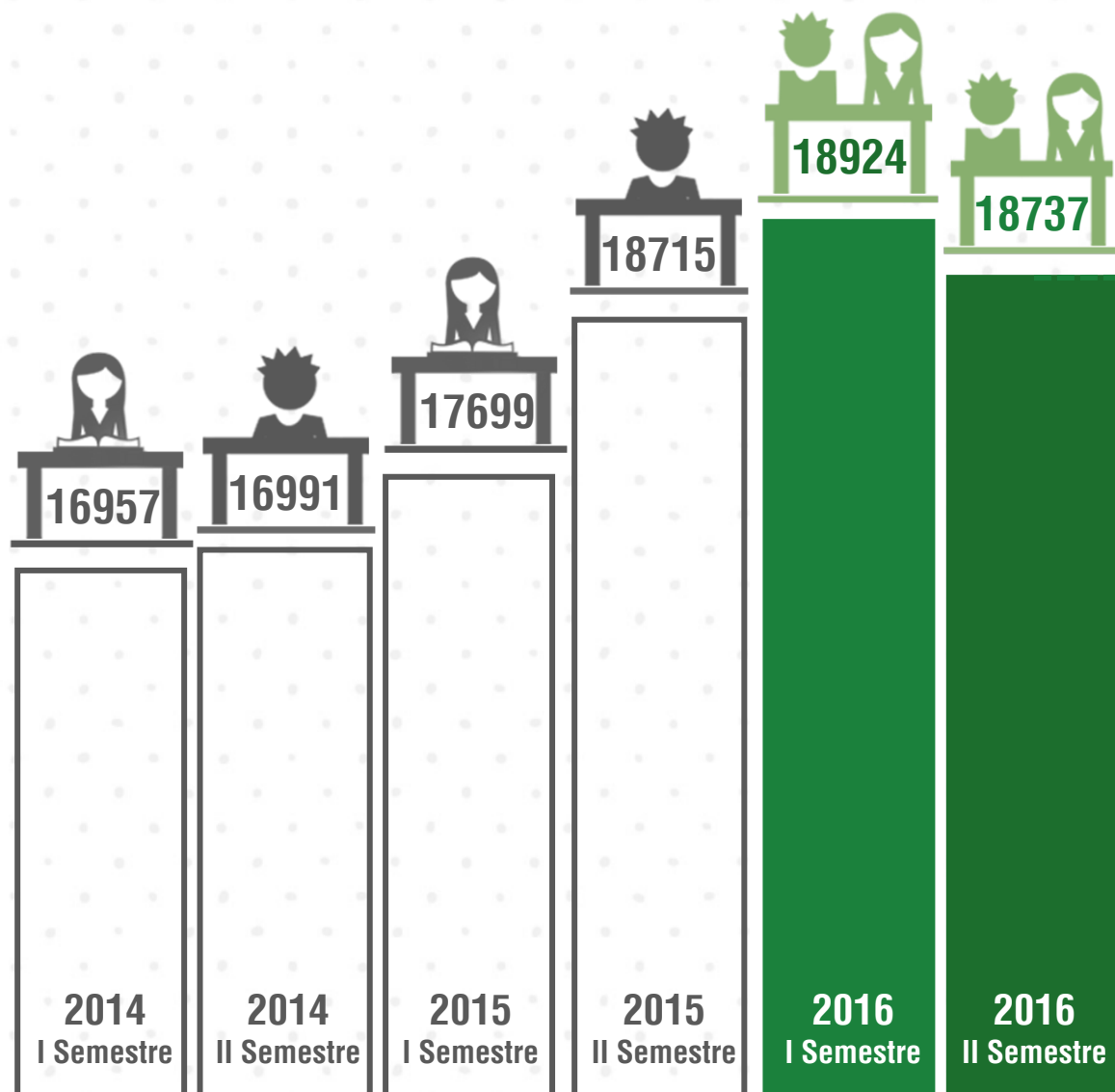
Costea sus
propios estudios



Bajo nivel de
deserción

Entre 22 y 30 años (Extra-edad para la incorporación a la Educación Superior)

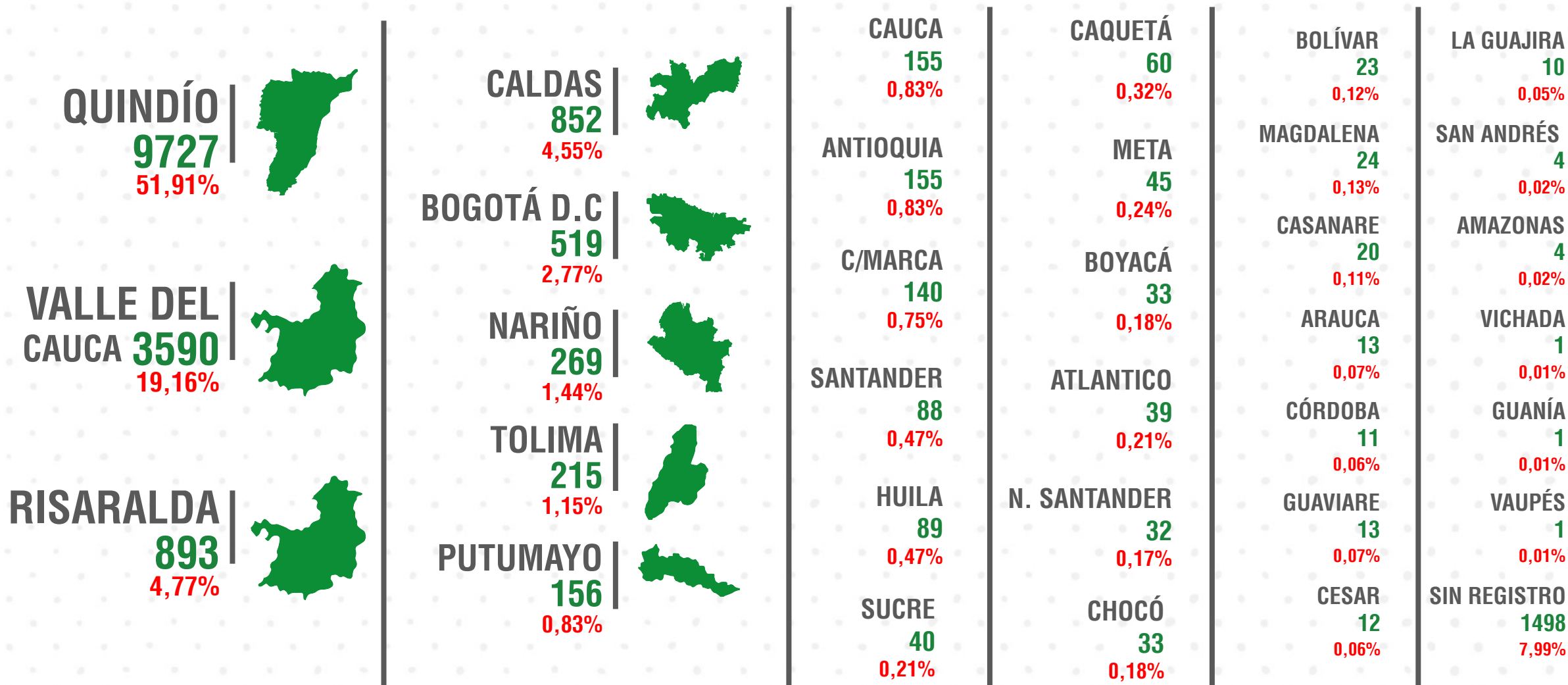
Gestión Académica – Población Total



18737

Total Estudiantes

Gestión Académica – Impacto Nacional



Gestión Académica – Impacto Departamental



ARMENIA
6509
66,92%



CALARCÁ
1090
11,21%



CIRCASIA
463
4,76%



MONTENEGRO
449
4,62%



QUIMBAYA
380
3,91%



LA TEBAIDA
359
3,69%



FILANDIA
150
1,54%



GÉNOVA
93
0,96%



PIJAO
88
0,90%

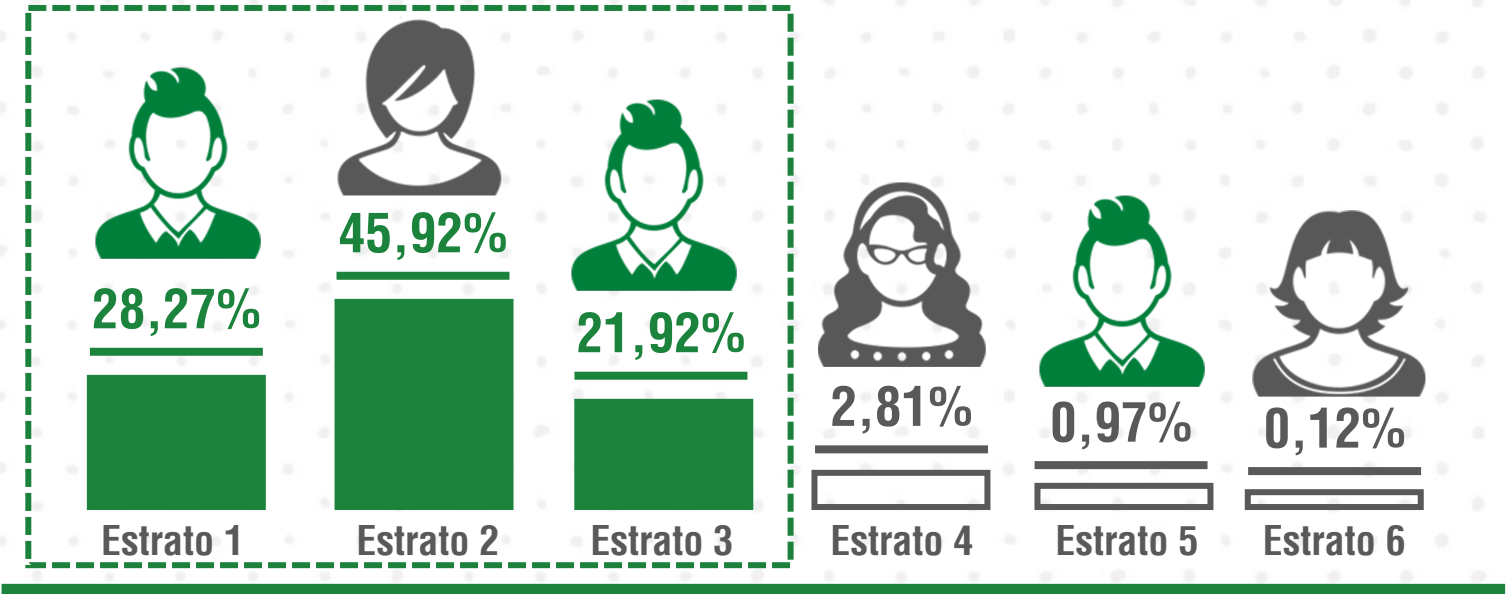
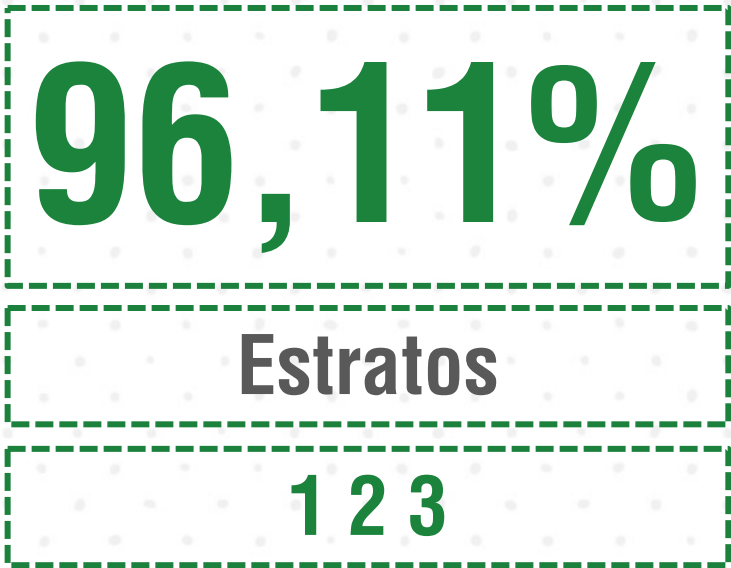


SALENTO
63
0,65%



CÓRDOBA
52
0,53%

BUENAVISTA
31
0,32%



18737 Estudiantes

Gestión Académica – Compromiso Social

Etnias



335

Estudiantes

Afrocolombianos



1008

Estudiantes

Víctimas del Conflicto Armado



1830

Estudiantes

En condición de desplazamiento



1647

Estudiantes

En condición de discapacidad



553

Estudiantes



UNIVERSIDAD
DEL QUINDÍO



14

Gestión Académica

Programas Académicos

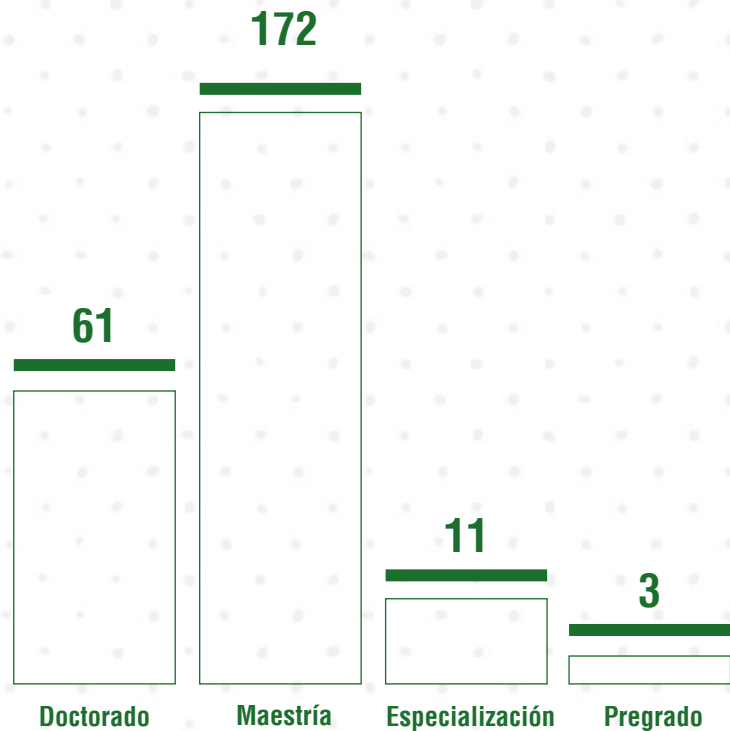
Estudiantes

Docentes

Graduados


Gestión Académica –

Número de Docentes
Tipo de Vinculación
Nivel de Formación



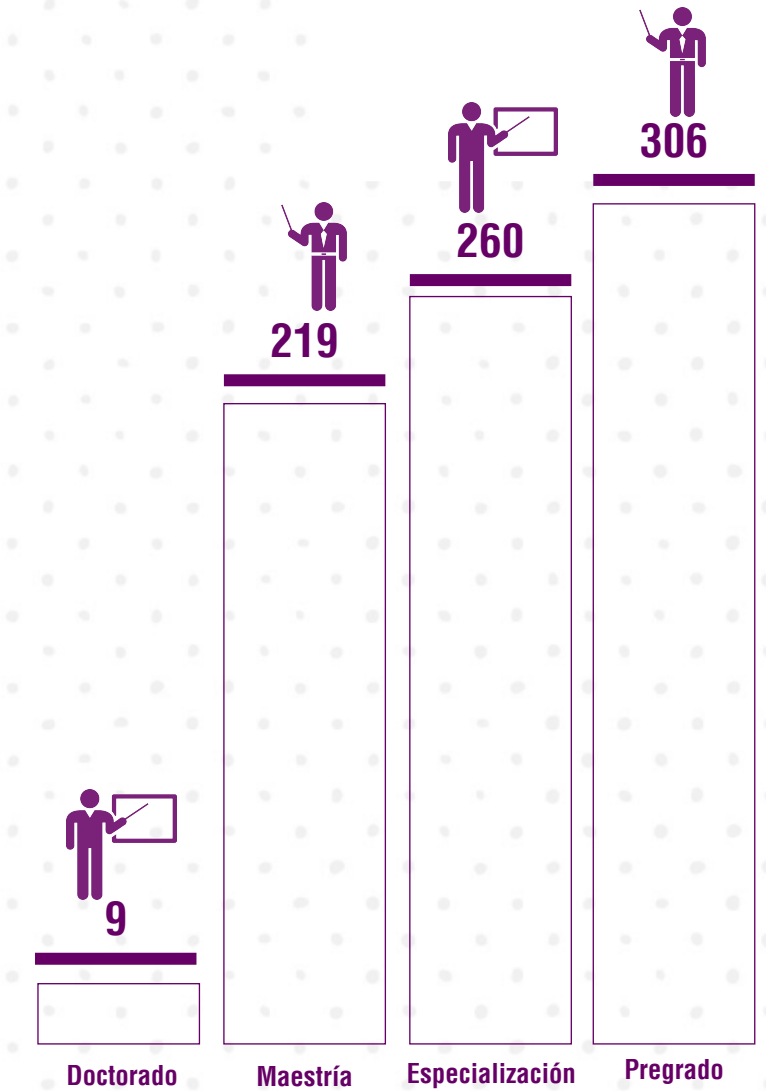
Docentes de Planta (247)

TC: 215 MT: 32



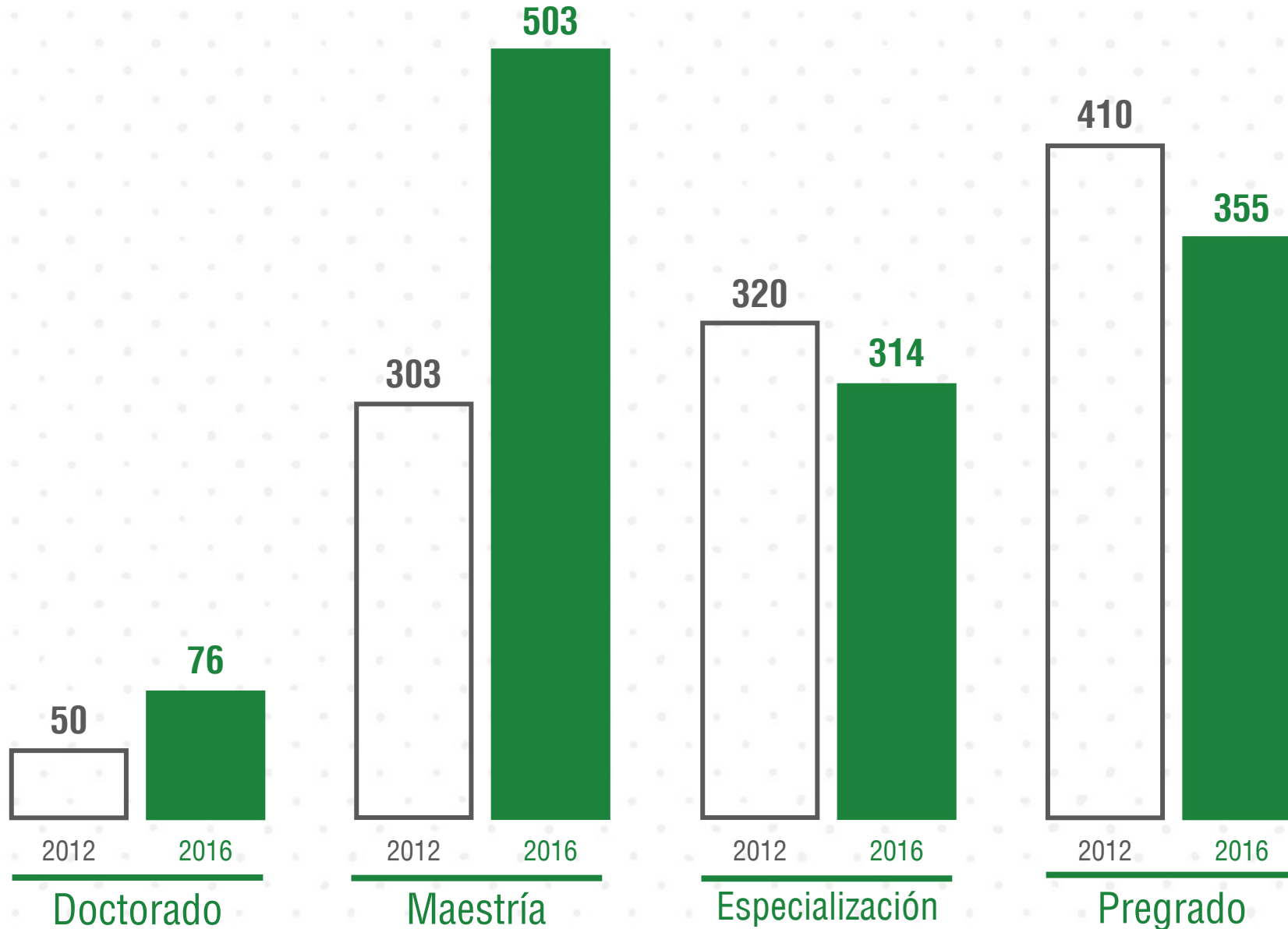
Docentes de Contrato (207)

TC: 170 MT: 37



Docentes Catedráticos (794)

Gestión Académica – Evolución Formación Docentes



Gestión Académica – Comisiones de Estudio



Durante el 2016 **6 docentes** de diferentes facultades desarrollaron **año sabático**. Se **aprobaron 7 Nuevas Comisiones de Estudio** a Nivel de Doctorado para Iniciar en el 2017.



28



01



01



Objetivos

Fomentar procesos de formación

Fortalecer la calidad de los programas

Fortalecer la identidad profesional de los docentes

Docentes de Contrato

Podrán acceder a estímulos para matrículas en programas de maestrías y doctorados, además de participación en eventos cortos.

En los posgrados propios y en convenio, se podrán otorgar hasta tres (3) becas del 50%, siempre y cuando haya viabilidad financiera.

Gestión Académica – Puntos Salariales por Productividad



Tipo de Productividad	Cantidad	Pts. Otorgados
Libro Producto de Investigación	7	115,0
Publicación en Revistas Indexadas	121	898,4
Libro Texto	23	279,5
Libro Ensayo	16	192,4
Software	76	758,7
Premios	5	60,0
Patentes	4	87,5
Producción Técnica	3	18,3
Cambio de Categoría	22	400,0
Títulos	9	640,0
Posdoctorado	1	120,0

TOTAL

287

3569,8

Factor Salarial

\$888.290.759

Total 2016

(Con Seguridad Social y Parafiscales)

Valor del punto: \$12.120

Gestión Académica – Puntos Salariales por Productividad



Tipo de Productividad	Cantidad	Pts. Bonificaciones Otorgados
Ponencias	245	16934,4
Artículos en Revistas No Indexadas	9	510,0
Dirección Tesis de Grado	23	864,0

TOTAL

277

18308,4

No es Factor Salarial

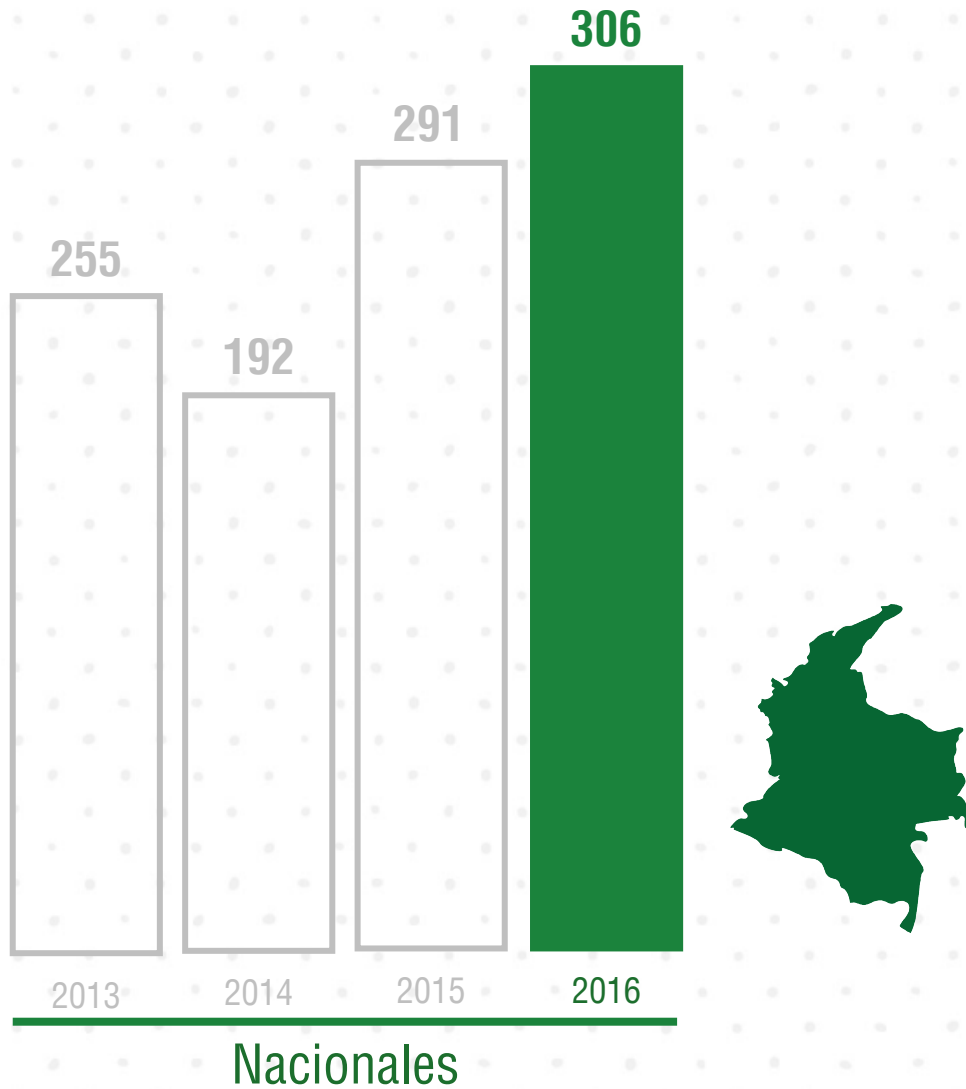
\$221.897.808

Total 2016

(Con Seguridad Social y Parafiscales)

Valor del punto: \$12.120

Gestión Académica – Participación en Eventos Cortos





UNIVERSIDAD
DEL QUINDÍO



14

Gestión Académica

Programas Académicos

Estudiantes

Docentes

Graduados

Gestión Académica – Graduados



63.872

Desde 1964-2016

Entre el 2012 y el 2016

11.164 Graduados

5.866 Distancia

4.510 Presencial

611 Virtual

172 Maestría

5 Doctorado

Bolsa de Empleo autorizada por la Unidad Especial del Servicio Publico de Empleo.

Los **profesionales más solicitados** laboralmente son:
Administración de Negocios, Ingeniería de Sistemas y Computación, Contaduría Pública, Seguridad y Salud en el Trabajo, Administración Financiera



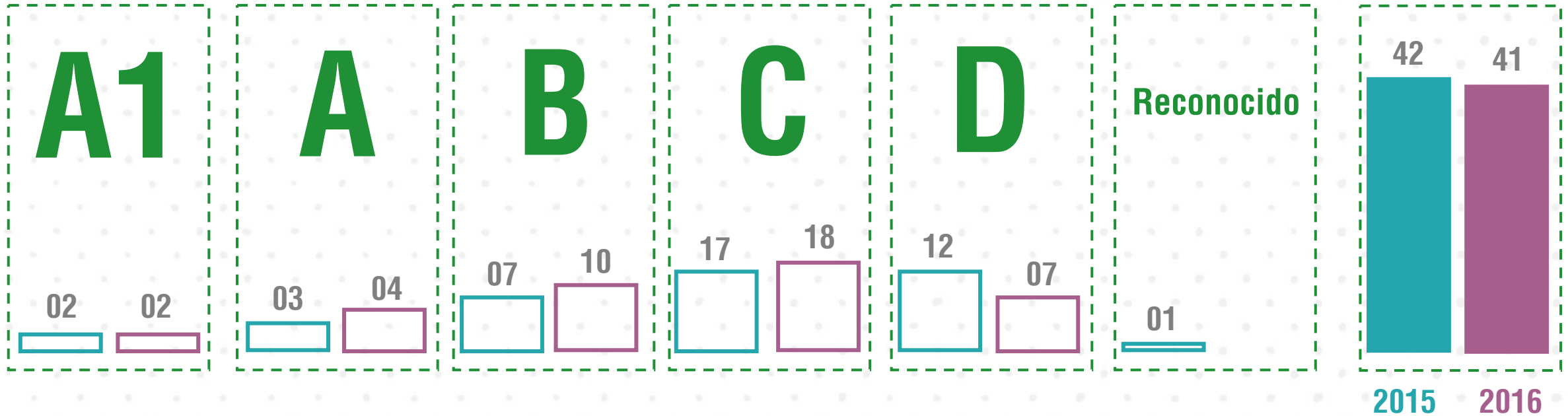
UNIVERSIDAD
DEL QUINDÍO



15

Gestión en
Investigación

Gestión Investigación – Grupos Categorizados por Colciencias



Gestión Investigación – Grupos Investigación por Facultad



08

Ciencias de la Salud



12

Ingeniería



05

Ciencias
Agroindustriales




07

Ciencias
Económicas,
Administrativas y
Contables



11

Ciencias
Humanas y
Bellas Artes



17

Ciencias Básicas
y Tecnologías



16

Educación

Gestión Investigación – Semilleros de Investigación



18 **46** **46**

Formación Consolidación Ejecución

Grupos

962

Participantes

Ciencias de la Salud

06

Ingeniería

16

Ciencias
Agroindustriales

11

Ciencias
Económicas,
Administrativas y
Contables

18

Ciencias Humanas y
Bellas Artes

06

Ciencias Básicas y
Tecnologías

28

Educación

22

Básicas y Educación

02

Virtual

03

Gestión Investigación – Centros de Investigación

**Instituto Interdisciplinario de
las Ciencias**



(Reconocido por CIENCIAS como CENTRO DE
INVESTIGACIÓN Res. 1057 de 2014)

**Centro de Investigaciones en
Biodiversidad**



**Centro de Investigaciones en
Biomédicas**



**Centro de Investigaciones
Facultad de Ingeniería**



**Centro de Investigaciones
Facultad de Ingeniería**

Gestión Investigación – Investigadores Categorizados

204

Docentes con
proyectos y procesos
de investigación

8
Senior



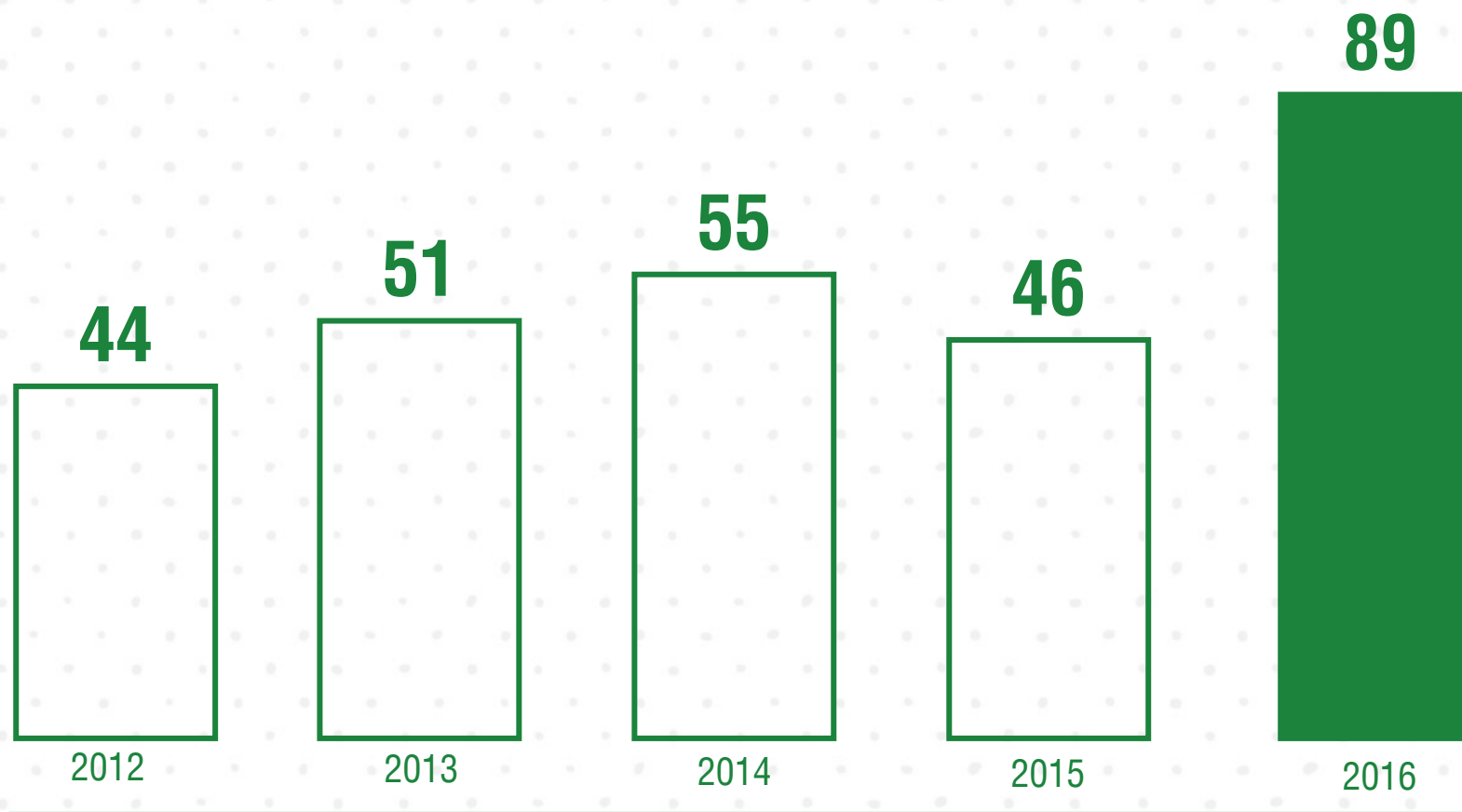
22
Asociado



63
Junior



Gestión Investigación – Proyectos de Investigación

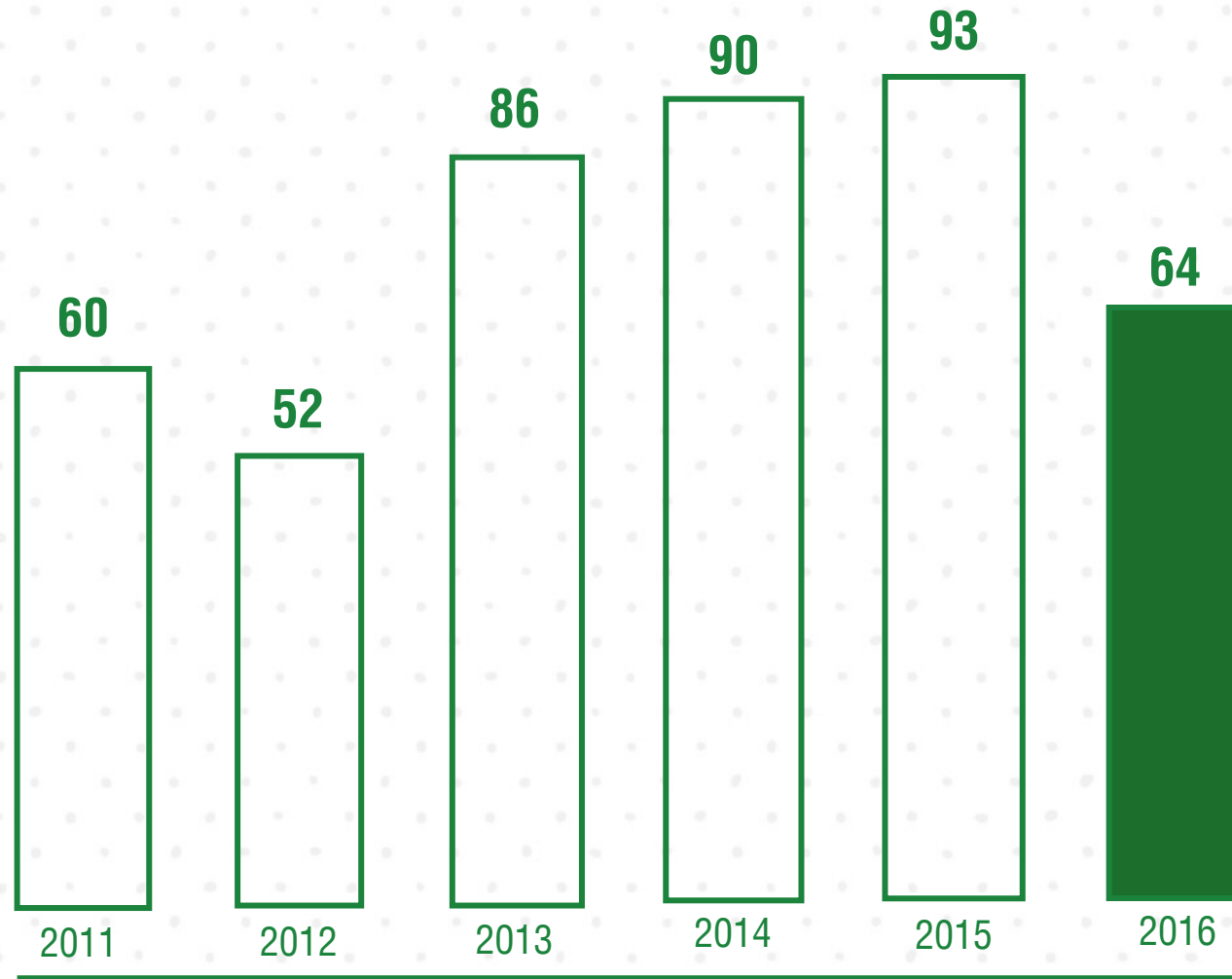


**Horas
Reconocidas en
Investigación**

**Docentes de Planta
Docentes Ocasionales
Docentes Catedráticos
TOTAL 2016**

**19737
12736
2309
34782**

Gestión Investigación – Auxiliares de Investigación

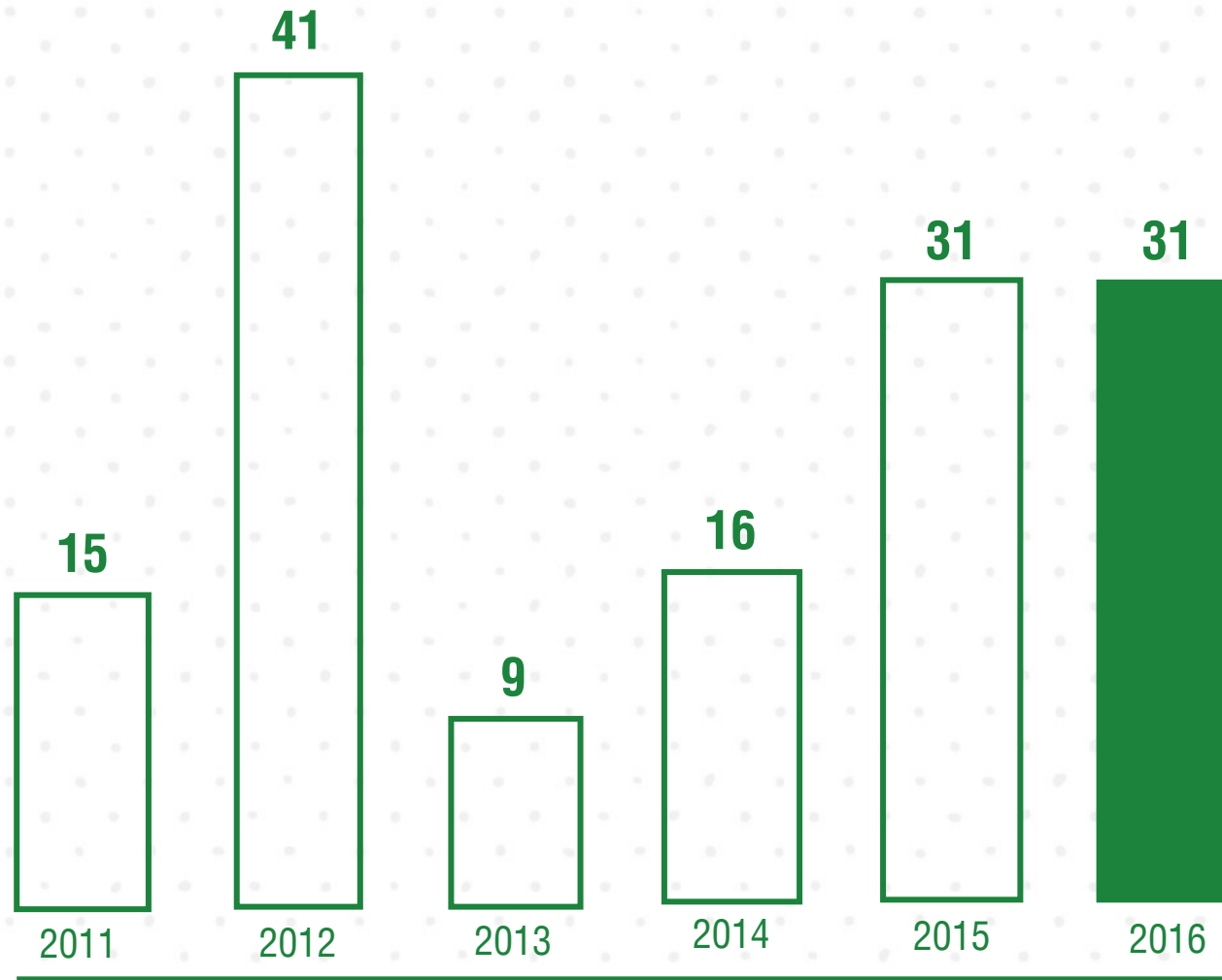


Estímulo económico correspondiente al 25% de un salario mínimo por hora laborada.

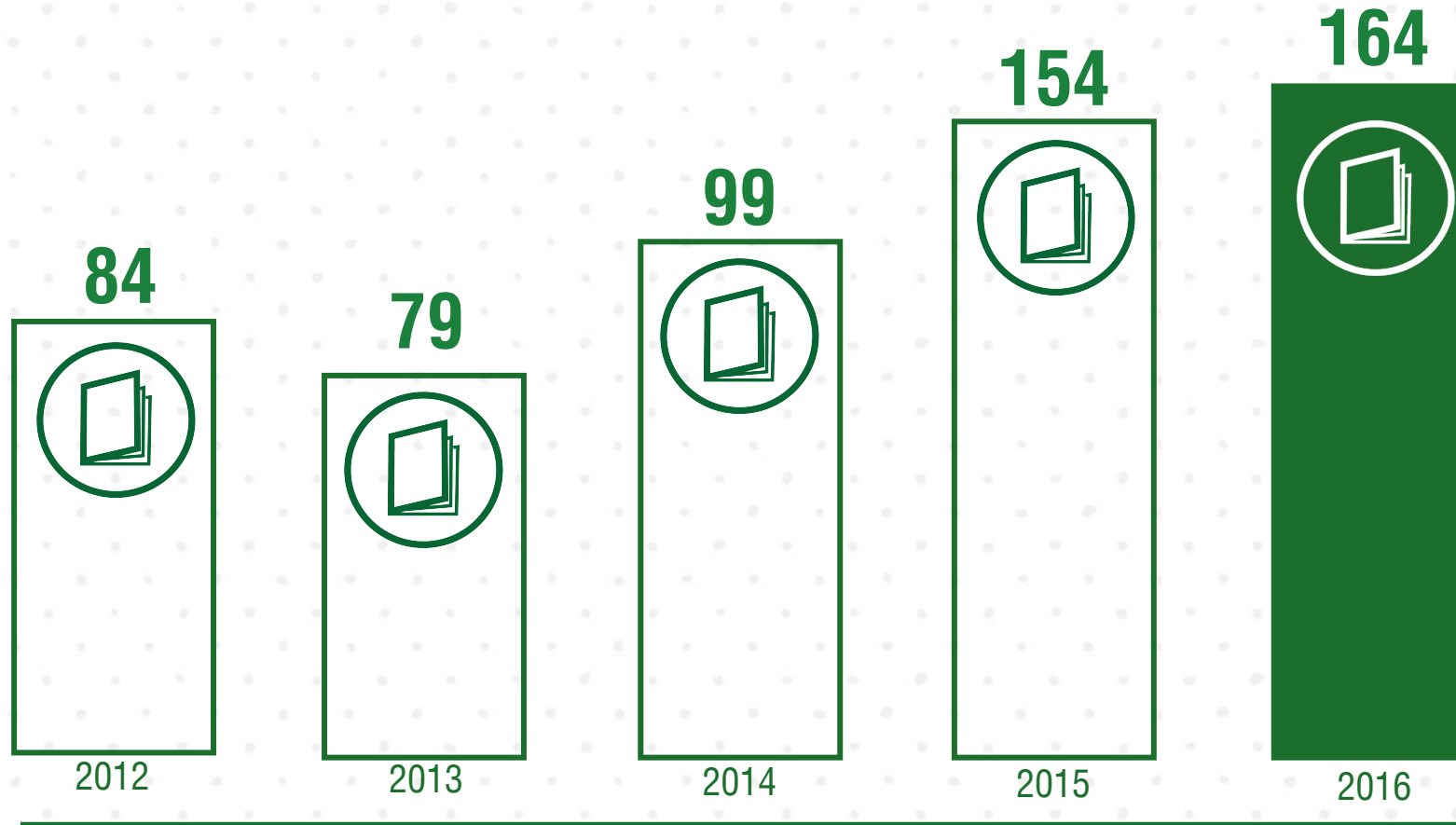
Vinculación hasta 300 horas por semestre.

Convocatoria pública


Gestión Investigación – Jóvenes Investigadores



Gestión Investigación – Publicaciones en Revistas Indexadas



Gestión Investigación – Patentes



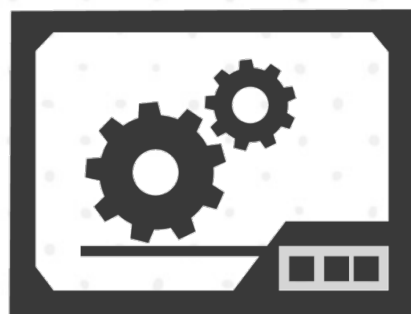
Concedidas

1 PÉPTIDO ANTIMICROBIANO DE LA FAMILIA DE LAS CECROPINAS CONTRA BACTERIAS MULTIRESISTENTES

BIOMÉDICAS

2 PROCESO PARA LA OBTENCIÓN Y CARACTERIZACIÓN DE UN COMPUESTO Y COMPUESTO BASADO EN YODURO DE PLATA (AGI) MEZCLADO CON CARBONO GRAFITO (C), ÚTIL PARA APLICACIONES EN ELECTRÓNICA

INSTITUTO
INTERDISCIPLINARIO



Solicitadas

1 DISPOSITIVO SENSOR DE HUMEDAD NO INVASIVO PARA ESPECIES VEGETALES

INSTITUTO
INTERDISCIPLINARIO

2 MICROMÁQUINA PARA MEDIDA DE TENSIÓN Y TORSIÓN EN FIBRAS VEGETALES

INSTITUTO
INTERDISCIPLINARIO

3 ANÁLOGO CÁRNICO Y MÉTODO PARA PRODUCIRLOS

INSTITUTO
INTERDISCIPLINARIO

4 ECOSISTEMA INALÁMBRICO PARA EL MONITOREO Y CONTROL DE OXIGENO DISUELTO EN TEMPERATURA PRESENTES EN LA PRODUCCIÓN PISCICOLA

TECNOLOGÍA EN
INSTRUMENTACIÓN ELECTRÓNICA

5 SISTEMA DE COMEDERO AUTOMATICO PARA LA DOSIFICACION DE CONCENTRADO EN GANADO BOVINO

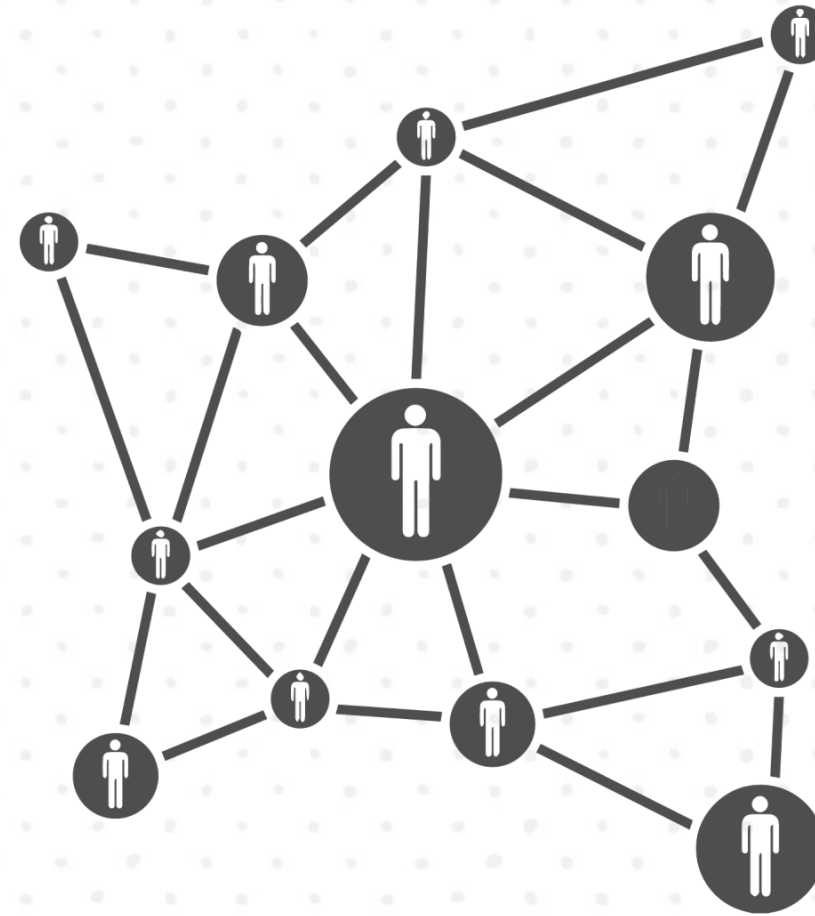
TECNOLOGÍA EN
INSTRUMENTACIÓN ELECTRÓNICA

13

Redes **Nacionales** de
Cooperación e
Investigación

16

Redes **Internacionales**
de Cooperación e
Investigación



Gestión Investigación – Otros Logros



Índice Scopus donde se reportan 23 Docentes Investigadores



Revista de Investigaciones en el **Open Journal System** - Indexada - C



Sistema de Gestión de Proyectos para la Vicerrectoría de Investigaciones



UNIVERSIDAD
DEL QUINDÍO



16

Gestión en Extensión y Proyección Social

Gestión Extensión



INTEGRACIÓN

BANCO DE PROYECTOS DE EXTENSIÓN

EDUCACIÓN CONTINUADA

INTERNACIONALIZACIÓN

PROMOCIÓN CREATIVA

FORTALECIMIENTO EMPRENDIMIENTO

RECONOCIMIENTO DEL GRADUADO EN LA
REGIÓN

ESTÁNDARES DE CALIDAD -
CERTIFICACIÓN LABORATORIOS

TRANSFERENCIA DE CONOCIMIENTO

INTERACCIÓN

SOLUCIÓN DE PROBLEMÁTICAS CON
PROYECCIÓN SOCIAL

SENSIBILIZANDO EN EL POSCONFLICTO

ARTICULACIÓN ACADEMIA CON EL
ENTORNO

ACTIVIDADES PAISAJE CULTURAL
CAFETERO


VISIBILIZACIÓN

ALIANZAS ESTRATÉGICAS

COMUNICACIÓN Y MERCADEO

285

Proyectos de Extensión Aprobados



Los proyectos de extensión remunerada y algunos solidarios generaron ingresos durante el año 2016 por valor de **\$1.915.377.110**, de los cuales **\$ 243.383.285** correspondieron a transferencias a la Universidad.

Gestión Extensión - Educación Continuada

285 Proyectos

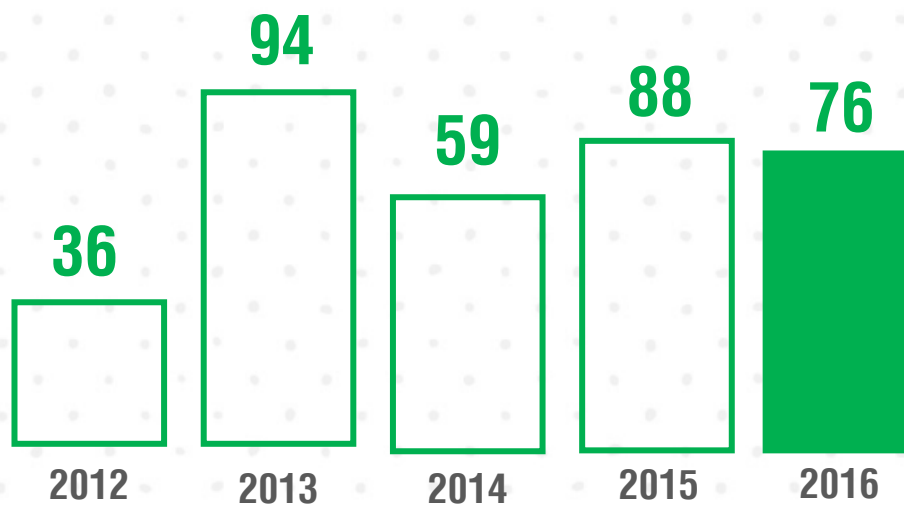
131 Educación Continuada



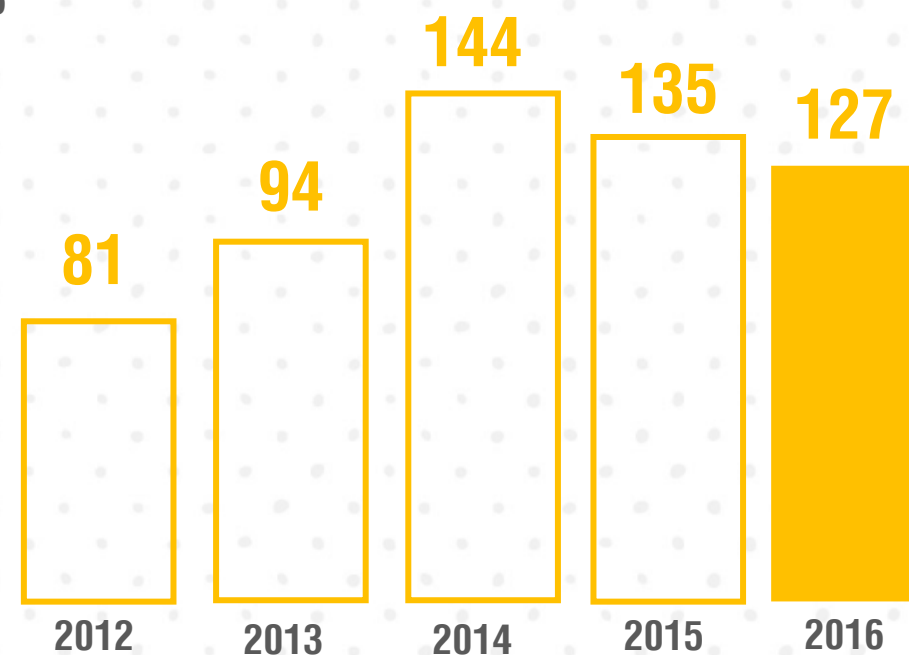
De los **285 proyectos** de extensión se identificaron **131 de educación continuada**, lo cual equivale a un 46% del total.

Gestión Extensión – Intercambios Salientes

Estudiantes



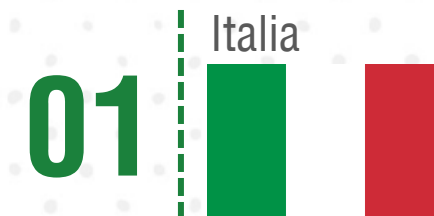
Docentes



Gestión Extensión – Docentes Entrantes



42
Docentes



Gestión Extensión – Estudiantes Entrantes



30
Estudiantes



Gestión Extensión – Convenios



Centro de Estudios y Prácticas Académicas y Sociales - CEPAS



Externado Vulneración y Externado Peores Formas de Trabajo Infantil

202
Beneficiados Directos

600
Beneficiados Indirectos

Hogar Sustituto Tutor

40
Beneficiados Directos

150
Beneficiados Indirectos

Gestión Extensión – Convenios



Mejoramiento de los sistemas productivos para la conservación y recuperación de los recursos naturales en áreas protegidas, caso distrito de conservación de suelos Barbas Bremen, en el Departamento del Quindío – Occidente

Departamento del Quindío, la Corporación Autónoma Regional del Quindío – CRQ, Universidad del Quindío y la Corporación Ecocalidad Empresarial, Productos y Servicios.

Departamento del Quindío, la Universidad del Quindío, la Universidad la Gran Colombia, La Escuela de Administración y Mercadotecnia EAM, la Universidad Alexander Von Humbolt y la Asociación de Curtidores La María.



RedCampo



Corporación Ecocalidad Empresarial, Productos y Servicios.

Proyecto de Desarrollo Sostenible del Sector Curtiembres a través de la I+D+i Quindío – Occidente

Gestión Extensión – Convenios



Universidad
CATÓLICA
de Pereira



Realización de actividades académicas, docentes, investigativas, de difusión de la cultura y extensión de servicios en todas aquellas áreas de interés



MinCIT
Ministerio de Comercio,
Industria y Turismo




Articulación e Implementación de Políticas, programas e instrumentos que contribuyan al desarrollo empresarial.



Gestión y formulación de Proyectos

Diplomado en Posconflicto



1 Diplomado

Diplomado Escuela de Liderazgo Para la Paz - Procesos de Negociación en Colombia, Cultura de Paz - Paces y refrendación.

6 Foros

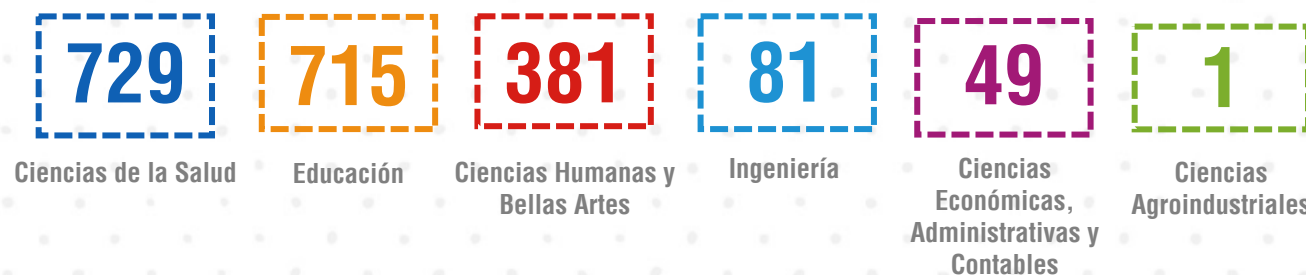
Foro Pedagogía Social
Foro Conflicto, Cultura, Paz y Democracia
Foro de Coyuntura Económica "La Paz ¿Un Cambio para Colombia?"
Foro Pedagogía del Proceso de Paz.
Foro para la construcción de cultura para la paz.
Foro Conflicto y Cultura.

1 Capacitación

Capacitación Fortaleciendo mis habilidades desde la primera infancia en el Posconflicto.

1956

Estudiantes en Prácticas



261

Estudiantes en Pasantías





84

Laboratorios

62% Docencia y/o Investigación

25% Dedicación menos del 33% a Extensión

13% Dedicación mayor del 33% a Extensión

Laboratorios seleccionados para Acreditación de Pruebas

Laboratorio de Aguas – Facultad de Ingeniería
Laboratorio Biomédicas – Facultad de Ciencias de la Salud
Laboratorio de plaguicidas – Facultad de Ciencias de la Salud
Laboratorio de Suelos – Facultad de Agroindustria
Laboratorio de Post-cosecha - Facultad de Agroindustria

Inversión realizada

Laboratorio de Aguas	\$ 226.634.202
Laboratorio de Biomédicas	\$ 14.685.128
Laboratorio Plaguicidas	\$ 5.600.000

Total Inversión **\$ 246.919.330**

Universidad – Empresa – Estado – Sociedad

Visibilización

Sistema Universitario del Eje Cafetero, 'SUEJE'.

Clúster Departamentales de la Construcción, la Salud, Cafés Especiales.

ASCUN – Representante Eje Cafetero Nodo Extensión.

Fundación Universidad Empresa Estado del Eje Cafetero, 'FUEEEC'.

Consejo Territorial de Planeación del Departamento

Clúster del Café.

Comité de Valorización.

Sistema Universitario Estatal, 'SUE'.

Comisión Regional de Competitividad de la Gobernación del Quindío.

Camacol

Participación en la Mesa de Gobernabilidad y Paz del SUE.

Representante de La Educación Superior en el Consejo Departamental de Cultura.

Comité Técnico. - Grupo "Armenia como Vamos".

Mesa de la Construcción y la Infraestructura – MCI.

Mesa de Gobernabilidad y Paz SUE, Regional Eje Cafetero.

Asistencia a Audiencias Públicas para la Creación del Ministerio Ciencia, Tecnología e Innovación

Quindío Competitivo.



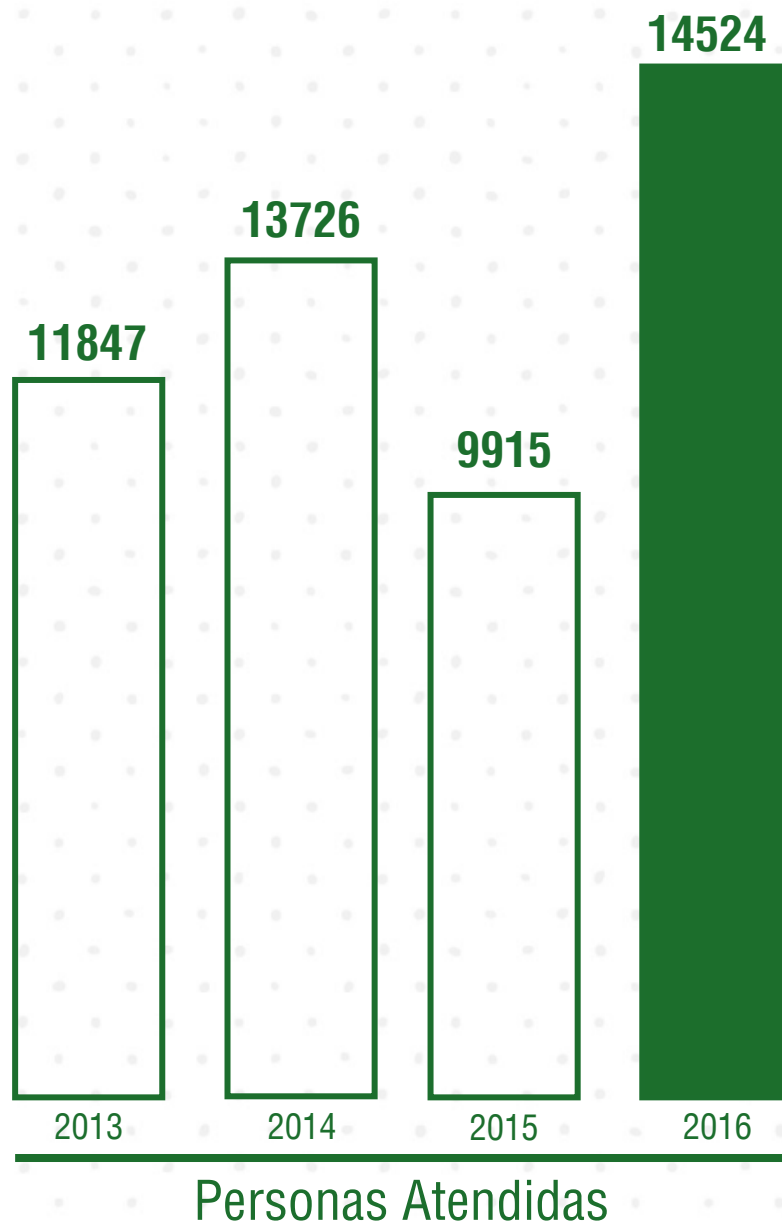
UNIVERSIDAD
DEL QUINDÍO



17

Gestión en Bienestar Institucional

Gestión Bienestar – Atención en Bienestar



Cultura y Ciudadanía



Deportes y Recreación



Desarrollo Humano y
Salud Integral

Gestión Bienestar – Beneficiarios por programas



1556

Transporte



1228

Comedor



246

Apoyo Económico
Compensado



2401

Apoyo y
Seguimiento
Académico



5019

Desarrollo
Humano

Apoyos Económicos Estudiantes



Apoyo Comedor

2338

Beneficiados

\$399.753.936

Valor

**Apoyo Económico
Compensado**

246

Beneficiados

\$ 68.553.849

Valor

Apoyo Transporte

3325

Beneficiados

\$183.679.421

Valor

5909

Total Beneficiados 2016

\$651.987.206

Total 2016

Fuentes Recursos para Apoyos Económicos



Recursos de
Organizaciones sin
ánimo de lucro

1220

Beneficiados

\$139.758.935

Valor

Recursos Universidad
del Quindío

2844

Beneficiados

\$398.661.360

Valor

Recursos Privados

1535

Beneficiados

\$ 81.145.404

Valor

Recursos públicos
municipales

310

Beneficiados

\$ 32.421.507

Valor

5909

Total Beneficiados 2016

\$651.987.206

Total 2016

Apoyos Económicos por Facultad



Ciencias
Agroindustriales

260

Beneficiados

\$ 29.200.003

Valor

Ciencias Básicas y
Tecnologías

786

Beneficiados

\$ 93.794.616

Valor

Ciencias de la Salud

488

Beneficiados

\$ 76.196.758

Valor

Ciencias Económicas,
Administrativas y
Contables

953

Beneficiados

\$ 92.972.154

Valor

Ciencias Humanas
y Bellas Artes

787

Beneficiados

\$ 75.516.933

Valor

Educación

1308

Beneficiados

\$132.562.738

Valor

Ingeniería

1327

Beneficiados

\$151.744.004

Valor

TOTAL

5909

Beneficiados

\$651.987.206

Valor

Apoyos Económicos por Facultad

Auxiliares Administrativos	239 Beneficiados	\$165.237.688 Valor
Auxiliares de Docencia	444 Beneficiados	\$197.237.340 Valor
Auxiliares de Extensión	45 Beneficiados	\$ 50.320.295 Valor
Auxiliares de Investigación	38 Beneficiados	\$ 29.695.905 Valor
Auxiliares de Sistemas	307 Beneficiados	\$170.666.715 Valor

TOTAL	1073 Beneficiados	\$613.157.943 Valor
-------	-----------------------------	-------------------------------

Descuentos de Matrícula 2016 – Estudiantes a Distancia



Concepto	Beneficiados	Valor Anual Descuentos
Becas Bienestar Universitario 80%	2	\$ 2.626.457
Becas Bienestar Universitario 50%	38	\$ 31.189.177
Becas Bienestar Universitario 100%	43	\$ 70.586.032
Medallista Oro-Plata y Bronce	2	\$ 3.283.071
Mejor puntaje calidad	63	\$ 103.416.744
Núcleo Familiar	405	\$ 199.446.578
Representante estudiantes Consejo	3	\$ 4.924.607
Padre-Hijo	87	\$ 28.562.720
INPEC (Matricula - Mat. Pedagógico)	35	\$ 71.817.146
Hijos - Cónyuges Docentes Administrativos	16	\$ 21.011.656
Descuentos 2 asignaturas	665	\$ 545.810.594
Excepción material pedagógico	404	\$ 165.794.667
Descuentos por votación	7238	\$ 1.188.143.482
Estímulos servidores públicos administrativos y docentes (100%)	2	\$ 3.283.071
Total Exoneraciones y Descuentos	9003	\$ 2.439.896.001

Descuentos de Matrícula 2016 – Estudiantes Presencial



Concepto	Beneficiados	Valor Anual Descuentos
Becas Bienestar Universitario 80%	2	\$ 2.079.037
Becas Bienestar Universitario 50%	204	\$ 132.538.582
Becas Bienestar Universitario 100%	425	\$ 552.244.093
Medallista Oro-Plata y Bronce	12	\$ 15.592.774
Premio Nacional o Internacional 100%	35	\$ 45.478.925
Mejor puntaje calidad	120	\$ 155.927.744
Núcleo Familiar	400	\$ 155.927.744
Representante estudiantes Consejo	8	\$ 10.395.183
Padre-Hijo	23	\$ 5.977.230
Hijos - Cónyuges Docentes Administrativos	55	\$ 57.173.506
Descuentos 2 asignaturas	846	\$ 549.645.297
Descuentos por votación	6792	\$ 882.551.030
Renuncia derechos médicos	1384	\$ 37.465.972
Estudiante semestre internacional	10	\$ 12.993.979
Descuento estudiante visitante en convenio	6	\$ 7.796.387
Estímulos servidores públicos administrativos y docentes (100%)	12	\$ 15.592.774
Total Exoneraciones y Descuentos	10334	\$ 2.639.380.258

Resumen de Apoyos Económicos



APOYO 2016	TOTAL
Apoyo Comedor	\$399.753.936
Apoyo Económico Compensado (AEC)	\$68.553.849
Apoyo Transporte	\$183.679.421
Estudiantes Auxiliares	\$613.157.943
Descuentos de Matrícula 2016 – Estudiantes Distancia	\$ 2.439.896.001
Descuentos de Matrícula 2016 – Estudiantes Presencial	\$ 2.639.380.258
TOTAL DE APOYOS Y DESCUENTOS	\$6.344.421.408

IMPACTO POR VIGENCIAS

Acuerdos 016 de 2012 y 019 de 2013

Información en millones de pesos



	2013		2014		2015		2016	
	PRESENCIAL	DISTANCIA	PRESENCIAL	DISTANCIA	PRESENCIAL	DISTANCIA	PRESENCIAL	DISTANCIA
POBLACIÓN ESTUDIANTEL	15.608	16.604	15.963	17.555	16.567	19.329	17.904	20.113
% DIFERENCIAL POR VIGENCIA (en incremento de la matrícula)	1,25%	1,25%	3,01%	3,01%	3,96%	3,96%	4,57%	4,57%
TOTAL RECAUDADO POR MODALIDAD	\$8.155	\$11.979	\$8.046	\$13.079	\$8.685	\$15.224	\$10.276	\$15.454
MONTO DEJADO DE PERCIBIR	\$102	\$150	\$242	\$394	\$344	\$603	\$470	\$706
MONTO TOTAL DEJADO DE PERCIBIR POR VIGENCIA	\$252		\$636		\$947		\$1.176	

	PRESENCIAL	DISTANCIA	TOTAL
POBLACIÓN BENEFICIADA EN PROMEDIO	16.511	18.400	34.911
TOTAL INGRESOS DEJADOS SDE PERCIBIR.	\$1.158	\$1.853	\$3.010



Salud en las Finanzas

Para lograr alcanzar las metas del Plan de Desarrollo que nos propusimos es fundamental el **buen manejo de los recursos públicos**, garantizando la aplicación de los principios éticos y sociales.

La Universidad recibió una **calificación Triple (BBB+)** por parte de la Sociedad Calificadora de Valores Value & Risk Rating.

18

Gestión
Administrativa y
Financiera



UNIVERSIDAD
DEL QUINDÍO



UNIVERSIDAD
DEL QUINDÍO



18

Gestión Administrativa y Financiera

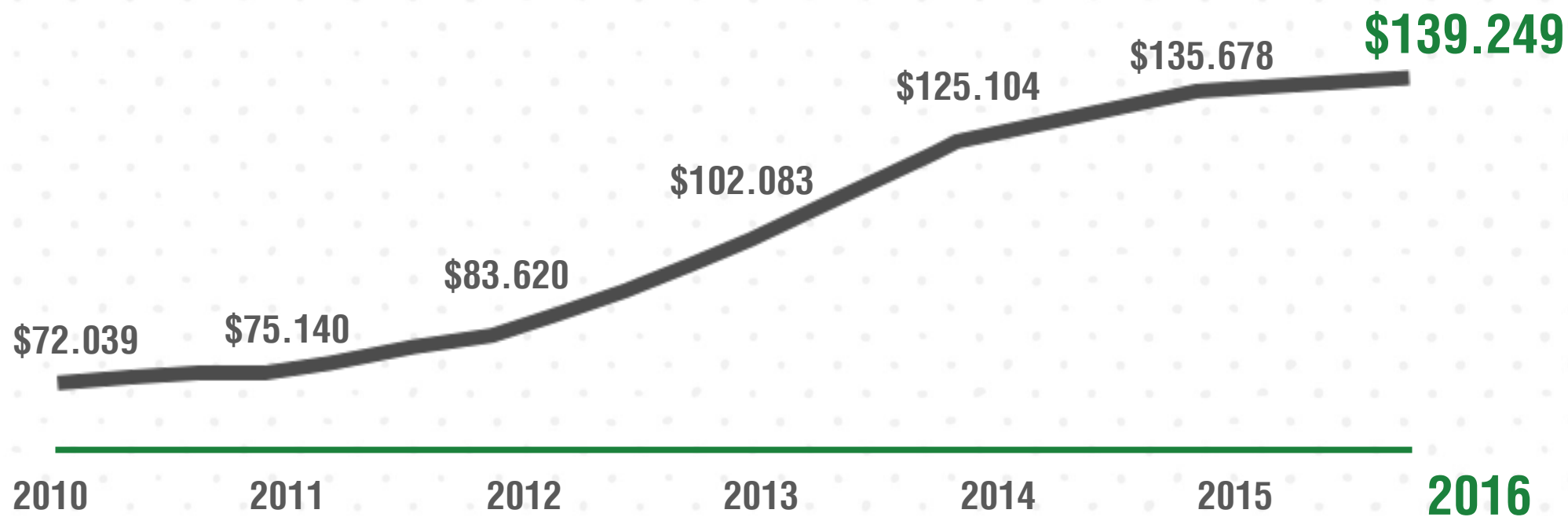
Vigencia 2016

Ejecución Presupuestal de Ingresos (Cifras en Millones)

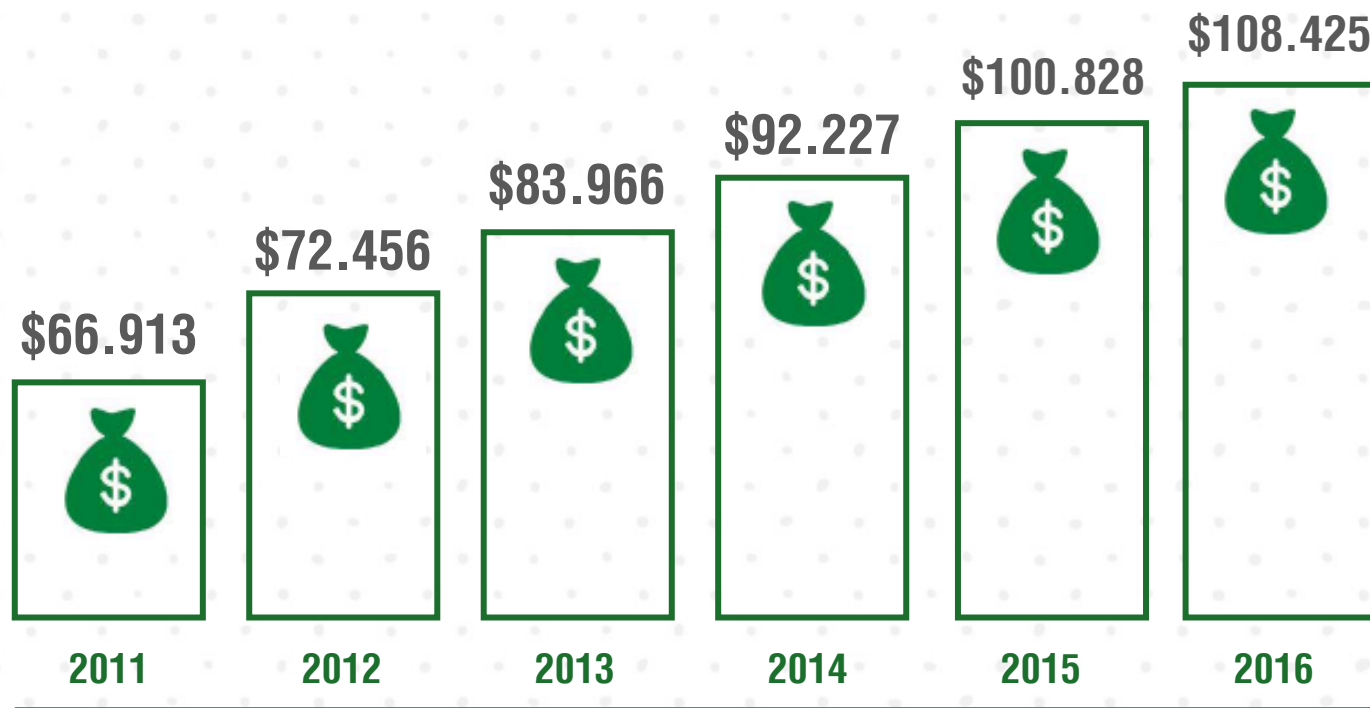


Recursos de Capital	\$ 37.224	25,69 %
Rentas Propias	\$ 39.367	28,46 %
Aportes	\$ 62.659	45,85 %
<hr/>		
Total Ingresos	\$139.249	100 %

Tendencia de los Ingresos (Cifras en Millones)



Tendencia de la ejecución presupuestal de gastos (Cifras en Millones)



Ejecución Presupuestal de Gastos Vigencia

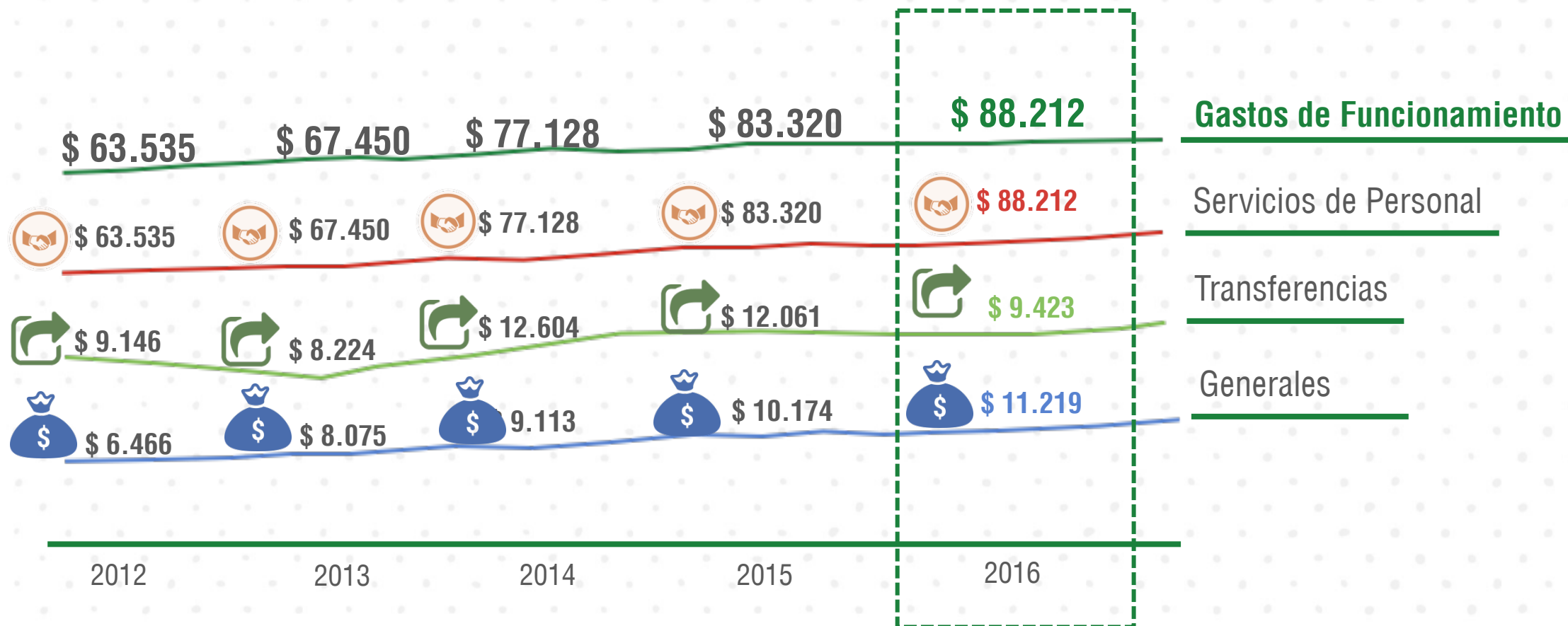
(Cifras en Millones)



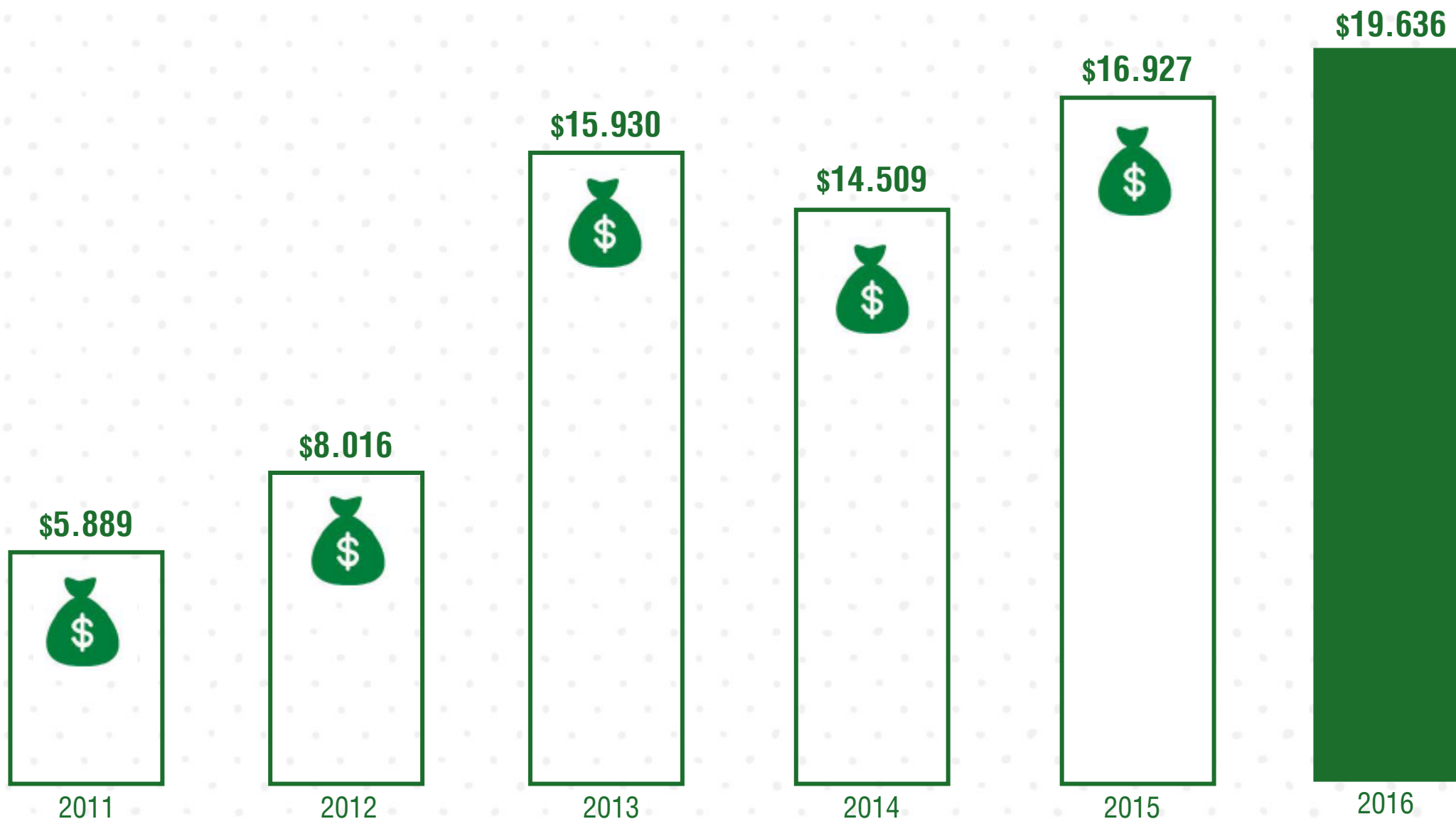
Total Gastos e Inversión \$108.425 EJECTADO

Gastos de Funcionamiento 2011 - 2016

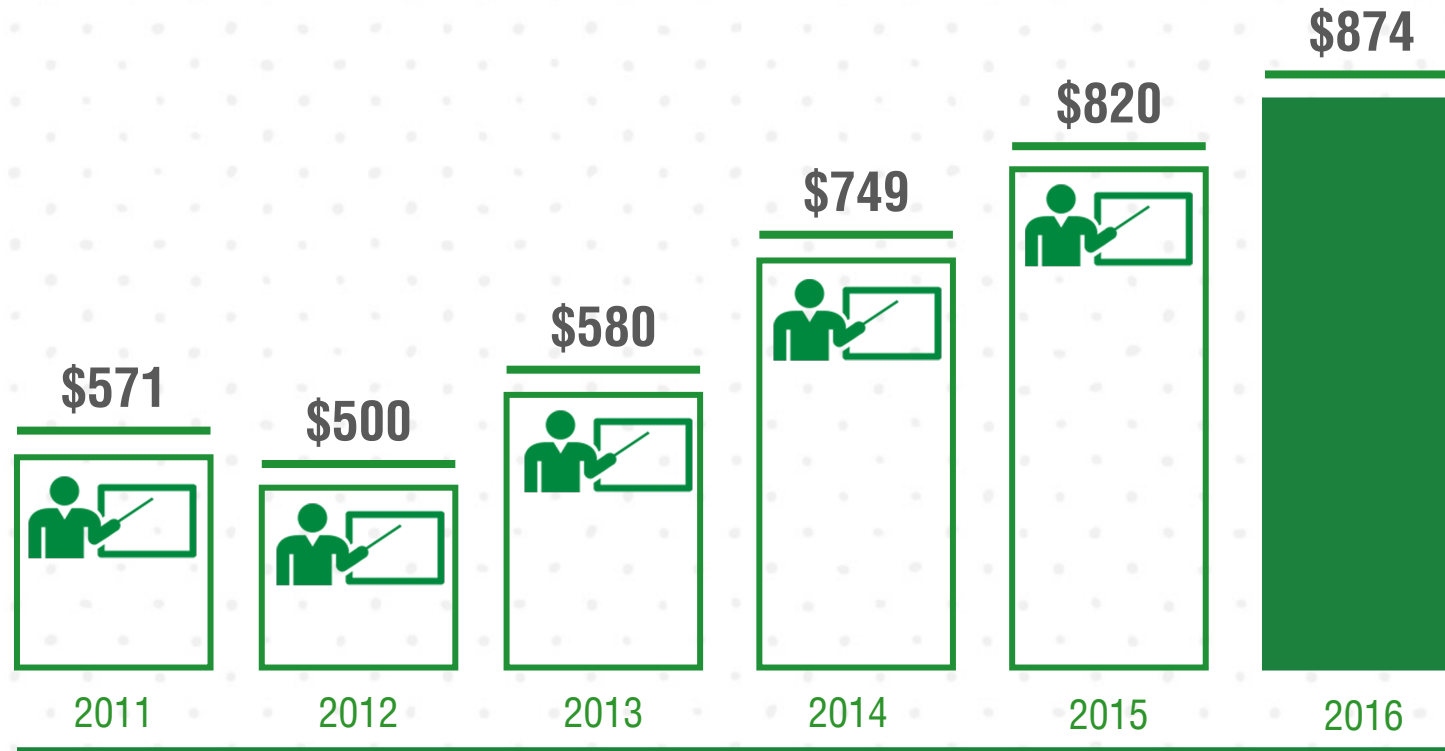
(Cifras en Millones)



Tendencia de la Ejecución de Recursos de Inversión (Cifras en Millones)

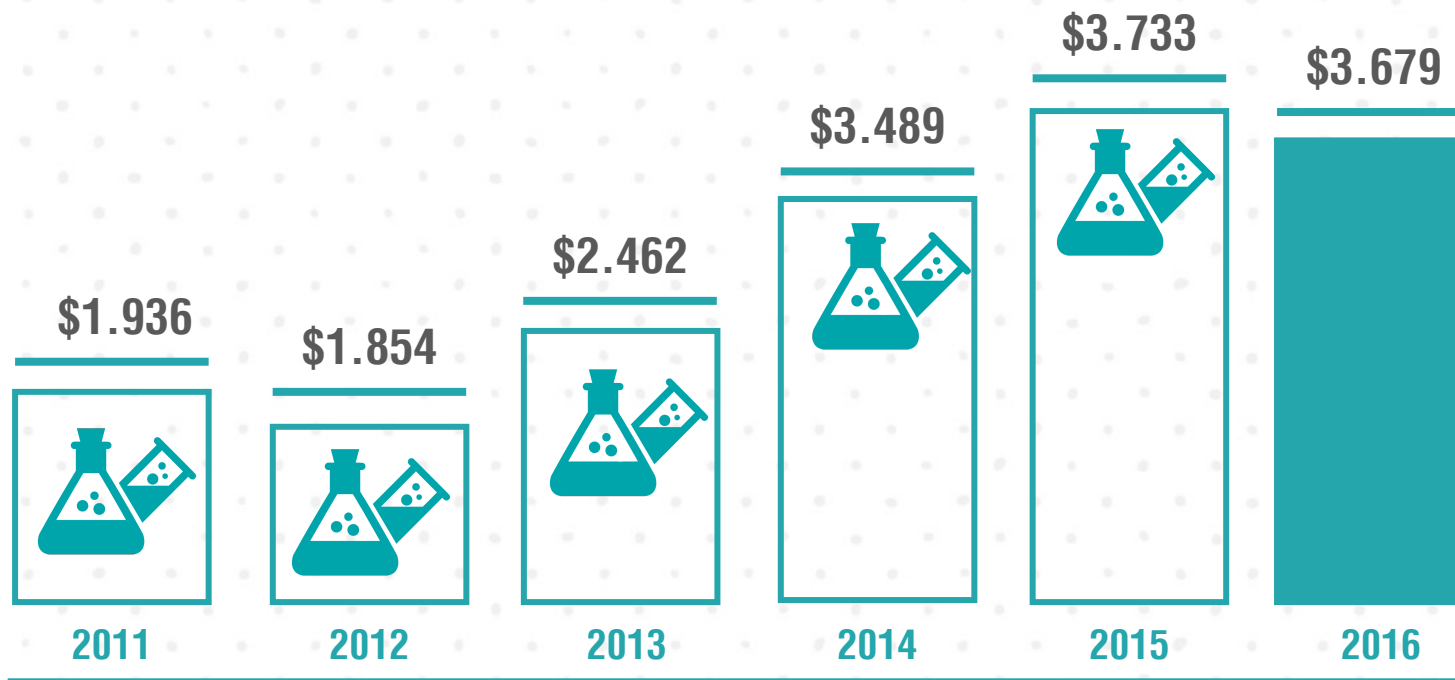


Recursos Ejecutados en Formación Docente (Cifras en Millones)



Recursos Ejecutados en Investigación

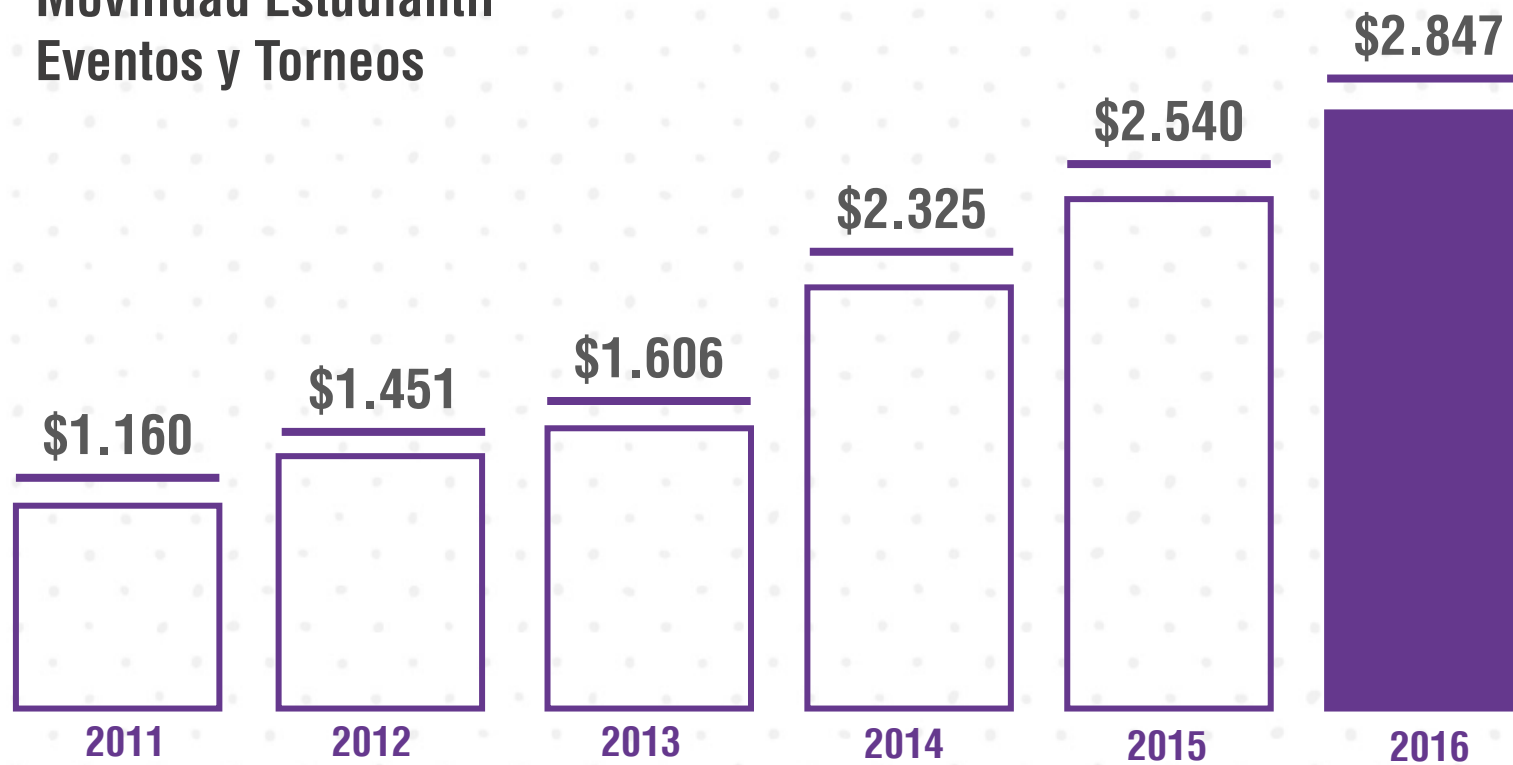
(Cifras en Millones)



Recursos Ejecutados en Bienestar Universitario (Cifras en Millones)



Corresponde:
Auxiliares
Alimentación
Movilidad Estudiantil
Eventos y Torneos



Ejecutado 2016
\$2.847 millones

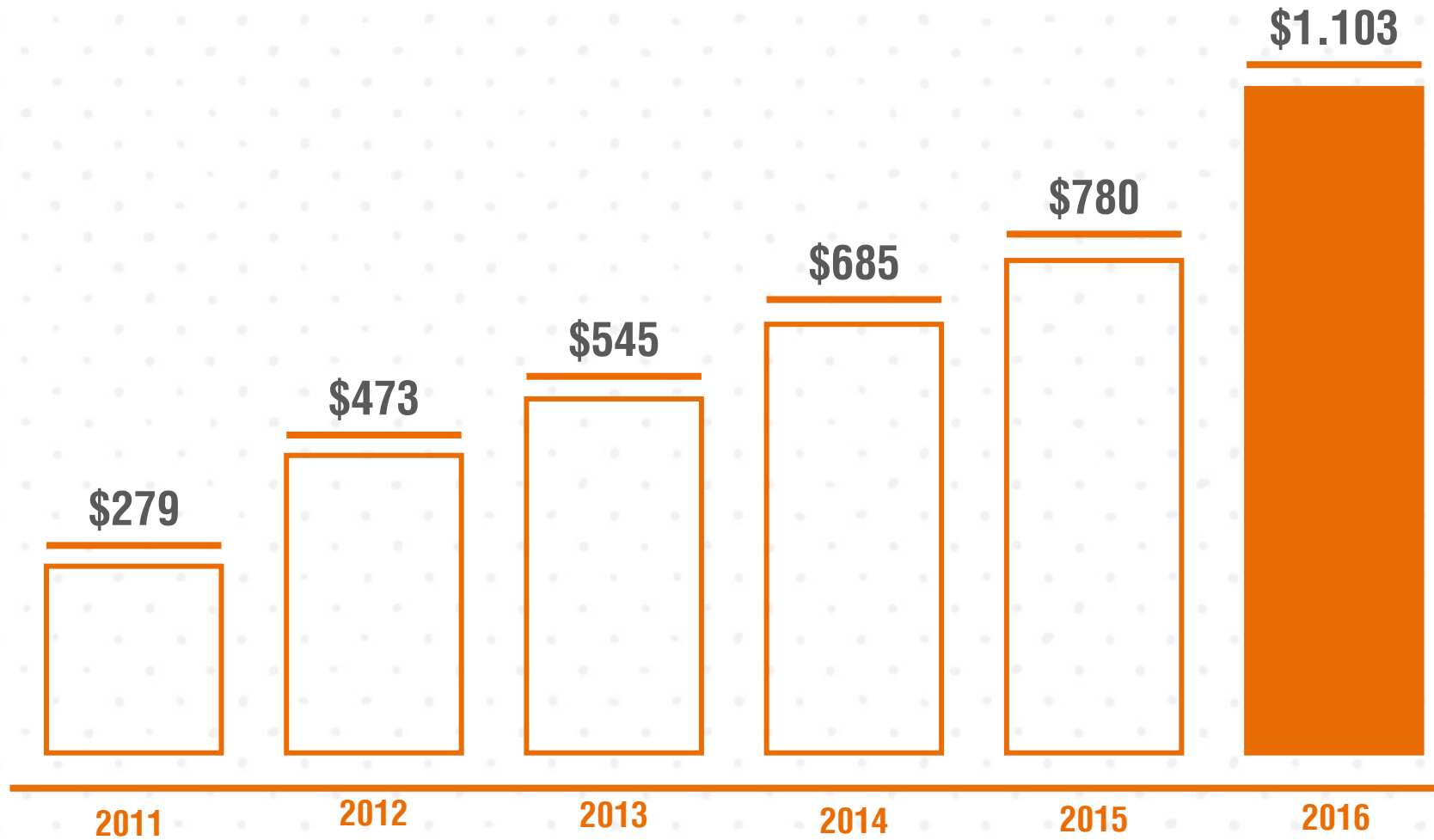
3%

Presupuesto Base 2016
\$1.707 millones

2%

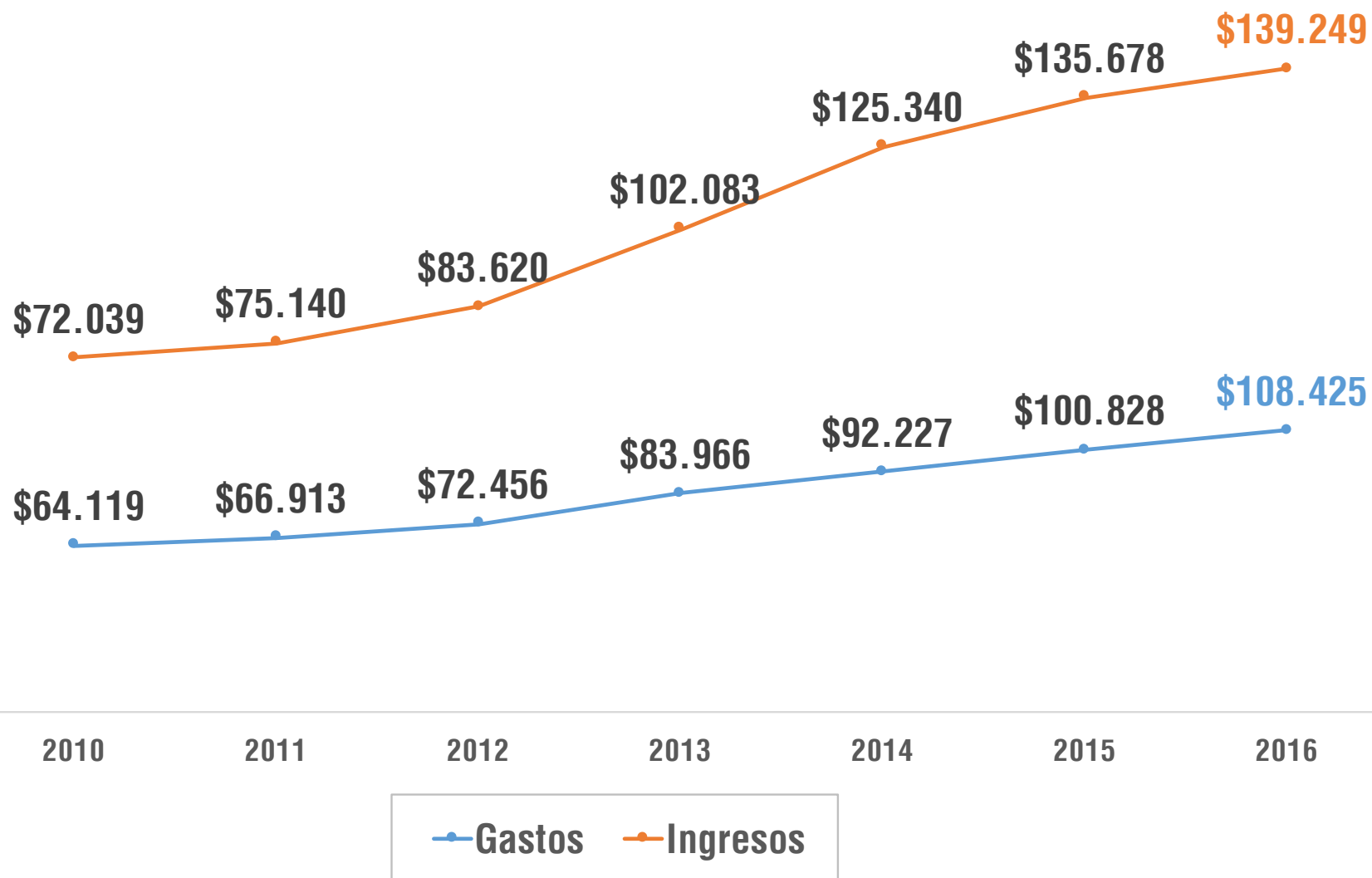
Recursos Ejecutados en Biblioteca - CRAI

(Cifras en Millones)



Histórico de Ingresos y Gastos

(Cifras en Millones)



Liquidez a diciembre 31 de 2016



Banco AV Villas

\$1.149.228.430,22



DAVIVIENDA

\$17.222.927.622,44



Bancoomeva

Nos facilita la vida

\$68,00



porvenir

sólo hay uno

\$913.294,16

Protección

Pensiones y Cesantías

\$12.979.127,17



\$25.518.114,79



\$28.896.165,48



**Banco
Caja Social**

\$31.263.836,00



\$118.510.596,96



Bancolombia

\$184.172.953,38



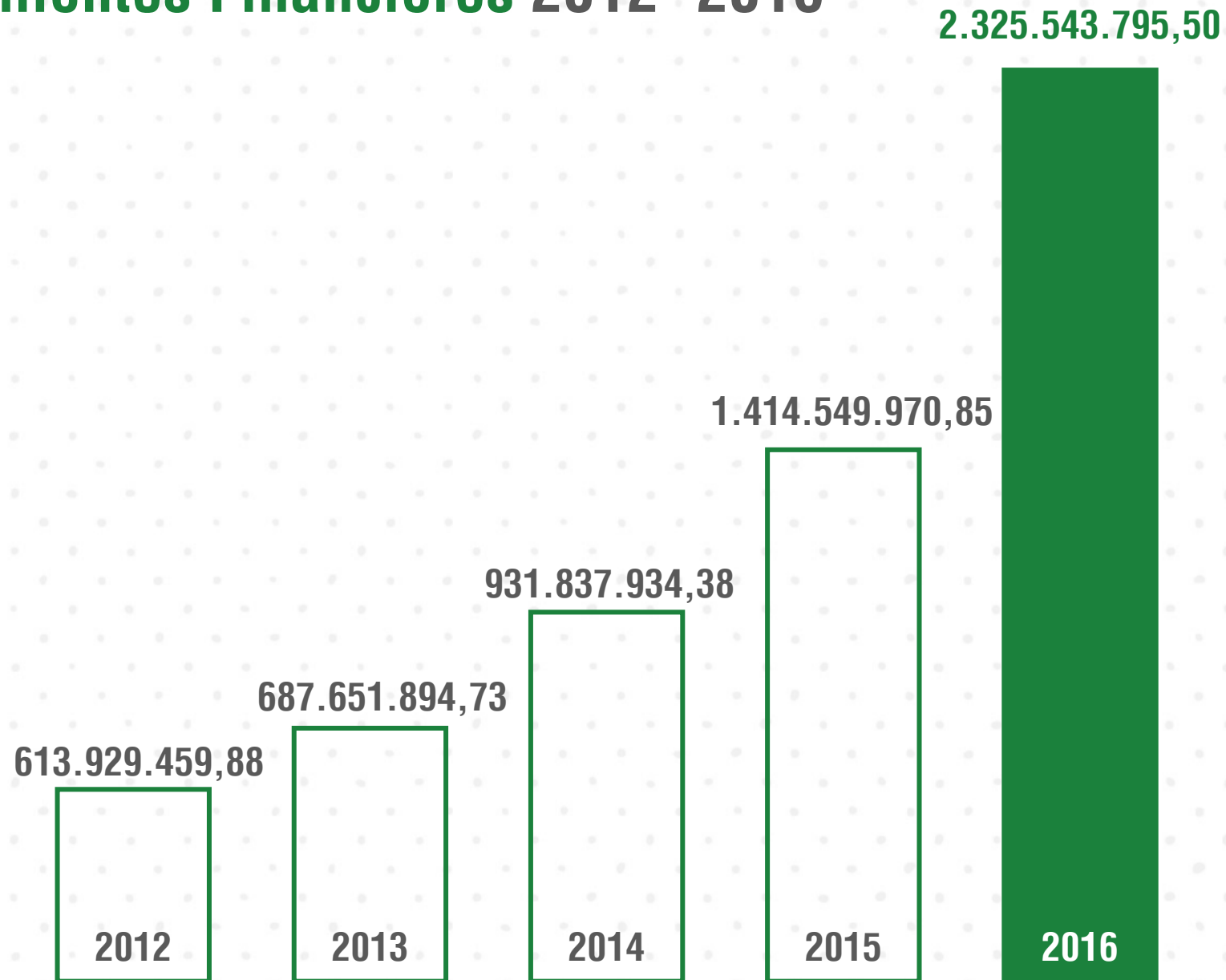
\$4.431.567.643,00



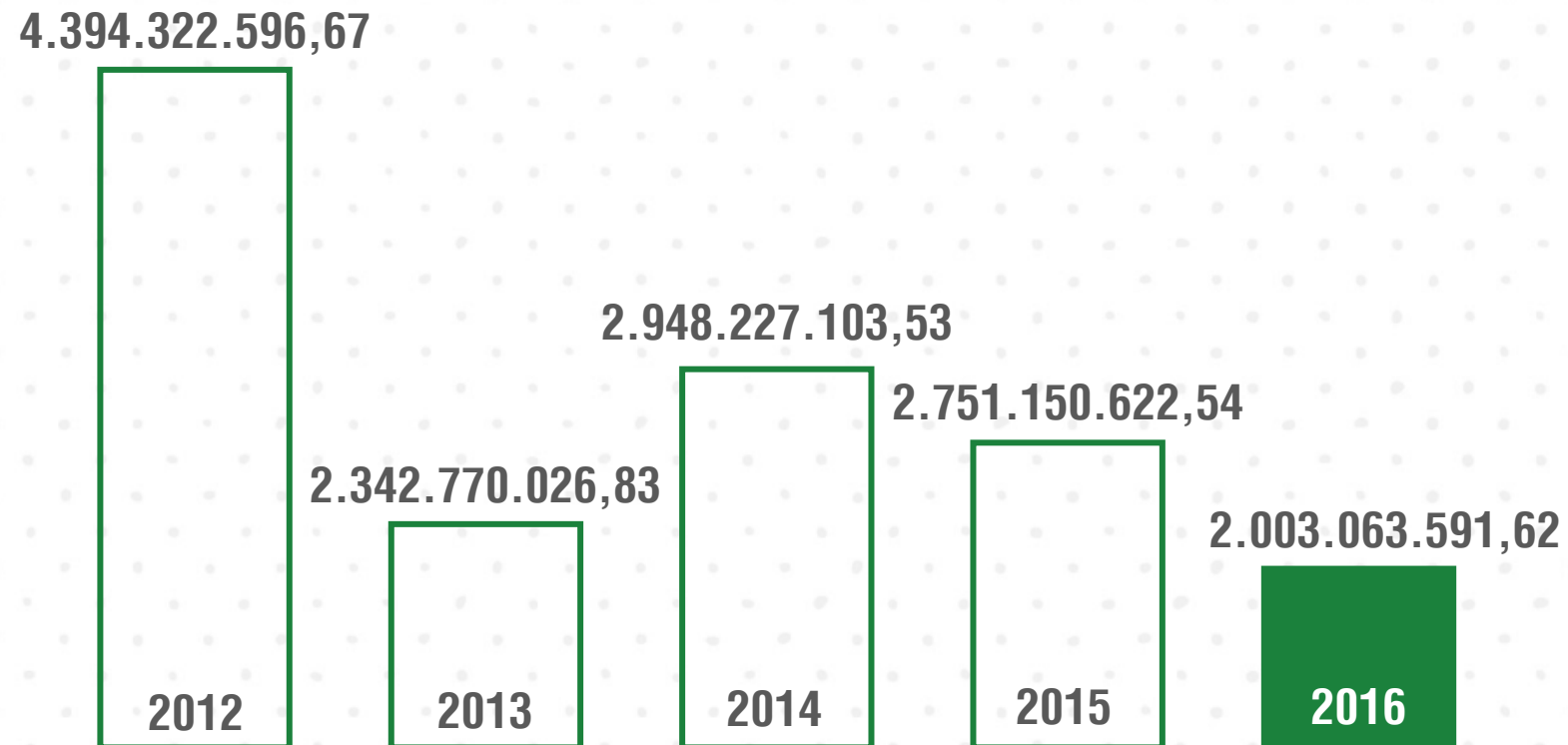
COLPATRIA

\$10.241.676.222,67

Rendimientos Financieros 2012 -2016



Superávit 2012 -2016



Acciones con Transparencia



Rendimos cuentas permanentemente a la Comunidad Uniquindiana y a la Sociedad para demostrar la **transparencia** en todos los procesos. Y así encaminar a la Universidad del Quindío hacia la Excelencia.

19 | Gestión con Transparencia



UNIVERSIDAD
DEL QUINDÍO




19

Gestión con Transparencia





UNIVERSIDAD
DEL QUINDÍO



Audiencia Pública
Rendición de Cuentas

CALIDAD QUE NOS CONECTA VIGENCIA 2016

PERTINENTE CREATIVA INTEGRADORA

www.uniquindio.edu.co

Agradecimientos

A todos los **asistentes** a esta
Audiencia Pública de
Rendición de Cuentas

A los que **siguieron la
transmisión** por los
diferentes medios de
comunicación

Muchas gracias al **cuerpo
directivo** de la Universidad:
Consejeros, Vicerrectores,
Decanos, Directores, Jefes
de Dependencia

Y finalmente un **agradecimiento
muy especial** a los **Equipos de
Trabajo** que hicieron posible esta
Audiencia: Planeación y Desarrollo,
Centro Audiovisual, Centro de
Sistemas, Comunicaciones,
Publicaciones, Protocolo,
Bienestar, Mantenimiento, Brigada
de Emergencia

