



UNIVERSIDAD
DEL QUINDÍO

6^a Audiencia Pública Rendición de Cuentas Vigencia 2014

ORDEN DEL DIA

1. Himno Nacional
2. Himno de la Universidad del Quindío
3. Presentación de la mesa principal:

Preside: Alfonso Londoño Orozco, Rector.

Orlando Salazar Salazar, Vicerrector Académico

Patricia Landazuri, Vicerrectora de Investigaciones

Clara Inés Aristizábal Roa, Vicerrectora Administrativa

Gustavo Adolfo Rincón Botero, Jefe Oficina de Planeación y Desarrollo

4. Lectura del orden del día y reglamento de la Audiencia
5. Consideraciones o reglas a tener en cuenta para el desarrollo de la Audiencia de Rendición de cuentas año 2014
6. Objetivo de la Audiencia a cargo del Jefe de la Oficina de Planeación y Desarrollo Dr. Gustavo Adolfo Rincón Botero
7. Presentación del informe de Gestión año 2014 a cargo del señor Rector de la Universidad del Quindío Doctor Alfonso Londoño Orozco.
8. Receso: Espacio de 10 minutos.
9. Preguntas e intervención de los participantes a la Audiencia y respuesta de la Universidad a las preguntas y propuestas radicadas previamente.
10. Evaluación de la Audiencia a cargo de la Oficina de Control Interno.

¿QUE ES LA RENDICIÓN DE CUENTAS?

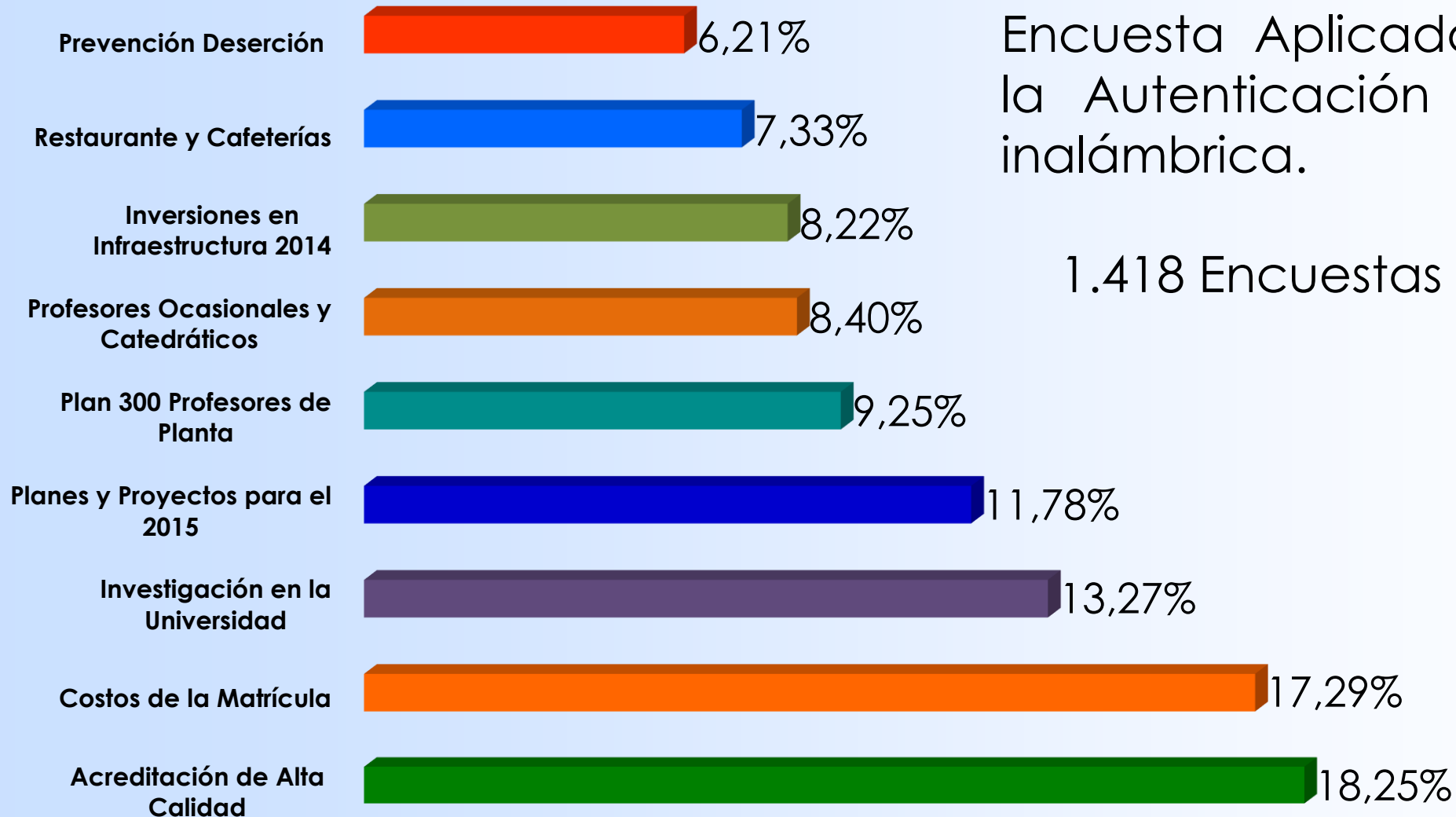
LA RENDICIÓN ES EL

“Proceso permanente y relación de doble vía, entre el gobierno, los ciudadanos y los actores interesados en los resultados y la gestión pública”

Departamento administrativo de la función pública



CONSULTA TEMAS A DESARROLLAR



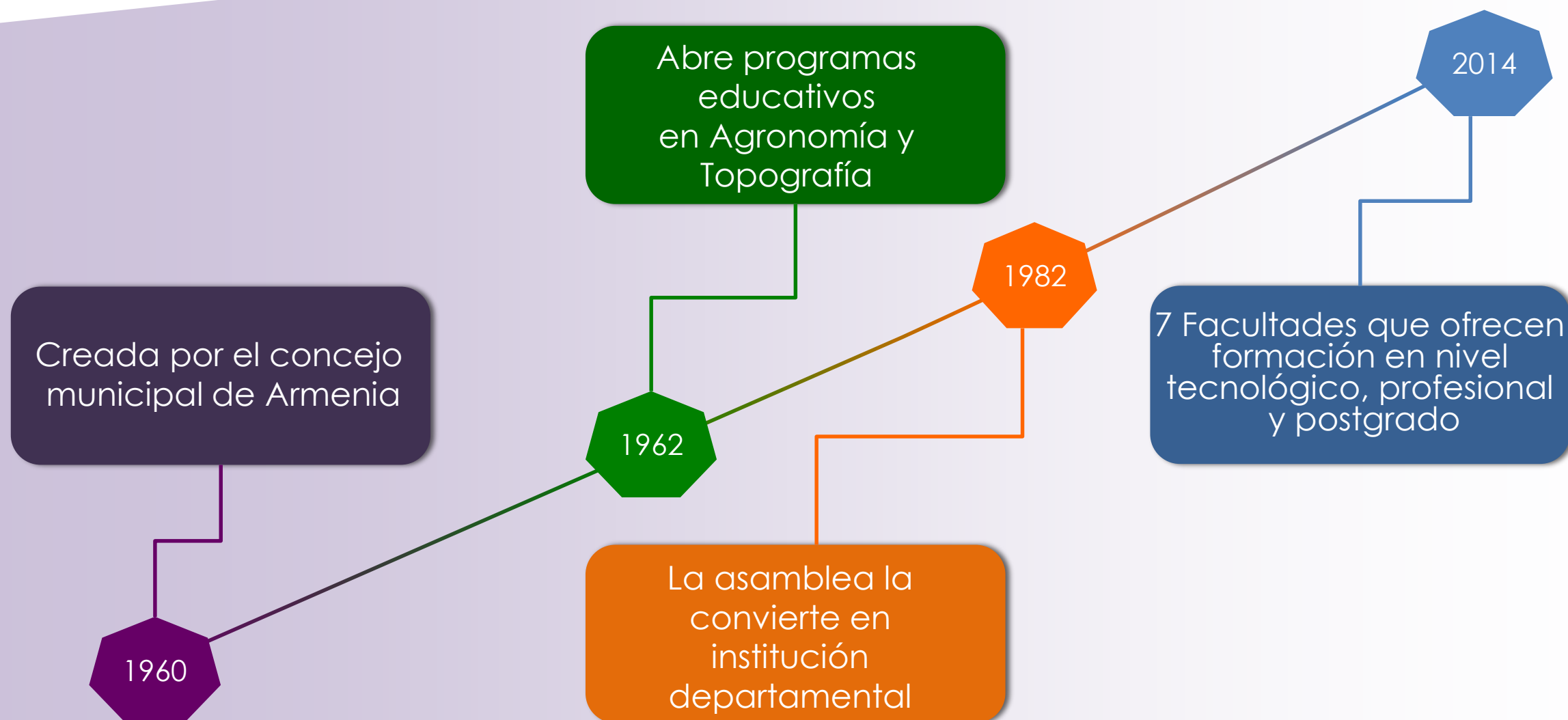
Encuesta Aplicada mediante la Autenticación en la Red inalámbrica.

1.418 Encuestas Aplicadas.

LA ESTRATEGIA

Foto: Luis Fernando Ramírez E.

HISTORIA DE LA UNIVERSIDAD DEL QUINDÍO



ESTRATEGIA

Misión

En Formación

Garantizar la formación de personas íntegras

En Extensión

Explorar las necesidades y posibilidades del territorio e interactuar con los actores del desarrollo social



En Compromiso Social

Ser equitativa, maximizar la cobertura, en un proceso constante de mejoramiento de la calidad

En Investigación

Consolidar grupos de investigación y redes de cooperación científica



ESTRATEGIA

→ Visión



“En el año 2015 la Universidad del Quindío estará acreditada institucionalmente y será reconocida como una institución de alta calidad, con proyección internacional, en sus procesos educativos, investigativos y de extensión, para responder a los desafíos, sueños y compromisos con la sociedad”

PLAN DE DESARROLLO INSTITUCIONAL 2005-2015



8 PILARES

12 OBJETIVOS INSTITUCIONALES DE CALIDAD

3 EJES ESTRATÉGICOS

Excelencia Académica

Proyección Social

Gestión de la Calidad

- 1 Gestión de la alta calidad de la educación
- 2 Fomento a la investigación
- 3 Extensión y relaciones con el medio
- 4 Internacionalización
- 5 Planeación y desarrollo administrativo
- 6 Bienestar Uniquindiano
- 7 Desarrollo tecnológico
- 8 Infraestructura física y dotación

- 1 Mejorar la capacidad en cantidad/calidad de la planta de profesores.
- 2 Acreditar con alta calidad de la educación los programas académicos y la institución.
- 3 Enfocar la investigación a las necesidades y potencialidades de la sociedad y la región.
- 4 Formar y capacitar el recurso humano con énfasis en investigación.
- 5 Satisfacer las necesidades y expectativas de la sociedad a través de la identificación de sus necesidades, requisitos y construcción de soluciones que aporten al desarrollo de la región.
- 6 Comunicar eficientemente los logros institucionales y mejorar el posicionamiento de la Universidad.
- 7 Intercambiar servicios y productos académicos en el nivel internacional.
- 8 Mejorar el desempeño institucional a través de la gestión eficaz, eficiente y efectiva de los procesos internos para alcanzar la acreditación institucional.
- 9 Mejorar la retención de estudiantes y la cobertura de servicios de bienestar institucional.
- 10 Incrementar la disponibilidad de recursos tecnológicos para el cumplimiento de los procesos misionales y de apoyo.
- 11 Mejorar la calidad de los espacios físicos y optimizar su funcionamiento.
- 12 Dotar a la institución de los equipos y elementos necesarios para el cumplimiento de su misión.

ESTUDIO PROSPECTIVO ESTRATÉGICO 2035

Talleres



FACTORES DE CAMBIO IDENTIFICADOS

**Investigación e
Innovación**

**Recursos
Económicos**

**Oferta
Académica**

Currículo

Gestión

Internacionalización

Docentes

**Afectación al
Entorno**

Liderazgo

INFORMACIÓN GENERAL

ESTUDIANTES MATRICULADOS (Promedio I y II semestre 2014)



Posgrados
167

Presencial
8.307

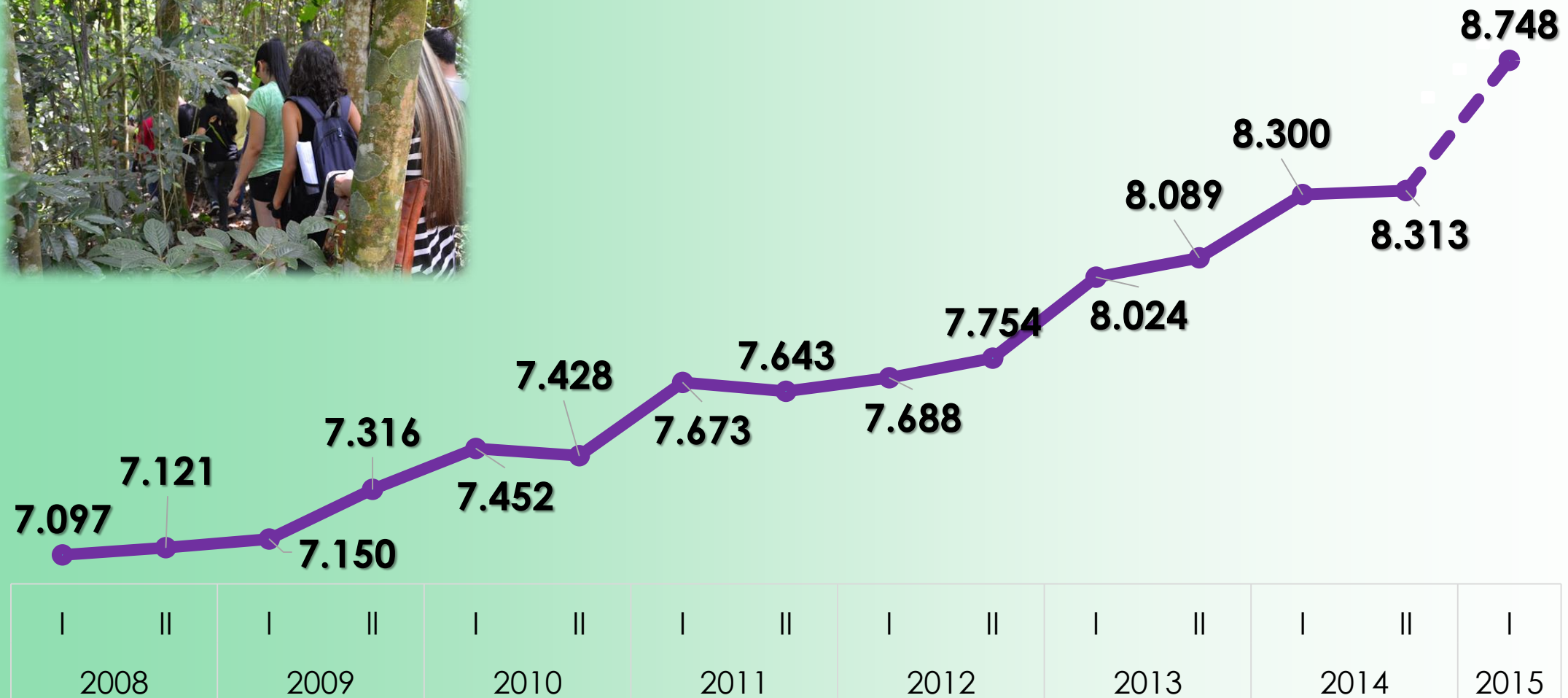
**Distancia y
Virtual**
8.885

Total
17.359



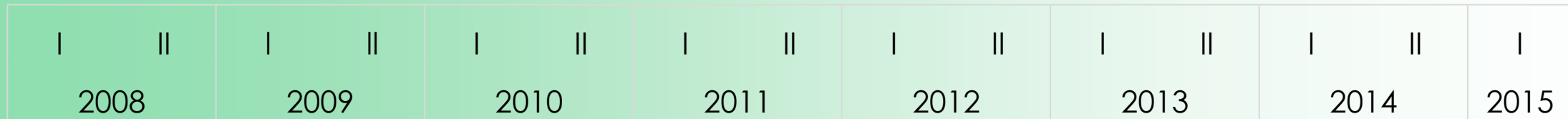
Informe de Gestión 2014

ESTUDIANTES MATRICULADOS PRESENCIAL 2008 - 2014



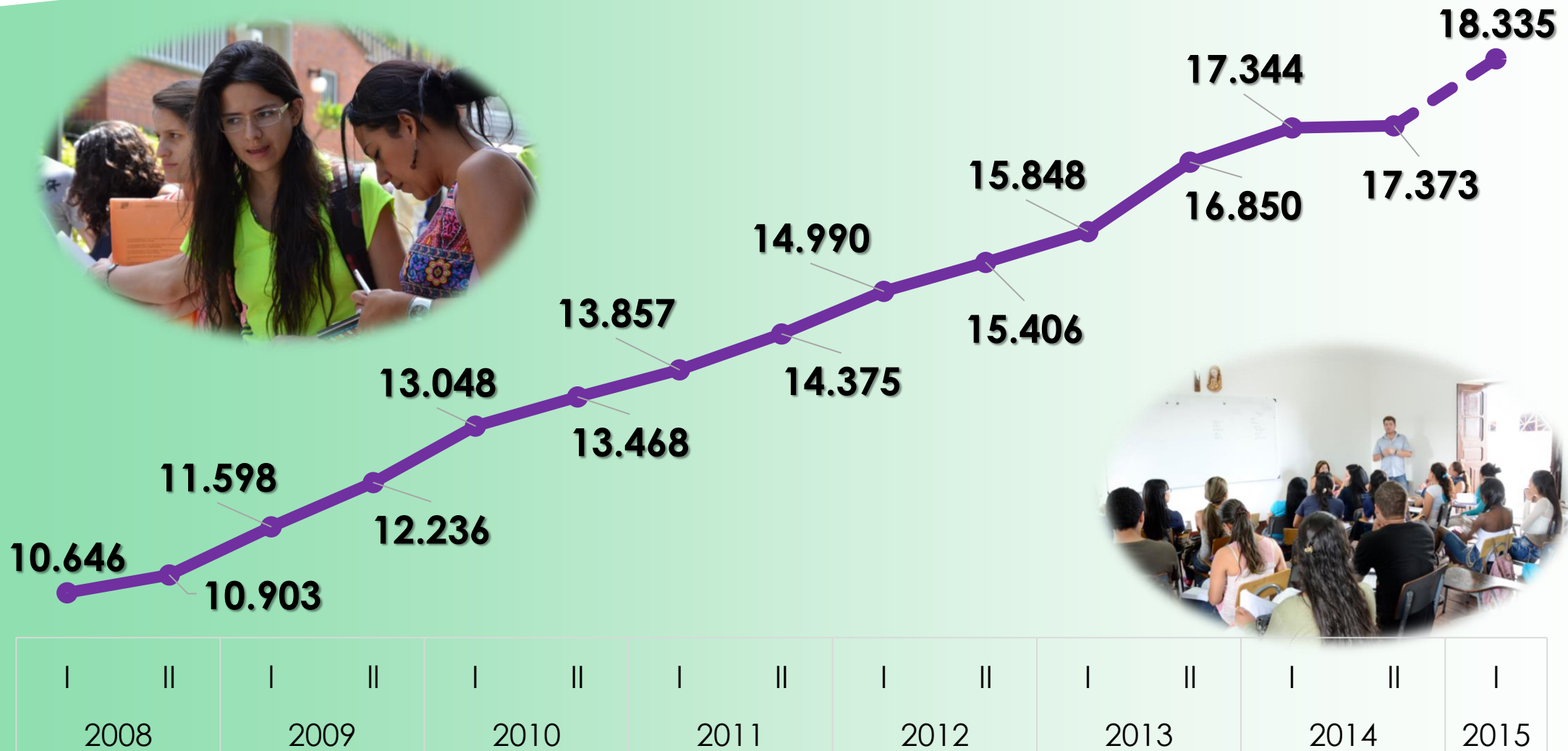
Dato 2015 – I tomado el 13 de abril de 2015

A photograph of three students, two men and one woman, standing on a modern building balcony with white railings. They are all looking at a large white sheet of paper held by the man in the center. The man on the left is wearing a green t-shirt, the man in the center is wearing a black t-shirt, and the woman on the right is wearing a red top and blue jeans. The background shows a modern building with large windows and a green wall.



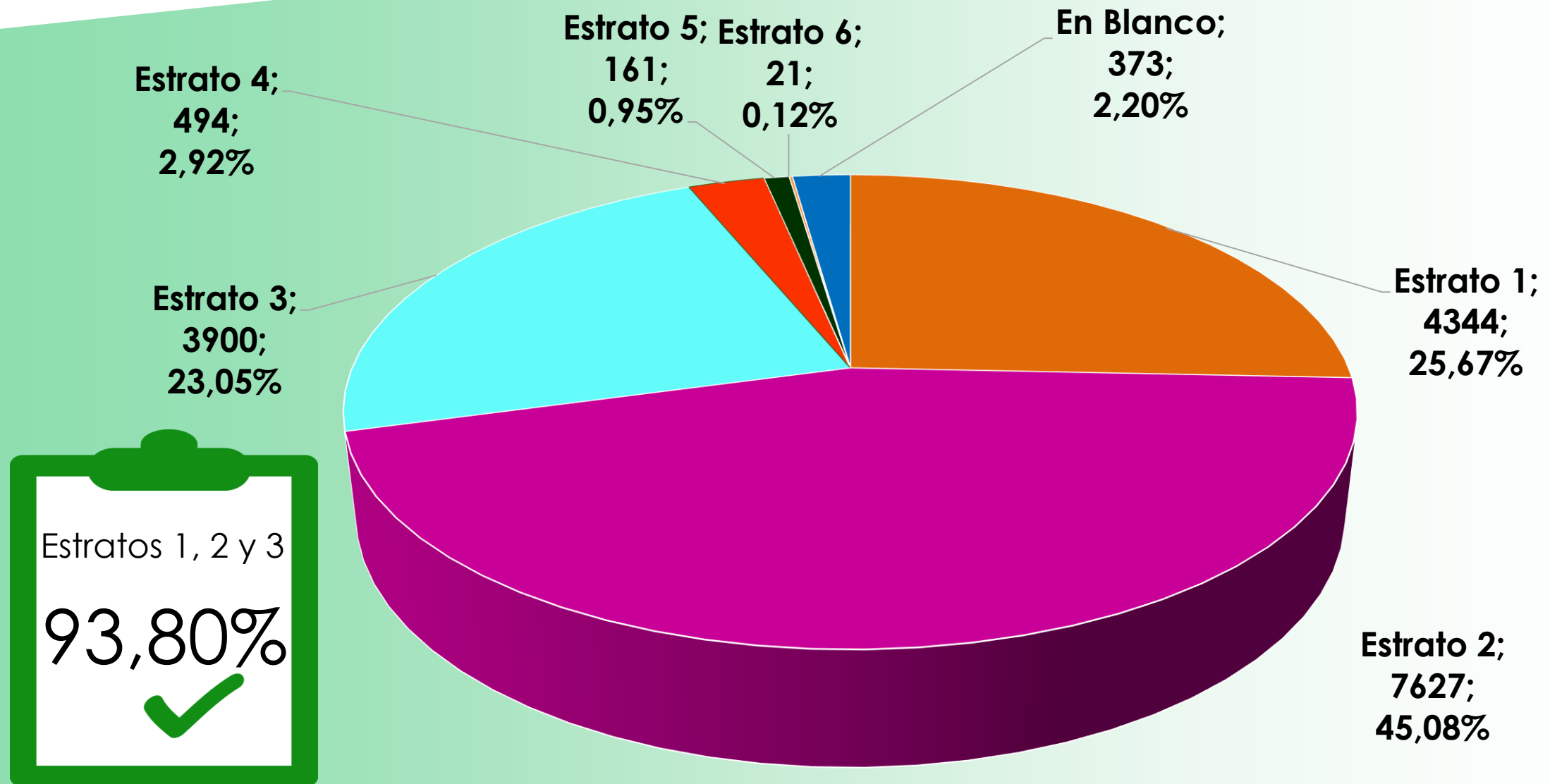
Informe de Gestión 2014

ESTUDIANTES MATRICULADOS TOTALES 2008 - 2014

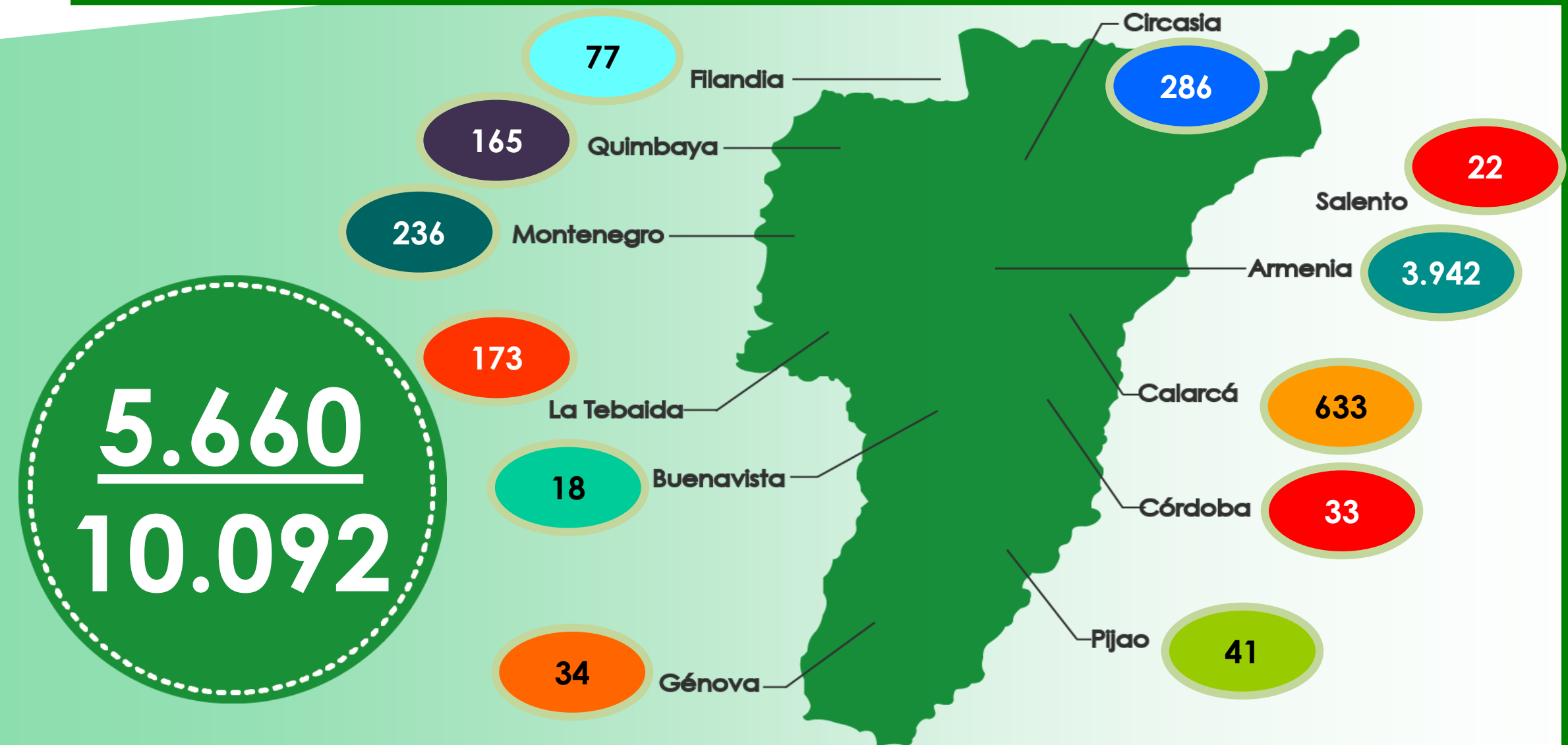


Dato 2015 – 1 tomado el 13 de abril de 2015

ESTUDIANTES POR ESTRATO SOCIOECONÓMICO 2014



INSCRITOS 2014 PROVENIENTES MUNICIPIOS DEL QUINDÍO



DISTRIBUCIÓN INSCRITOS PROCEDENCIA NACIONAL 2014

Presencial

- Quindío: 4.183
- Otros Departamentos: 2.161

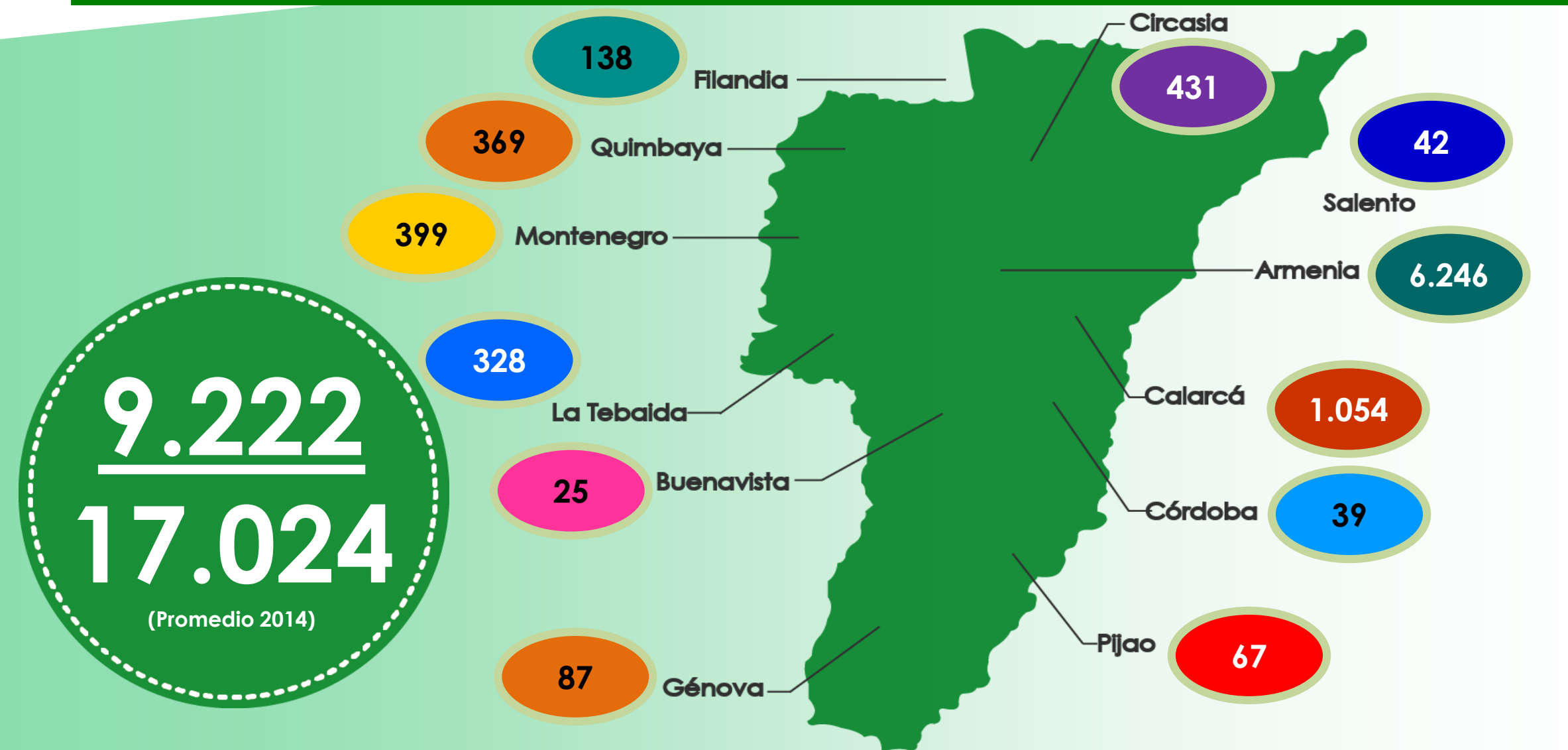
Distancia

- Quindío: 1.425
- Otros Departamentos: 2.071

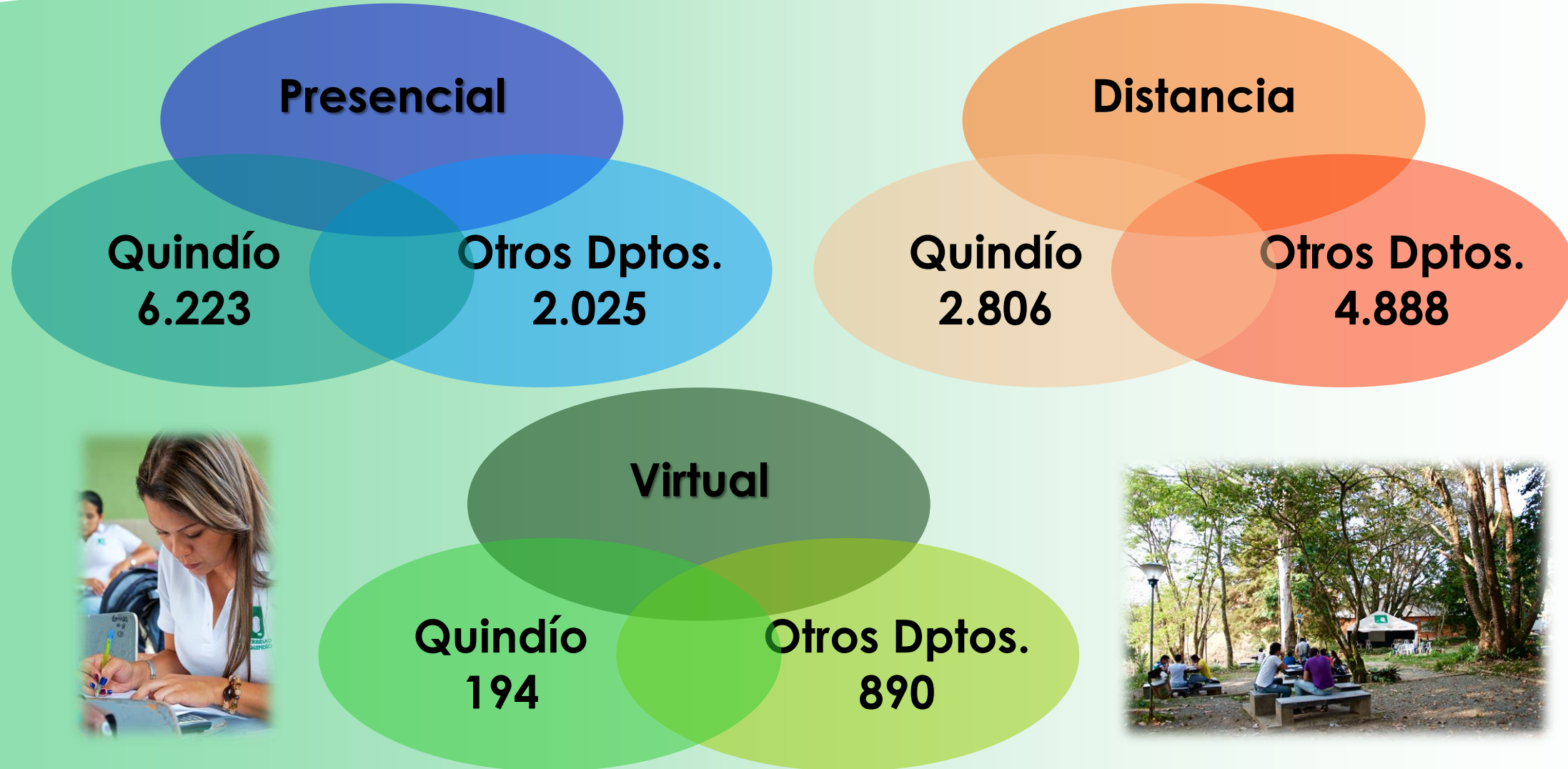
Virtual

- Quindío: 52
- Otros Departamentos: 200

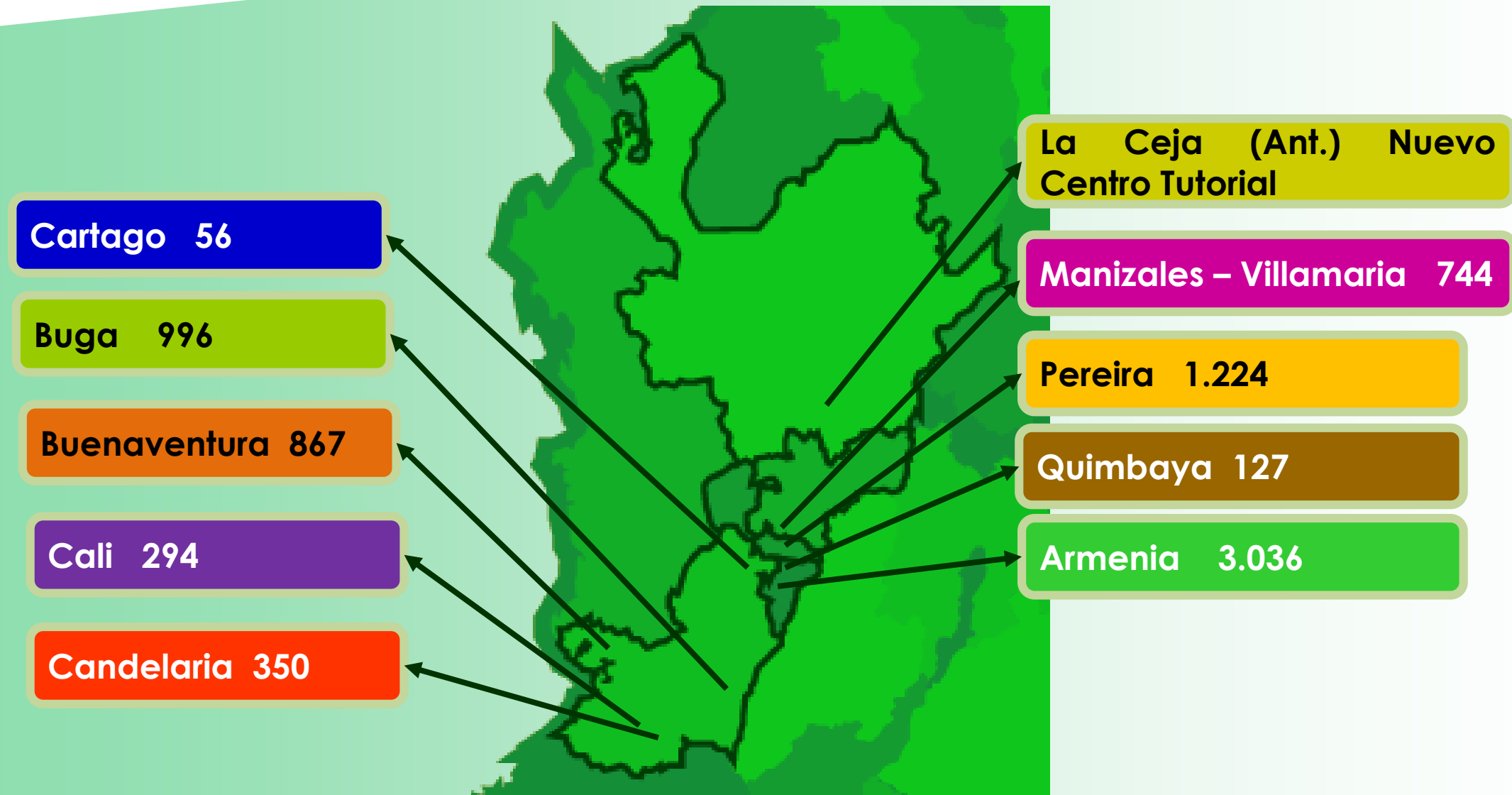
MATRICULADOS TOTALES 2014 PROVENIENTES MUNICIPIOS DEL QUINDÍO



DISTRIBUCIÓN MATRÍCULADOS TOTALES 2014



ESTUDIANTES POR CENTROS TUTORIALES (Promedio I y II semestre 2014)



GRADUADOS 2014



**Posgrados
45**

**Pregrado
Presencial
978**

**Pregrado
Distancia
1.358**

**Pregrado
Virtual
135**

2.516

EJE ESTRATÉGICO EXCELENCIA ACADÉMICA

PILAR 1

Gestión de la Alta Calidad de la Educación

© OFAC

FORMACIÓN PROFESORAL 2014

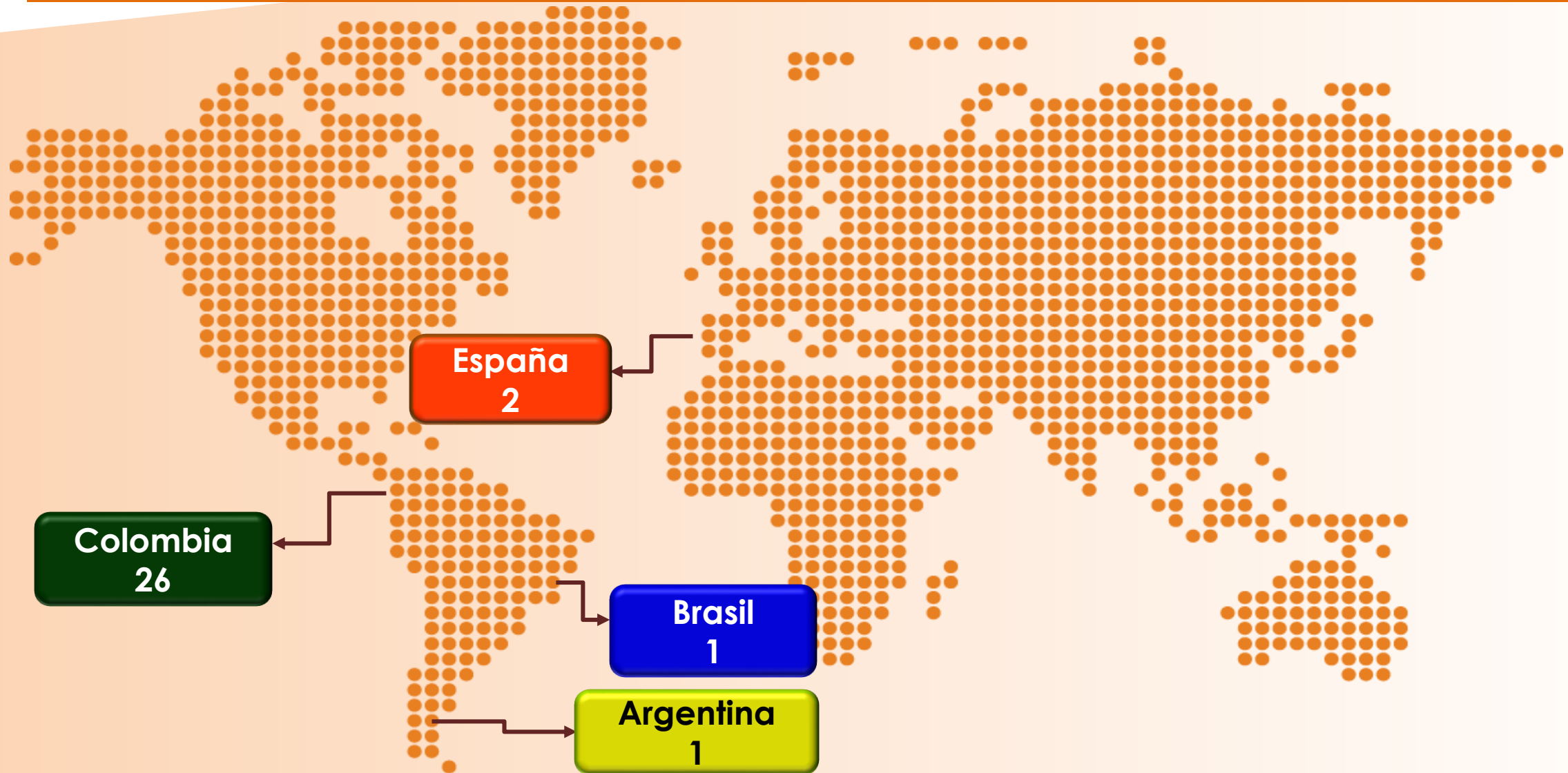
10
Comisiones
de Estudio
Aprobadas
para
Doctorado

20
Comisiones
de Estudio
Activas
para
Doctorado

30 Profesores
en Formación
Doctoral para
El 2015

3 Años
Sabáticos
Aprobados

PAÍSES COMISIONES DE ESTUDIO



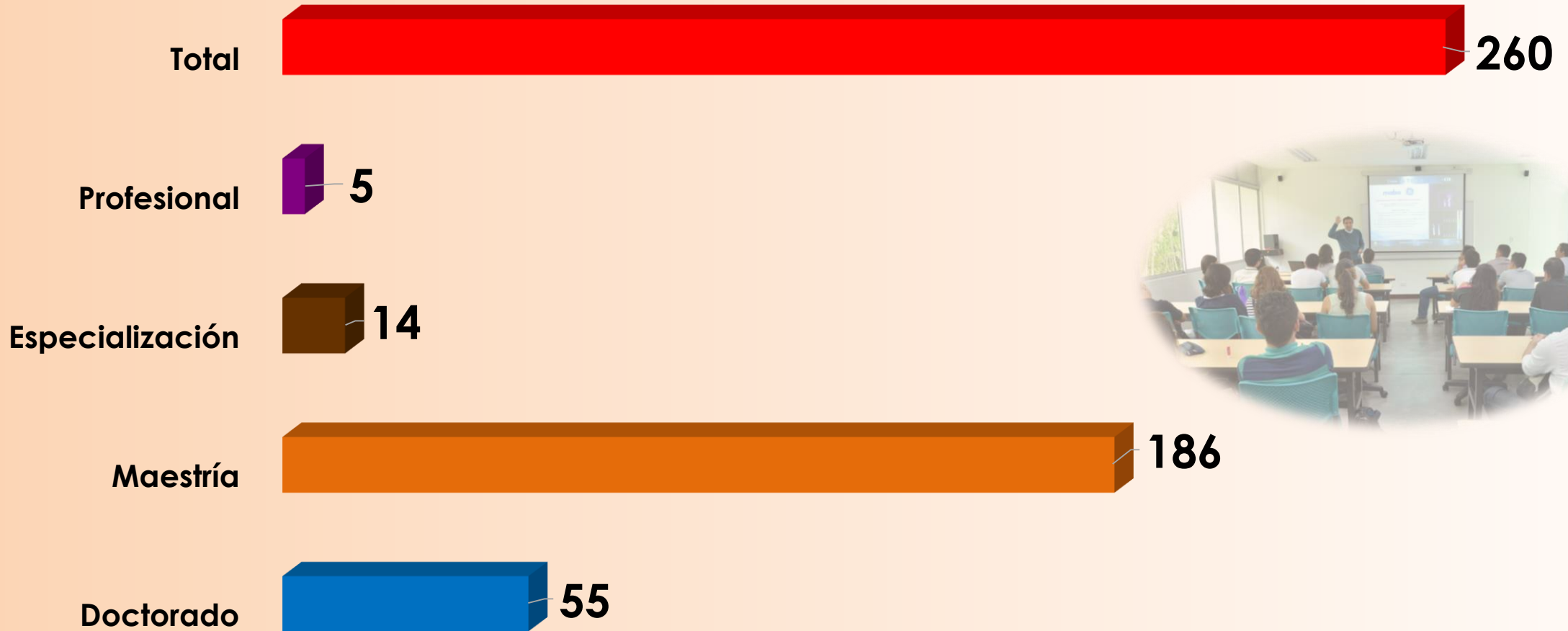
APOYO A PROFESORES OCASIONALES 2014



**16 Apoyos a Profesores
Ocasionales para Estudios de
Maestrías o Doctorados**

**Valor Total
\$ 35.056.393**

DISTRIBUCIÓN PROFESORES DE PLANTA POR FORMACIÓN 2014-2



PLAZAS DISPONIBLES A MARZO DE 2015

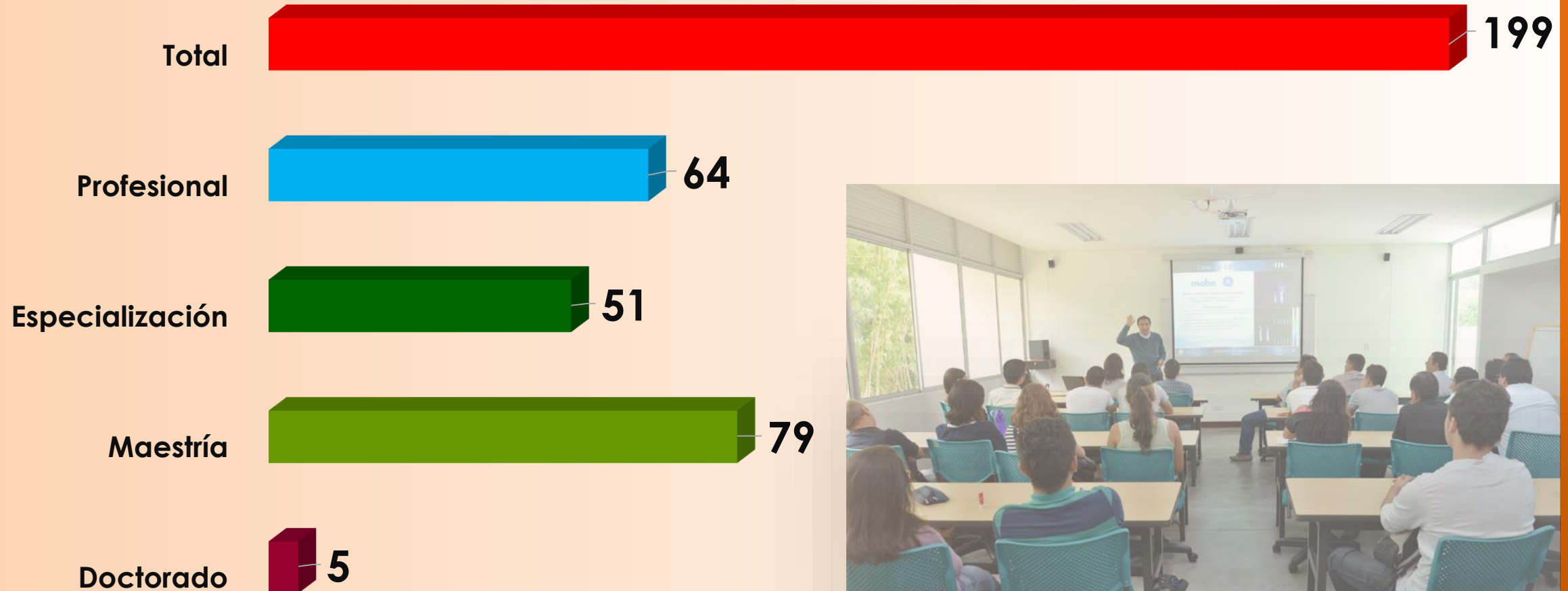
A marzo de 2015
la planta de
Profesores era de
254, distribuidos:
220 de TC y 34 de
MT.

Para completar el
PLAN 300 es
necesario vincular
46 Profesores
durante el 2015

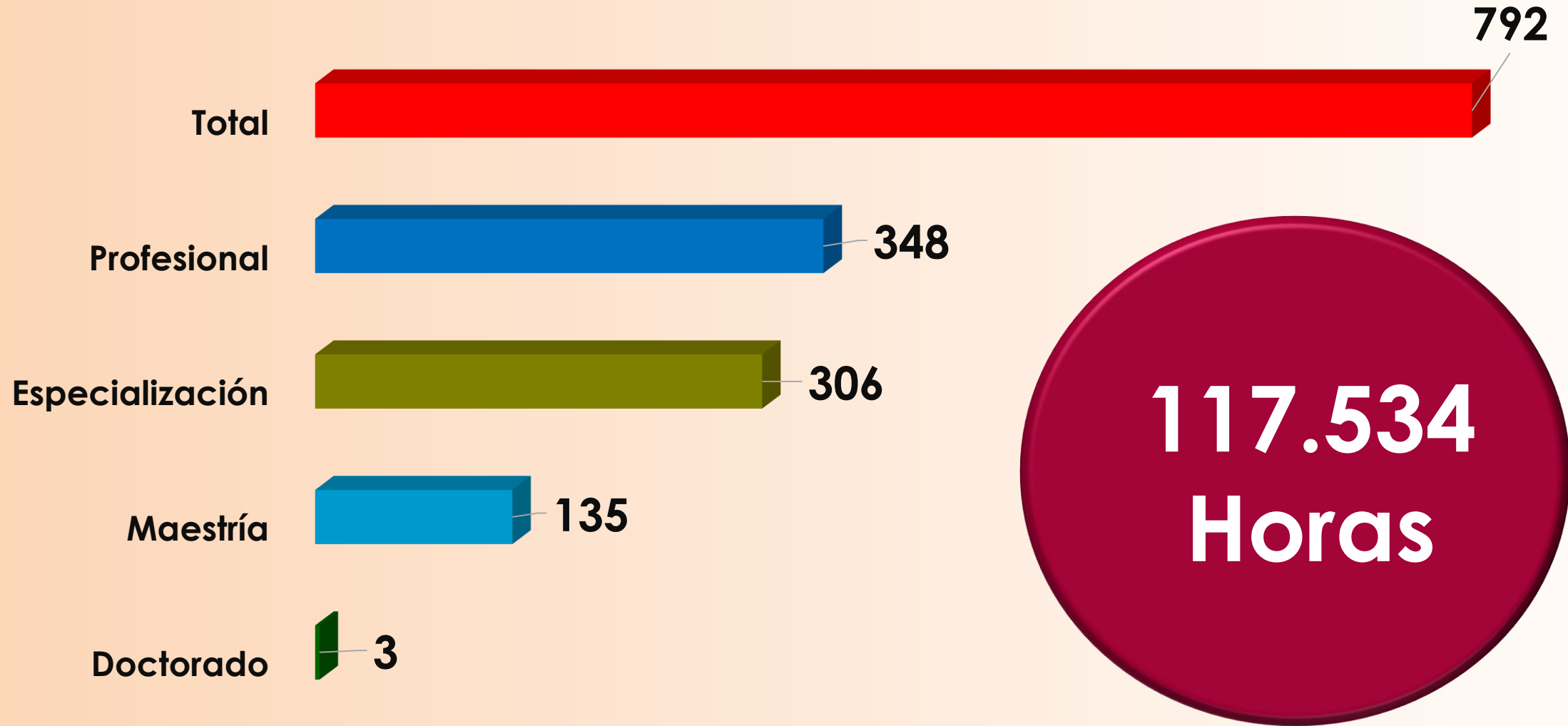
VINCULACIÓN PROFESORES DE PLANTA 2008- 2014



DISTRIBUCIÓN PROFESORES OCASIONALES POR FORMACIÓN 2014-2



DISTRIBUCIÓN PROFESORES CATEDRÁTICOS POR FORMACIÓN 2014-2



PARTICIPACIÓN EN EVENTOS ACADÉMICOS 2014

326 Participaciones de
Profesores en Eventos
Académicos Nacionales e
Internacionales

Valor Total
\$ 347.968.406



CONSULTA BIBLIOTECA 2014

1795 Títulos Adquiridos


**625 Publicaciones
Periódicas Adquiridos**

47 Bases de Datos

**371.277 Unidades
Disponibles**

**204.445 Libros Electrónicos
Ofertados**

**7.494.401 Consultas Físicas
y Electrónicas**



37.919 Usuarios Atendidos

OFERTA ACADÉMICA 2014

2 Doctorados (Ciencias Biomédicas y Ciencias de la Educación)

8 Maestrías

1 Especialización

35 Pregrados

NUEVOS PROGRAMAS 2008 -2014



NUEVOS PROGRAMAS 2008 -2014

En Trámites ante el
Ministerio de Educación

Especialización Médico
Quirúrgica en Pediatría

Maestría en Prevención
de Riesgos Laborales

Maestría en Medio
Ambiente

Maestría en Medicina
Integrativa y Terapias
Alternativas y
Complementarias

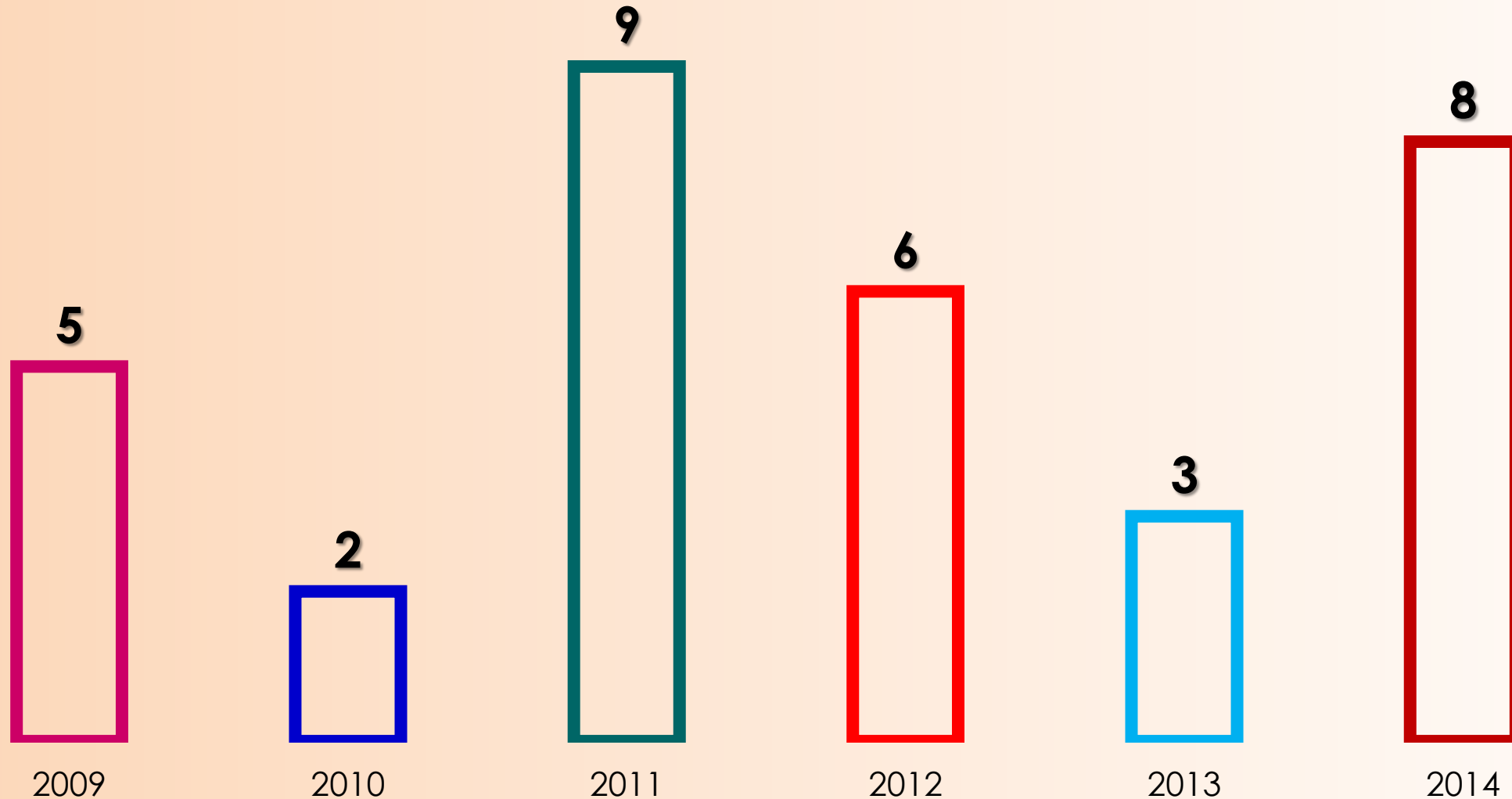
Aprobado por el Consejo
Superior

Tecnología en
Instrumentación
Electrónica –
Metodología a Distancia

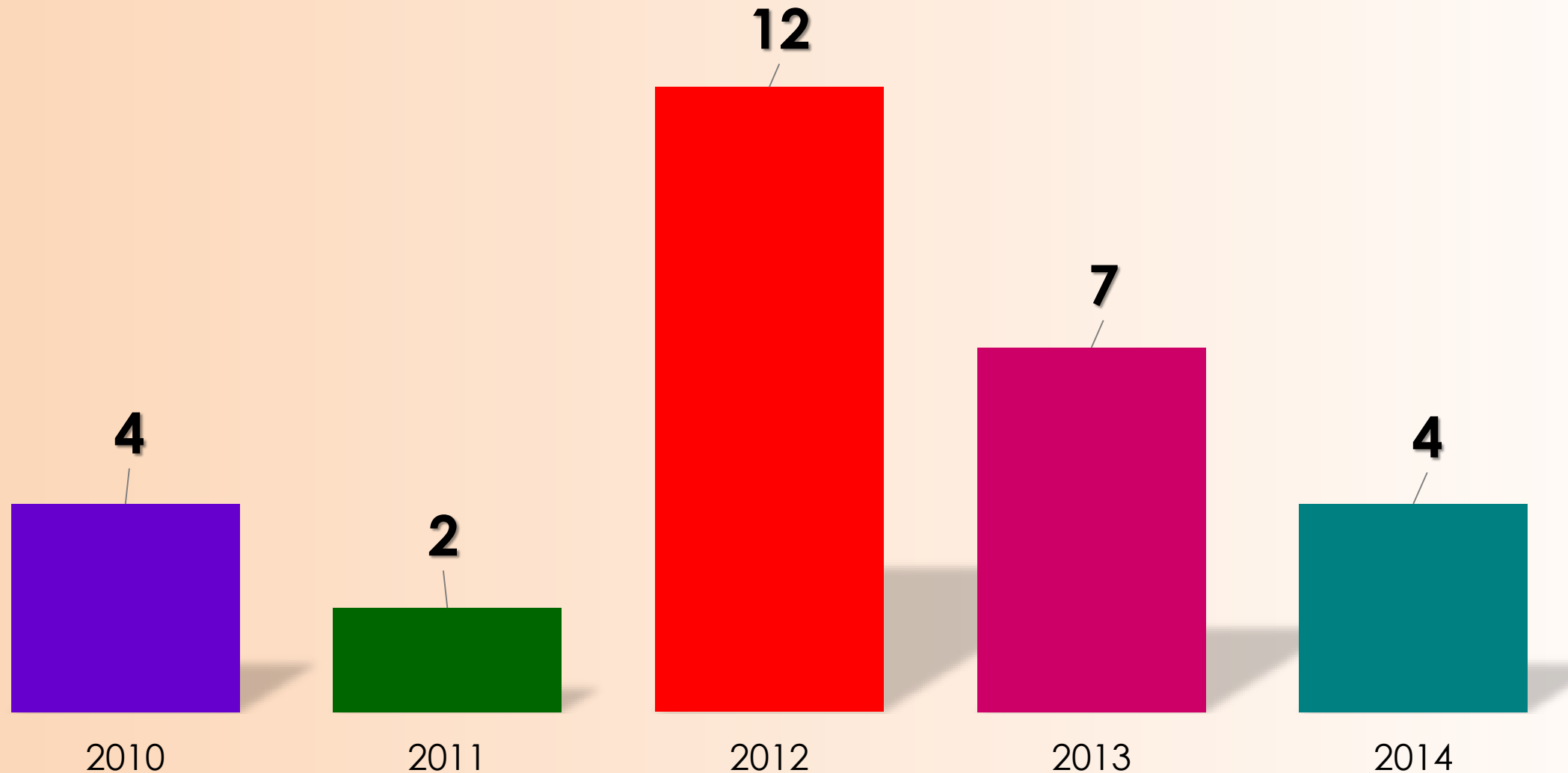
Aprobado por el Consejo
Académico

Zootecnia

REFORMAS CURRICULARES 2008 -2014 PROGRAMAS



RENOVACIÓN REGISTROS CALIFICADOS 2008 -2014



PROGRAMAS ACREDITADOS DE ALTA CALIDAD 2008 -2014

Año	Programa Académico
2010	1. Contaduría Pública (4 años)
2011	2. Licenciatura en Lenguas Modernas (4 años) 3. Licenciatura en Matemáticas (6 años) 4. Ingeniería Civil (Renovación Acreditación - 4 años) 5. Medicina (Renovación Acreditación - 6 años)
2012	6. Ingeniería de Sistemas y Computación (4 años) 7. Química (4 años)
2013	8. Licenciatura en Español y Literatura (6 años)
2014	<ul style="list-style-type: none"> • Filosofía (Recibió visita de pares – acreditación primer vez) • Contaduría Pública (Recibió visita de pares - Renovación Acreditación) • Ingeniería Civil (Remisión al CNA del Informe renovación segunda vez)

2008
2 Programas



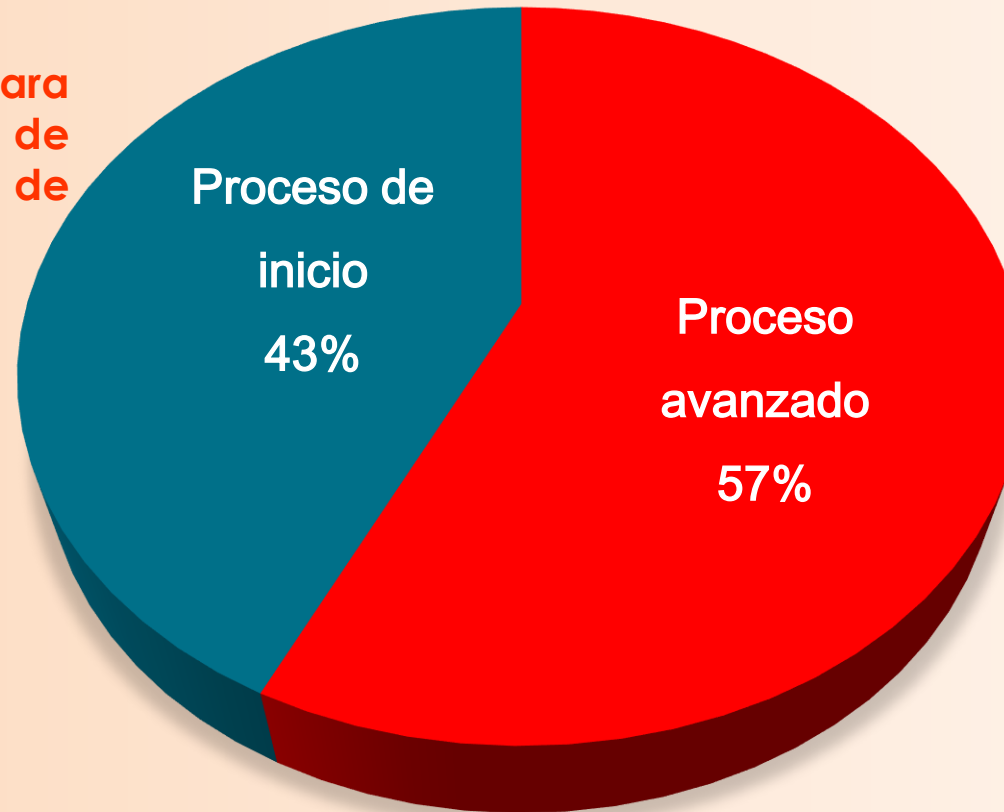
2014
8 Programas

ESTADO PROCESO DE AUTOEVALUACIÓN CON FINES DE ACREDITACIÓN PROGRAMAS AL 2014

Catorce (14) Programas en proceso de autoevaluación con fines de Acreditación

Programas inscritos en 2014 para iniciar el proceso de autoevaluación con fines de acreditación.

1. Ingeniería de Alimentos
2. Física
3. Licenciatura en Educación Física y Deportes
4. Enfermería
5. Maestría en Biología Vegetal
6. Maestría en Ciencias Biomédicas



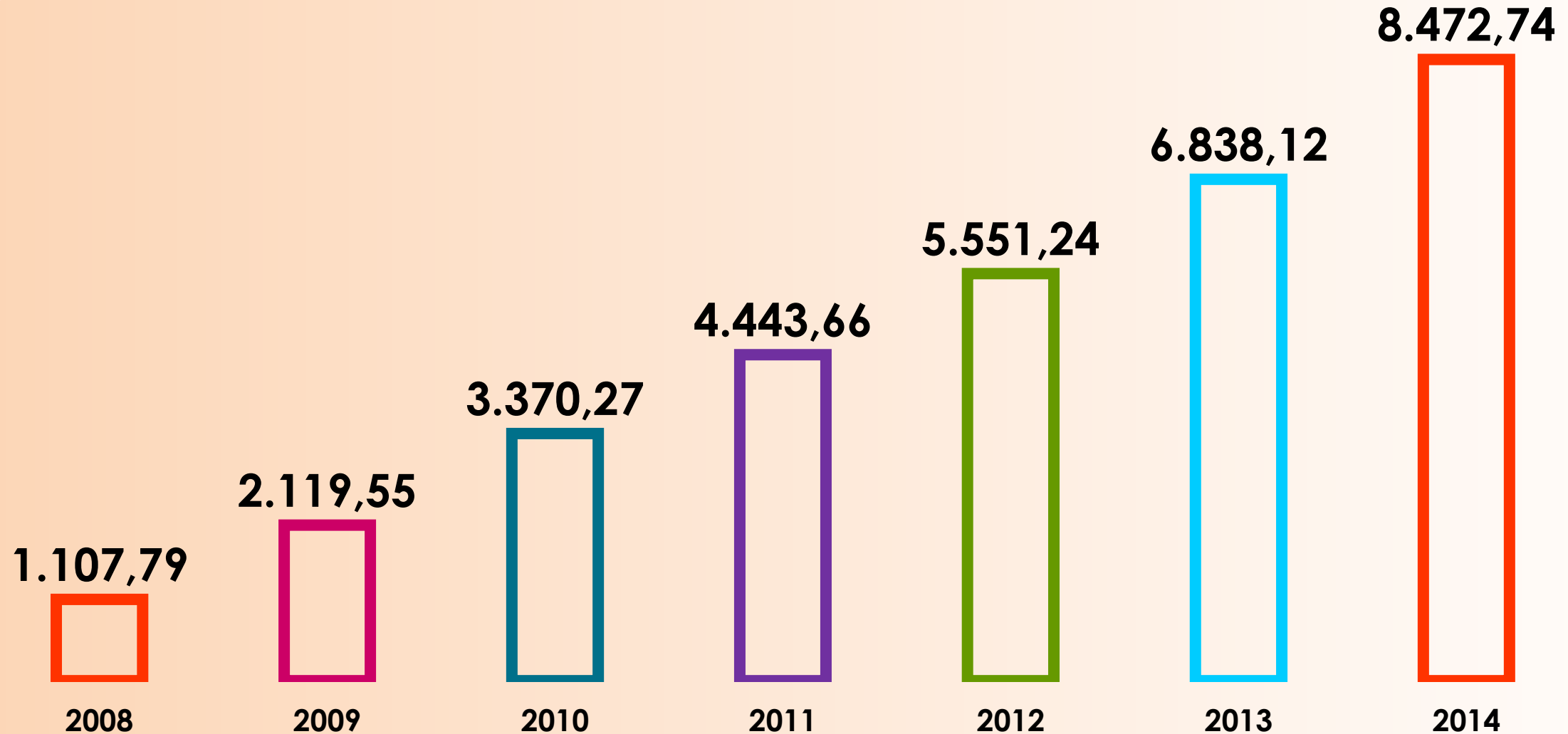
Programas en proceso de autoevaluación con fines de acreditación avanzado

1. Filosofía
2. Ingeniería en Electrónica
3. Biología
4. Trabajo Social
5. Tecnología en Topografía
6. Licenciatura en Biología y Medio Ambiente
7. Tecnología en instrumentación Tecnológica
8. Comunicación Social Periodismo

ESTADO ACREDITACIÓN INSTITUCIONAL AL 2014



EJECUCIÓN PRESUPUESTAL ACUMULADA PILAR 1 DEL 2008 - 2014

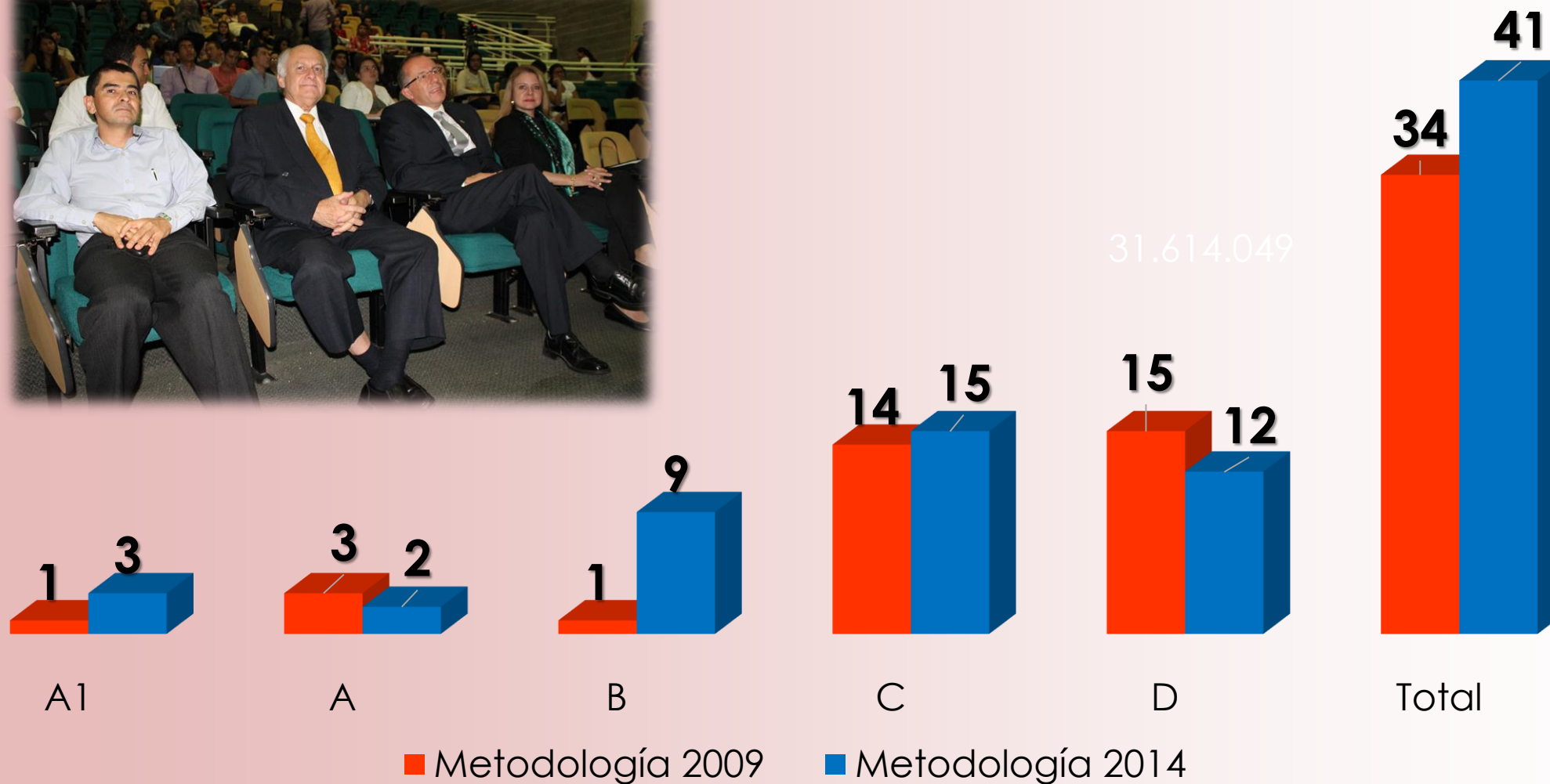


EJE ESTRATÉGICO EXCELENCIA ACADÉMICA

PILAR 2

Fomento a la Investigación

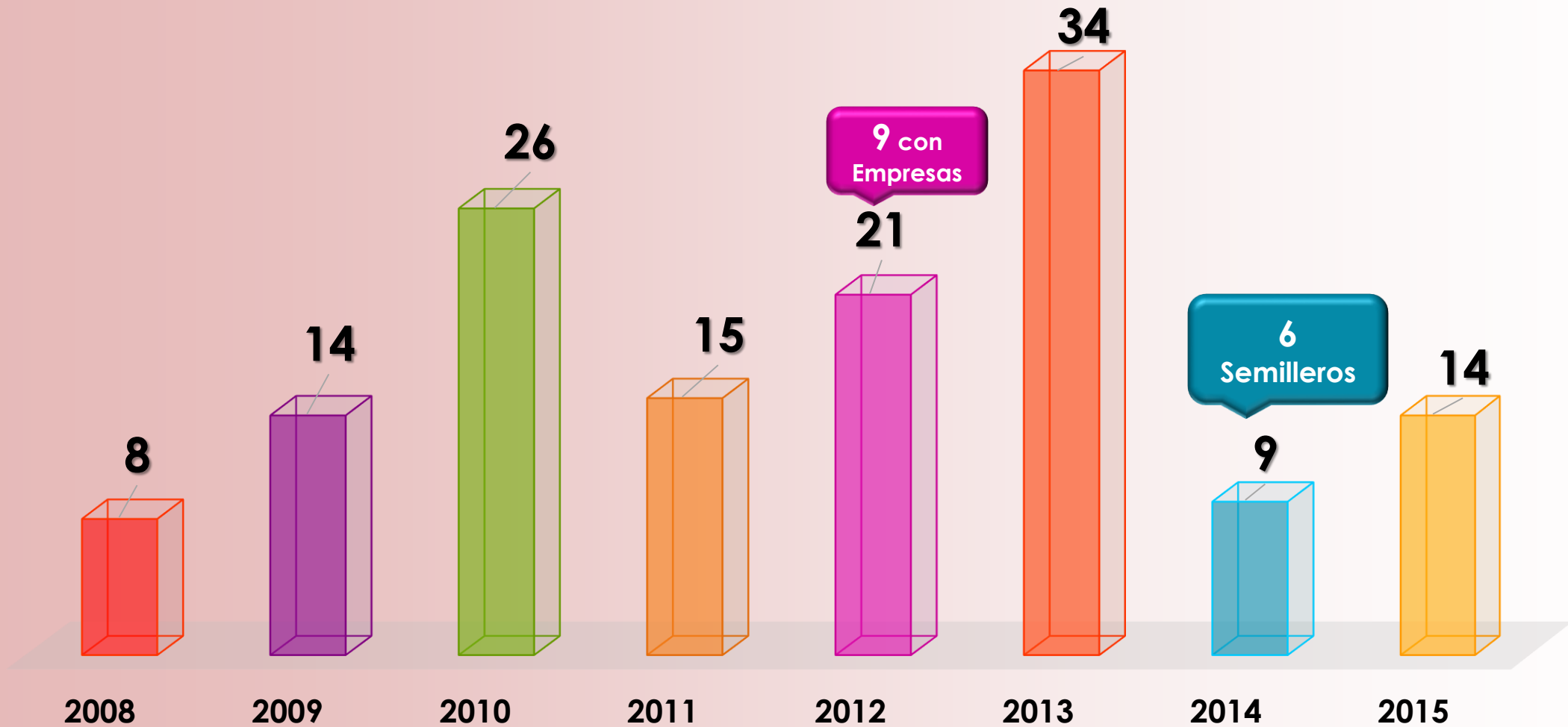
GRUPOS DE INVESTIGACIÓN



HORAS PARA DESARROLLO PROCESOS DE INVESTIGACIÓN

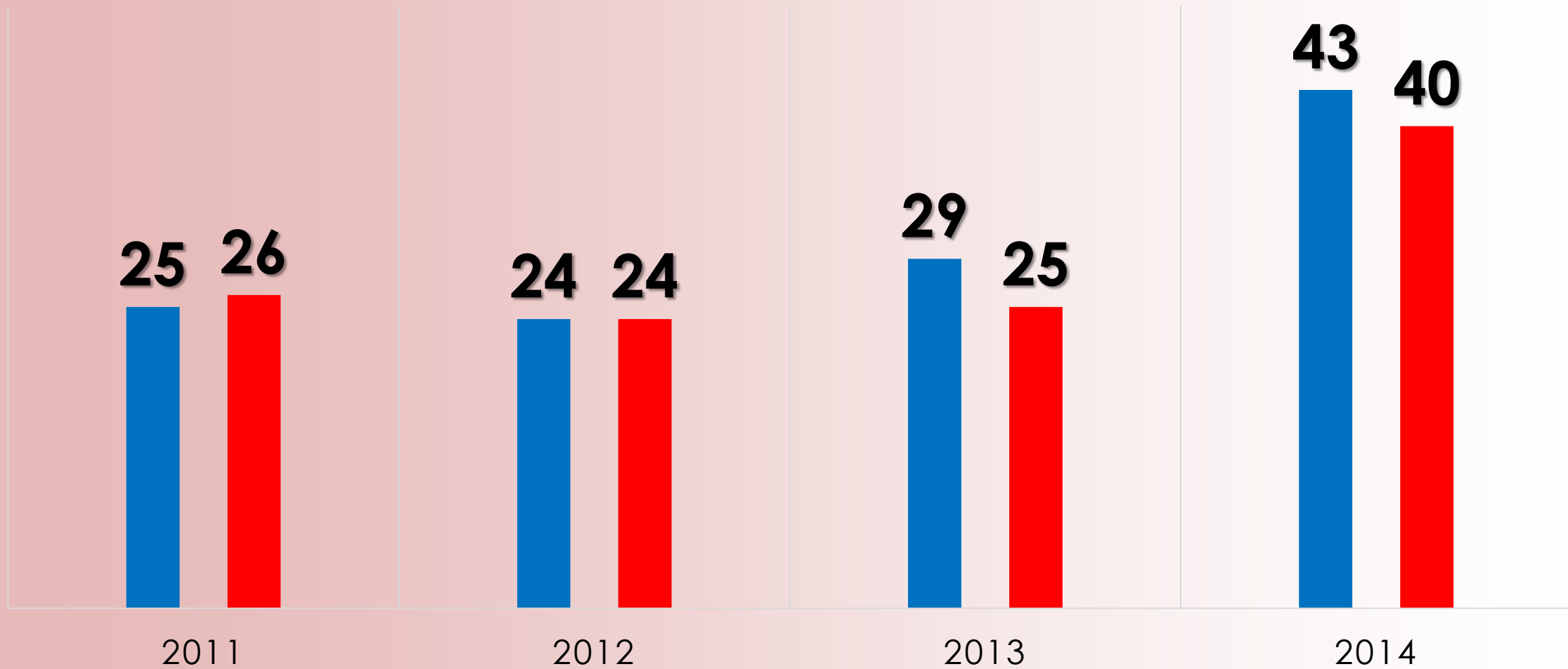
Descripción	Semanas	Total Horas Semestre
Total Horas I semestre Planta	22,5	17.933
Total Horas I semestre Ocasionales	22	9.372
Total Horas I semestre Catedráticos	17	1.105
Total Horas Investigación I Semestre Año 2014		28.410
Total Horas II semestre Planta	22,5	9.743
Total Horas II semestre Ocasionales	22	7.172
Total Horas II semestre Catedráticos	17	1.955
Total Horas Investigación II Semestre Año 2014		18.870
Total Horas Investigación Año 2014		47.279

JÓVENES INVESTIGADORES



SEMILLEROS DE INVESTIGACIÓN CONSOLIDACIÓN - EJECUCIÓN

■ Consolidación ■ Ejecución



FINANCIACIÓN PROYECTOS DE INVESTIGACIÓN 2008-2014



Total Recursos Propios 2008-2014	\$ 6.589.041.536,13
Total Recursos Fuente Externa 2008-2014	\$ 8.308.830.447,29
Total	\$ 14.897.871.983,42

PROYECTOS EJECUCIÓN – SISTEMA GENERAL DE REGALIAS

PROYECTO	VALOR QUE INGRESA A LA UNIVERSIDAD	GRUPOS QUE INTERVIENEN POR FACULTAD
IMPLEMENTACIÓN DE UN PROGRAMA DE INNOVACIÓN SOCIAL PARA EL FOMENTO DE UNA CULTURA CIUDADANA Y EMPRENDEDORA EN LA COMUNIDAD EDUCATIVA DEL QUINDÍO, OCCIDENTE. (Universidad del Quindío, Corporación Unificada Nacional – CUN, Gobernación del Quindío)	\$1.906.750.000 (Ejecución)	Educación:4 Ingeniería:1 Humanas:2 Económicas:1
DESARROLLO SOSTENIBLE DEL SECTOR CURTIEMBRE A TRAVÉS DE LA I+D+i, QUINDÍO, OCCIDENTE. (Universidad del Quindío, Corporación Universitaria Alexander von Humboldt, Escuela de Administración y Mercadotecnia del Quindío, Universidad la Gran Colombia, Asociación de Curtidores la María).	\$3.000.000.000 (Ejecución)	Salud: 2 Ingeniería:1 Básicas:2 Humanas:2
APLICACIÓN DE PROCESOS INNOVADORES EN LA CADENA DE SUMINISTRO PARA LA INDUSTRIA DE LA GUADUA EN EL DEPARTAMENTO DEL QUINDÍO, OCCIDENTE. (Universidad del Quindío, Corporación Ecocalidad, Corporación Autónoma Regional del Quindío)	\$300.000.000 (Ejecución)	Básicas:1
MEJORAMIENTO DE LOS SISTEMAS PRODUCTIVOS PARA LA CONSERVACIÓN Y RECUPERACIÓN DE LOS RECURSOS NATURALES EN ÁREAS PROTEGIDAS CASO DISTRITO DE CONSERVACIÓN DE SUELOS BARBAS - BREMEN, EN EL DEPARTAMENTO DEL QUINDÍO, OCCIDENTE. (Universidad del Quindío, Corporación Autónoma Regional del Quindío)	\$900.000.000 (Ejecución)	Agroindustria:2 Educación:1
TOTAL \$6.106.750.000 19 grupos		

ARTÍCULOS PUBLICADOS EN REVISTAS INDEXADAS



PATENTES



“Sistema para Medir Conductividad Térmica en Múltiples Muestras de Guadua”

**JHON JAIRO PRÍAS BARRAGÁN
ANGELA PATRICIA MUÑOZ GÓMEZ
HERNANDO ARIZA CALDERÓN**

Esta patente es el resultado del proyecto de investigación **“Identificación de las Variables para Fabricar Carbón Activado a partir de *Guadua angustifolia* Kunth”** presentado por el Grupo de Optoelectrónica del Instituto Interdisciplinario de las Ciencias, y financiado por COLCIENCIAS y la Universidad del Quindío.

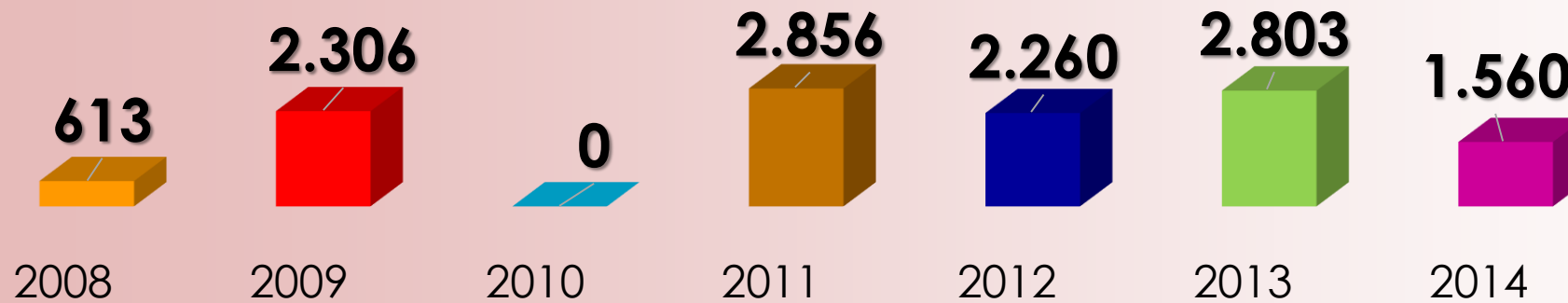
PATENTES EN TRÁMITE

Invención	Autores
Sistema de Recuperación por Centrifugación y Concentración en Formol - Éter de Protozoos para Muestras de Agua Potable	Jorge Enrique Gómez Marín Fabiana María Lora Suarez Raúl Eduardo Rivera Quiroga
Péptido Antimicrobiano de la Familia de las Cecropinas contra Bacterias Multiresistentes	Jhon Carlos Castaño Osorio Germán Alberto Téllez Ramírez
Proceso para la Obtención y Caracterización de un Compuesto Basado en Yoduro de Plata (AgI) Mezclado con Carbono Grafito (C), Útil para Aplicaciones en Electrónica	Hernando Correa Gallego Diego Peña Lara Rafael Alberto Arias Niquepa Rubén Antonio Vargas Zapata
Método y Aparato Portable para la Determinación de la Permitividad Dieléctrica y la Conductividad Eléctrica en Carnes	Jhon Jairo Prias Barragán Olga Lucía Torres Vargas Fabio Fernando Zúñiga López

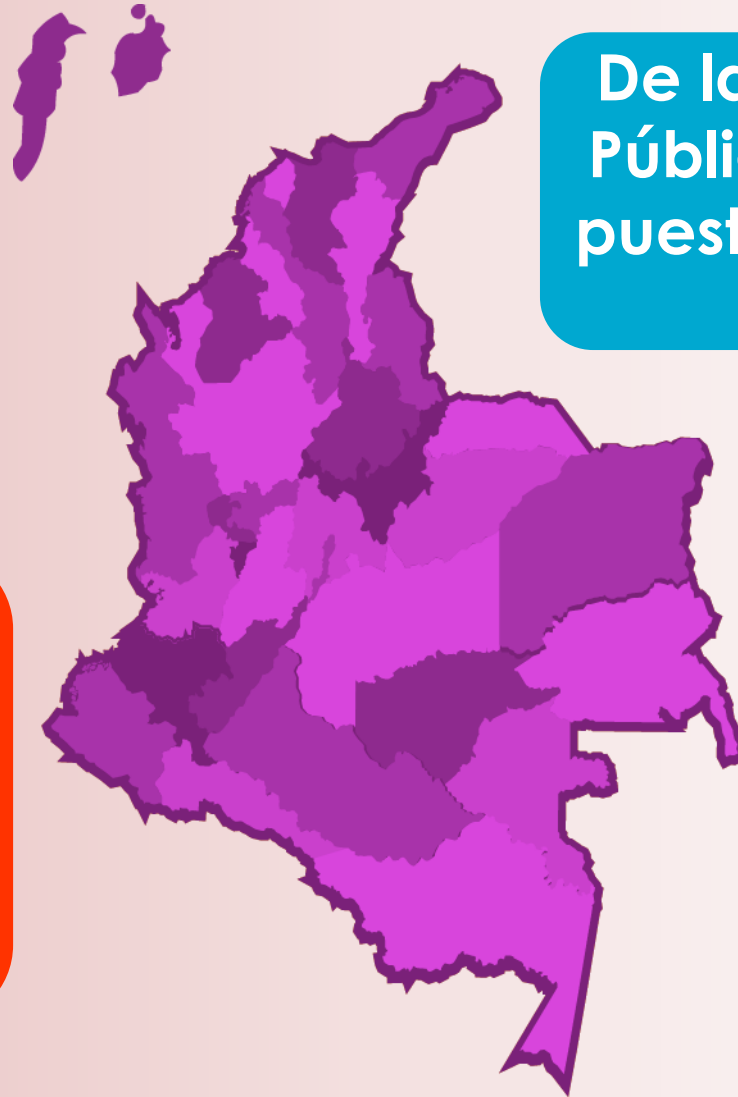
NIÑ@S BENEFICIADOS PROGRAMA ONDAS 2008-2015



20.000




PRODUCCIÓN CIENTÍFICA – Índice SCimago



De las 33 Universidades
Públicas la UQ ocupa el
puesto 12 en Producción
Científica

Dentro de las 50
Universidades
Colombianas con mayor
producción científica la
Universidad del Quindío
Ocupa el Puesto 21

PRODUCCIÓN CIENTÍFICA – Nuestro Talento Humano

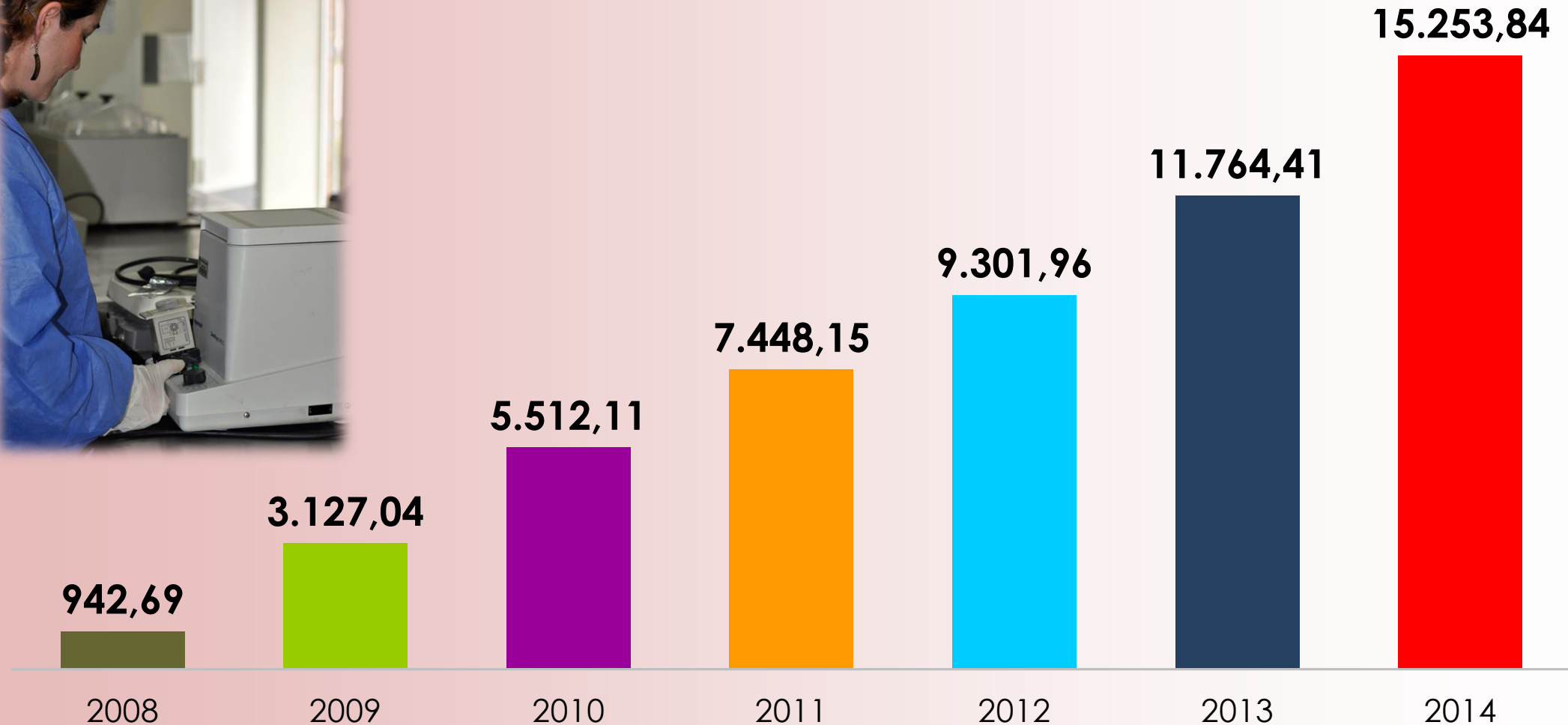


Jorge Enrique Gómez Marín
Clasificado por Google Scholar
Citations Profiles . Como el octavo
Investigador Colombiano de mayor
impacto internacional.



El Instituto Interdisciplinario de las Ciencias es reconocido por Colciencias como Centro de Investigación.

EJECUCIÓN PRESUPUESTAL ACUMULADA PILAR 2 DEL 2008 - 2014

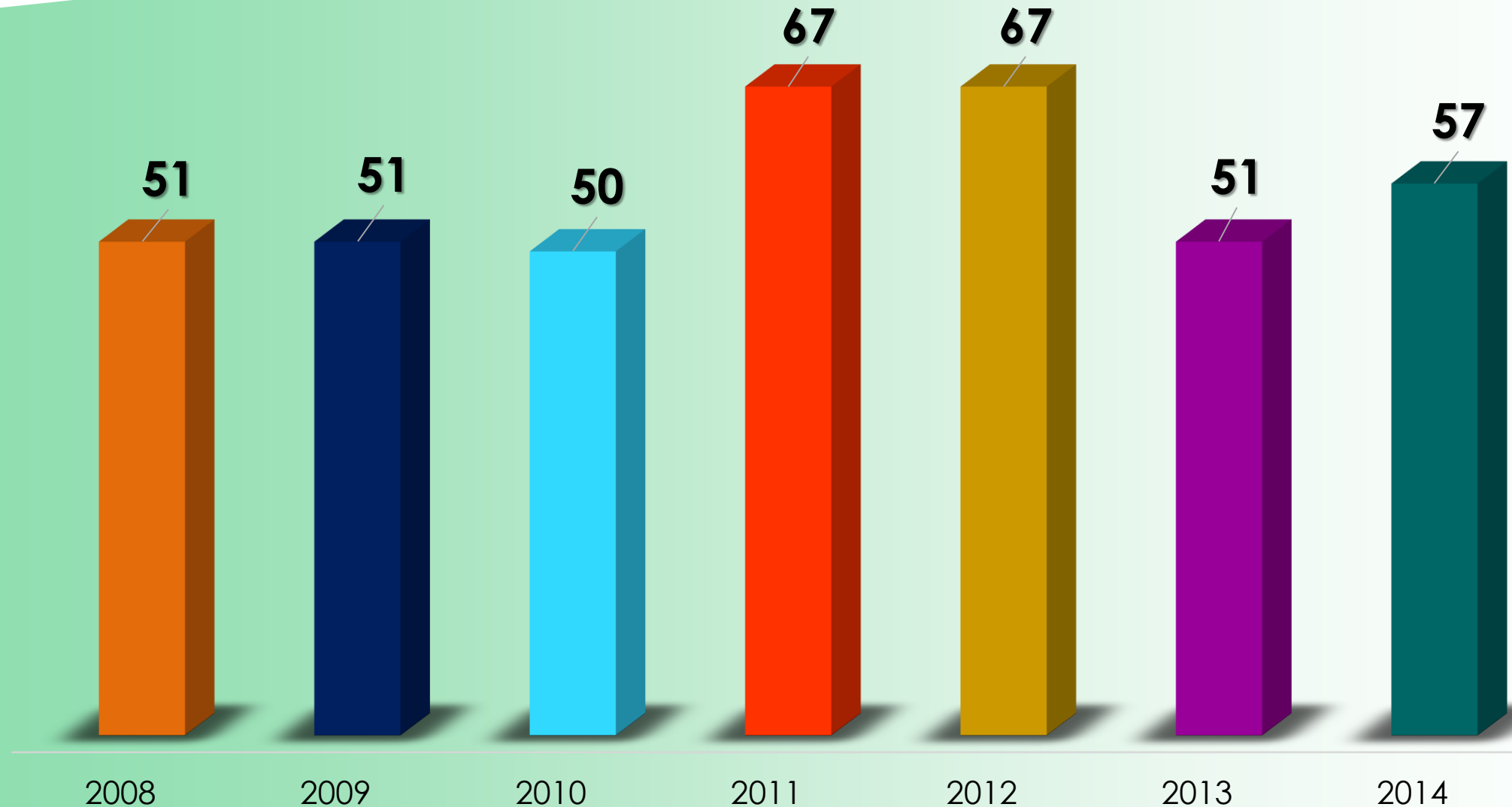


EJE ESTRATÉGICO PROYECCIÓN SOCIAL

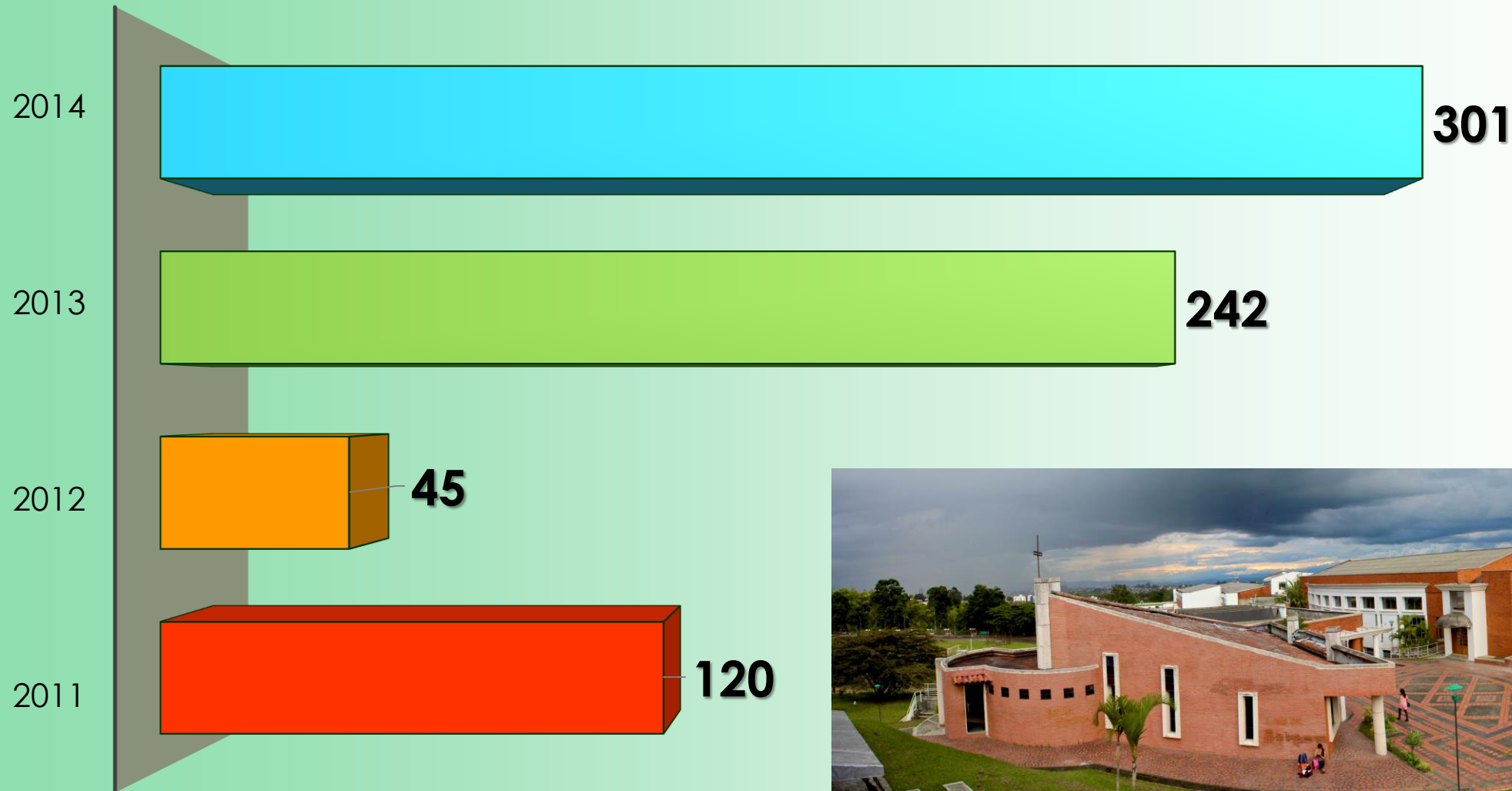
PILAR 3
Articulación con el Entorno

Informe de
Gestión
2014

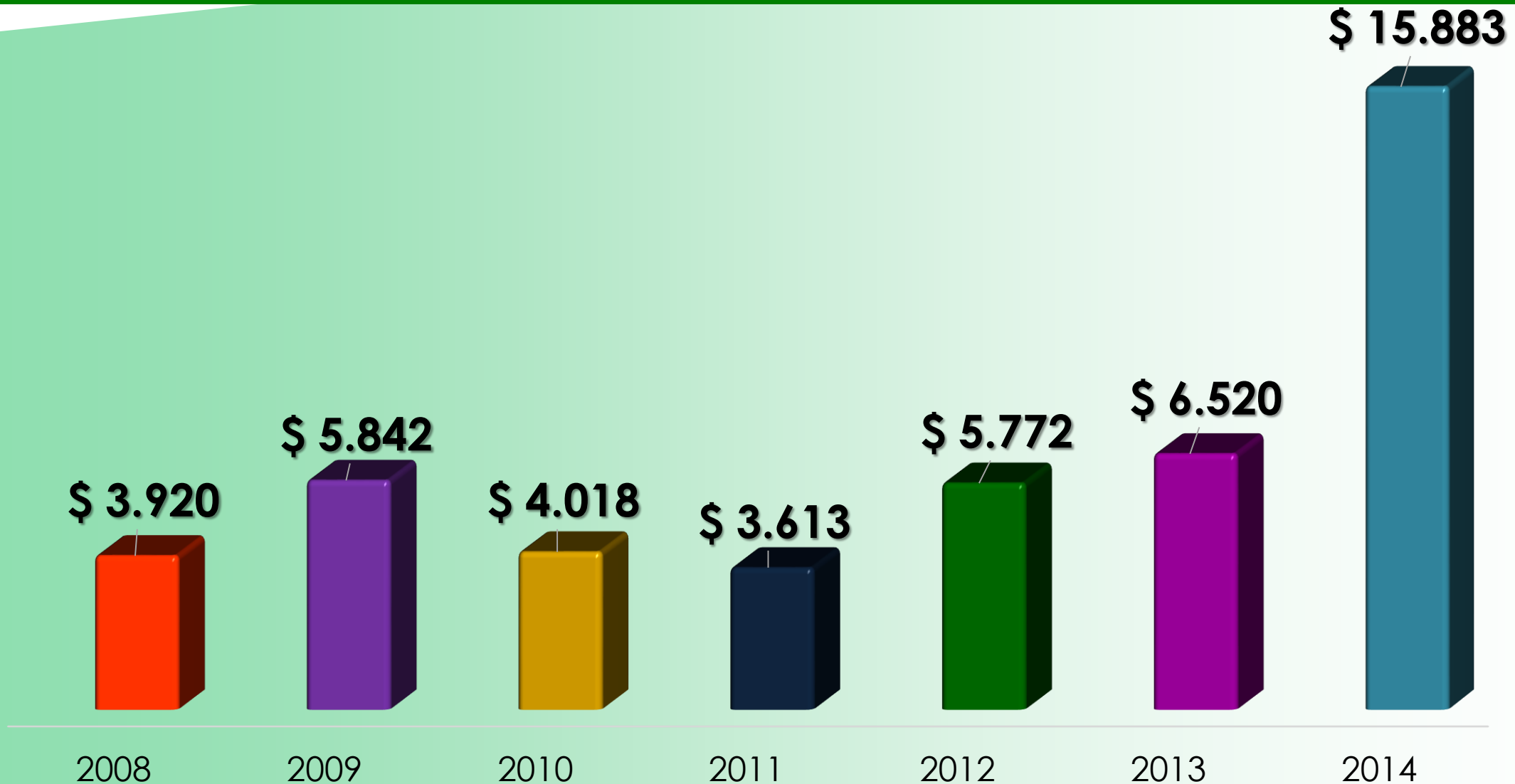
ACTIVIDADES DE EDUCACIÓN CONTINUADA 2008 - 2014



FIRMA DE CONVENIOS PARA PRÁCTICAS Y PASANTÍAS 2011 - 2014



INGRESOS POR SERVICIOS DE EXTENSIÓN 2008-2014 (En Millones)



BIBLIOTECA INFANTIL “Alegría de Leer”



**Talleres de Animación
Lectora
45 Talleres
10 Instituciones Públicas y
Privadas.
1110 Niños Beneficiados**

**Talleres en Escuelas
Rurales de Quimbaya y
Circasia
11 Talleres
275 Niños Beneficiados**

**Hora de Cuento
693 Niños**

**Total Beneficiarios
5801**

**Otras Actividades de
Proyección Cultural y
Artística
681 Niños**



ACTIVIDADES CENTRO DE SALUD

Actividad	Estudiantes	Docentes	Administrativos	Egresados	Jubilados	Total
Medicina General	3129	15	77	8	0	3229
Medicina Especializada	281	1	11	2	0	295
Optometría	139	0	36	0	0	175
Nutrición y Dietética	12	0	9	0	0	21
Medicina Alternativa	9	0	1	0	0	10
Enfermería	1161	40	189	12	2	1404
Imagenología	203	0	0	0	0	203
Laboratorio	633	0	6	0	0	639
Odontología	1411	0	32	0	0	1443
Procedimientos Menores	30	0	2	0	0	32
Promoción y Prevención	1618	42	143	3	1	1807
Total Actividades	8626	98	506	25	3	9258

CENTRO DE ESTUDIOS Y PRÁCTICAS ACADÉMICAS Y SOCIALES “CEPAS”

PROGRAMAS

“Menor Trabajador y/o en Situación de Explotación Laboral”

Beneficiaron 90 niños directos y 289 indirectos

Municipios de Circasia, Montenegro, La Tebaida, Quimbaya y Armenia.

“Hogar Tutor para Jóvenes Desvinculados de los Grupos Armados Ilegales”

Beneficiaron 40 niños directa y 126 de forma indirecta.

“Menores en Situación de Peligro”

Beneficiarios 112 niños directos y 345 indirectos

Municipios de Circasia, Montenegro, La Tebaida, Quimbaya y Armenia

CENTRO DE ESTUDIOS Y PRÁCTICAS ACADÉMICAS Y SOCIALES “CEPAS”

PROGRAMAS

“Proniño – Alianza con Fundación Telefónica”

Beneficiarios 950 Niños Directos y 1.900 Indirectos.

20 colegios de los municipios de Circasia, Montenegro, Quimbaya y Armenia

“Generaciones con Bienestar”

Beneficiaron 2978 Niños Directos y 5.956 Indirectos.

Cobertura en todo el departamento con niñas, niños y adolescentes en situación de vulnerabilidad


CENTRO DE ESTUDIOS Y PRÁCTICAS ACADÉMICAS Y SOCIALES “CEPAS”

CONVENIOS


Alcaldía de Armenia con el objeto erradicar el trabajo infantil de niños, niñas y adolescentes en el municipio de Armenia
Cobertura de 412 beneficiarios directos.

OIM denominado “*Encuentro de Familias Biológicas*”
12 eventos desarrollados
Cobertura de 102 beneficiarios

CEIR – OBSERVATORIO SOCIAL



UNESCO: Mecanismo que contribuye a la **protección internacional del patrimonio cultural y natural**, fomentando su **respeto y valoración**.



Panorámica del Homicidio en el Quindío 2005 – 2012.

Estudio sobre el Suicidio en el Quindío

APOYO A COMUNIDADES GÉNOVA Y BARCELONA

Centro Agroindustrial de Génova (Q)



Plaza Café
de Génova



Proceso de Obtención
de Lomos de Tilapia
Barcelona



Asociaciones Centro
Agroindustrial Génova



EJECUCIÓN PRESUPUESTAL ACUMULADA PILAR 3 DEL 2008 - 2014

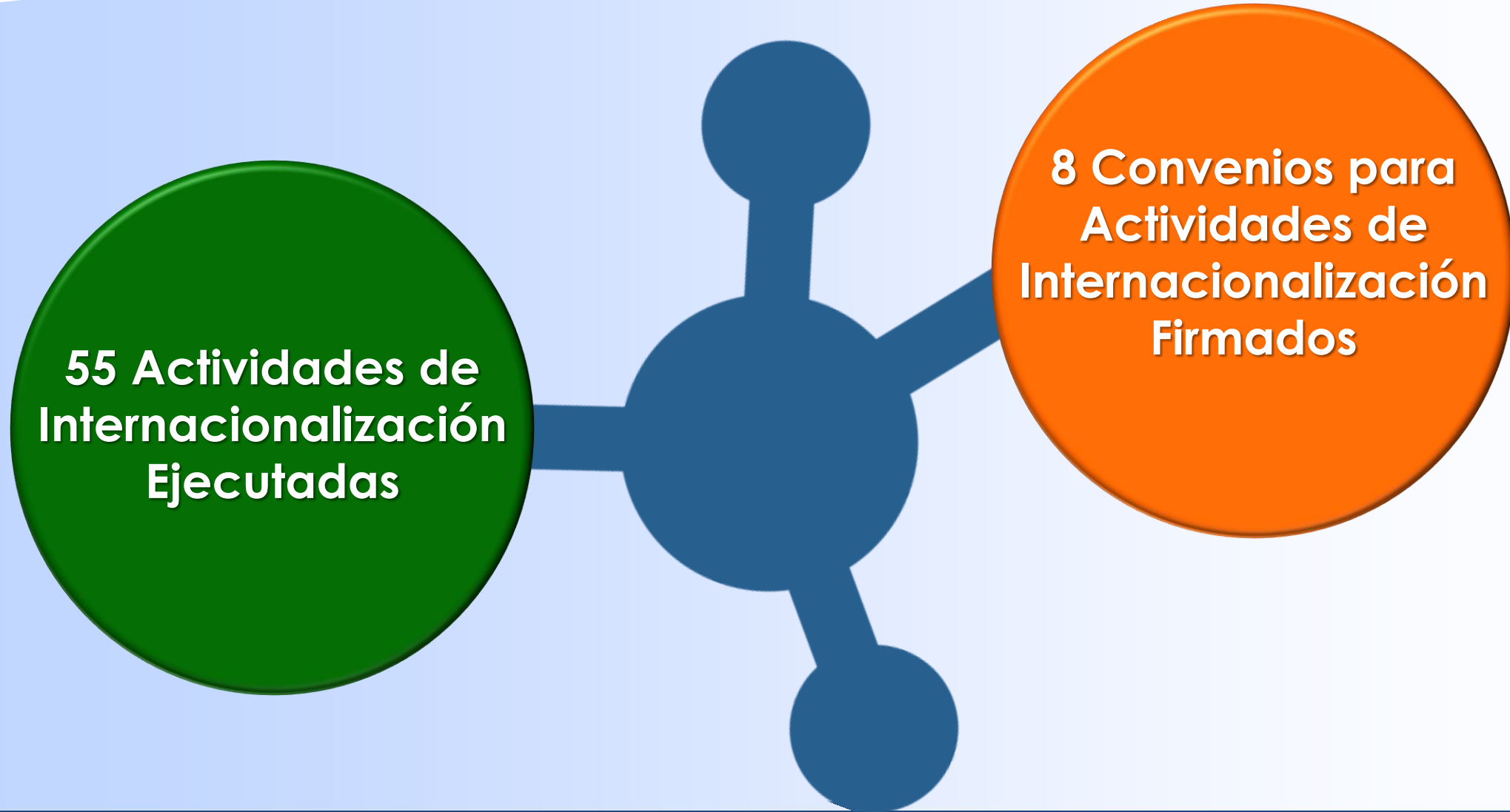


EJE ESTRATÉGICO PROYECCIÓN SOCIAL

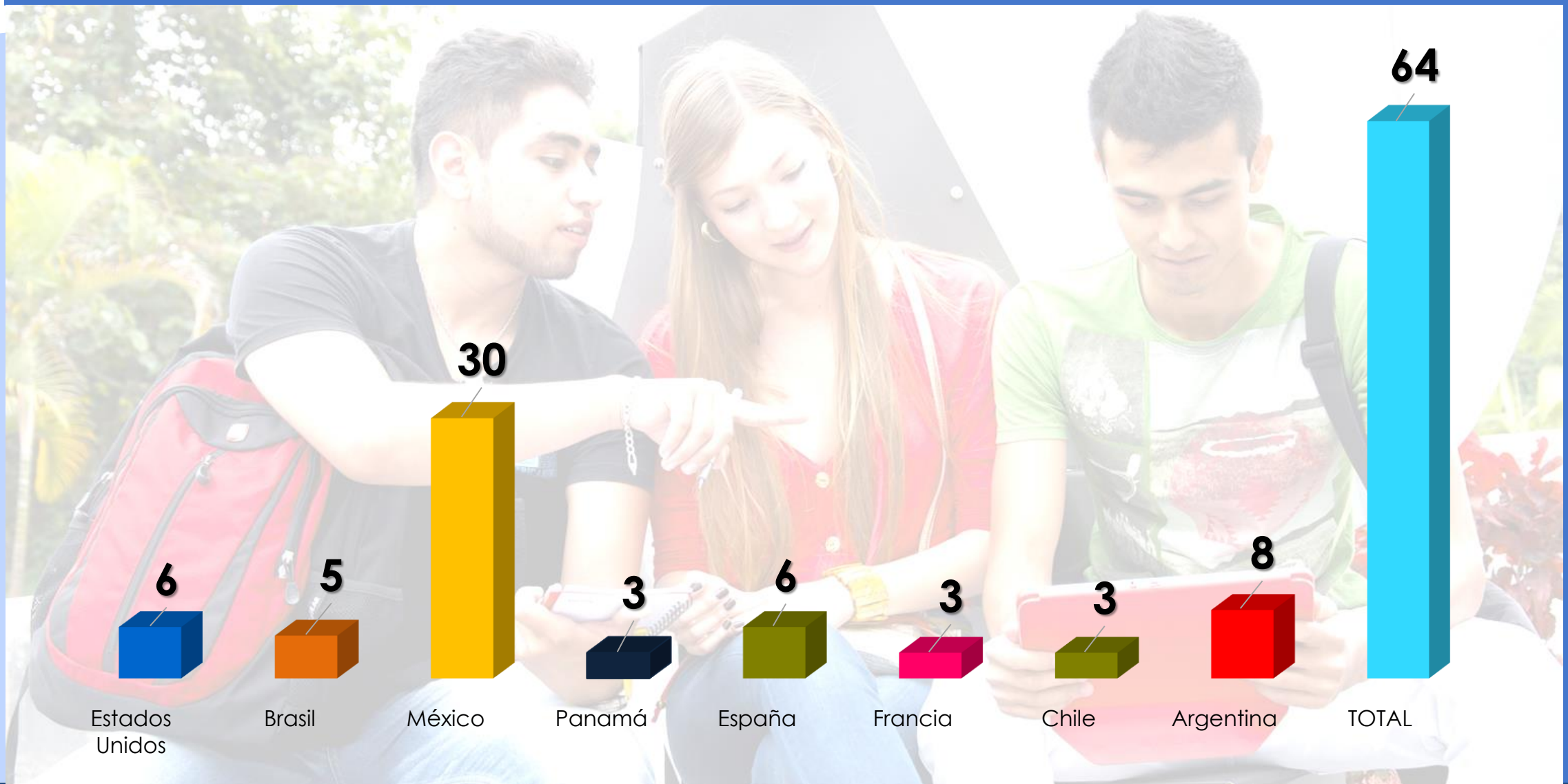
PILAR 4
Internacionalización

© OFAC

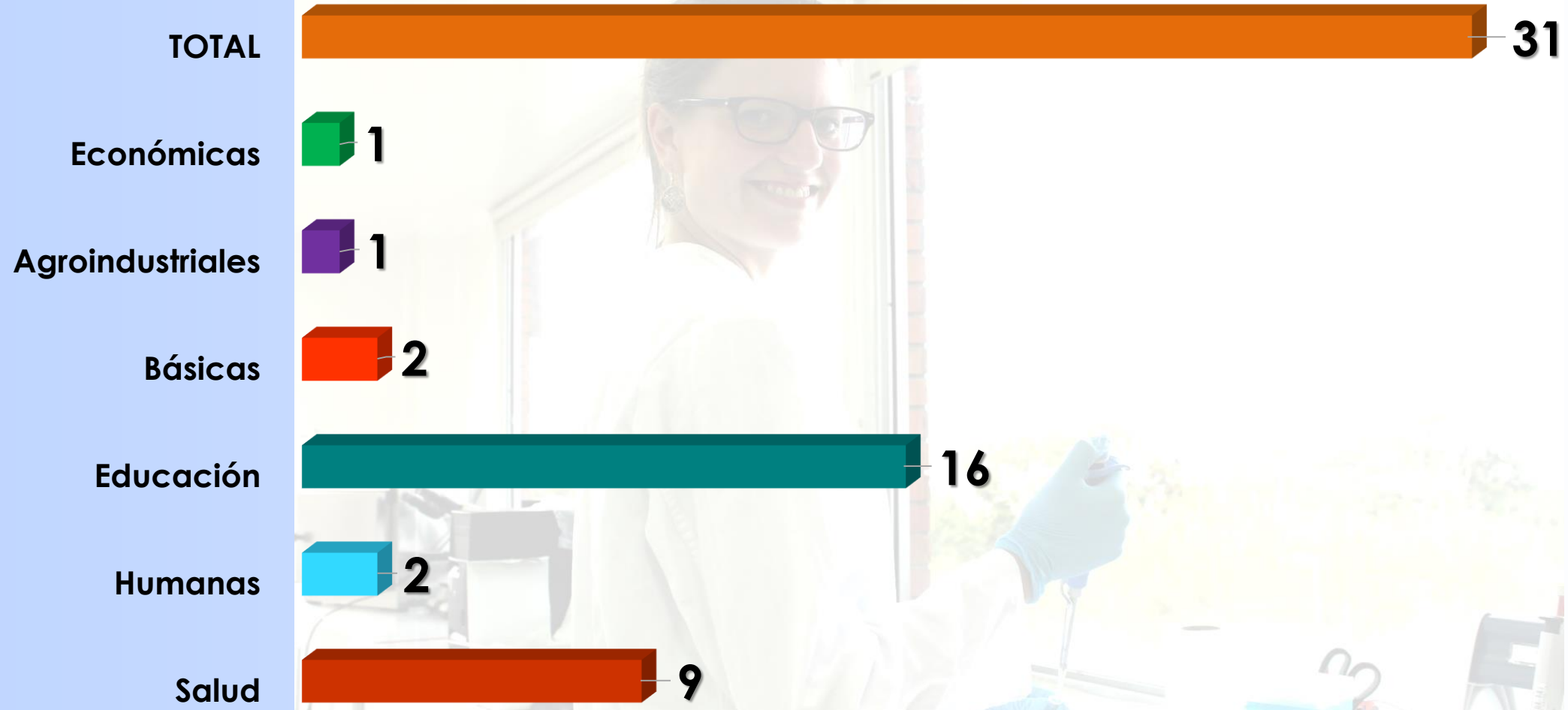
ACTIVIDADES DE INTERNACIONALIZACIÓN 2014




MOVILIDAD INTERNACIONAL ESTUDIANTES SALIENTES 2014



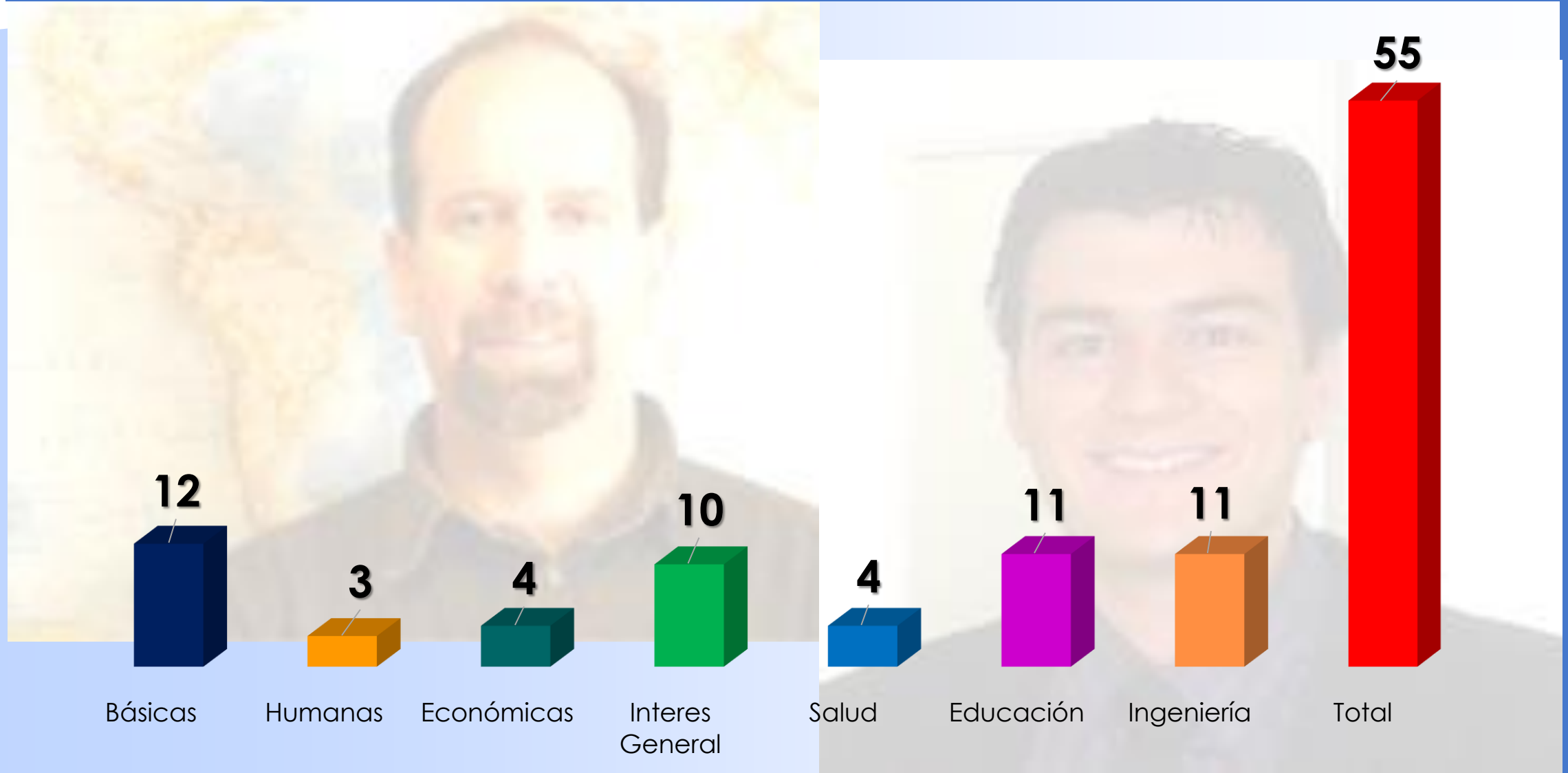
MOVILIDAD INTERNACIONAL ESTUDIANTES ENTRANTES 2014



PROFESORES SALIENTES MOVILIDAD INTERNACIONAL 2014

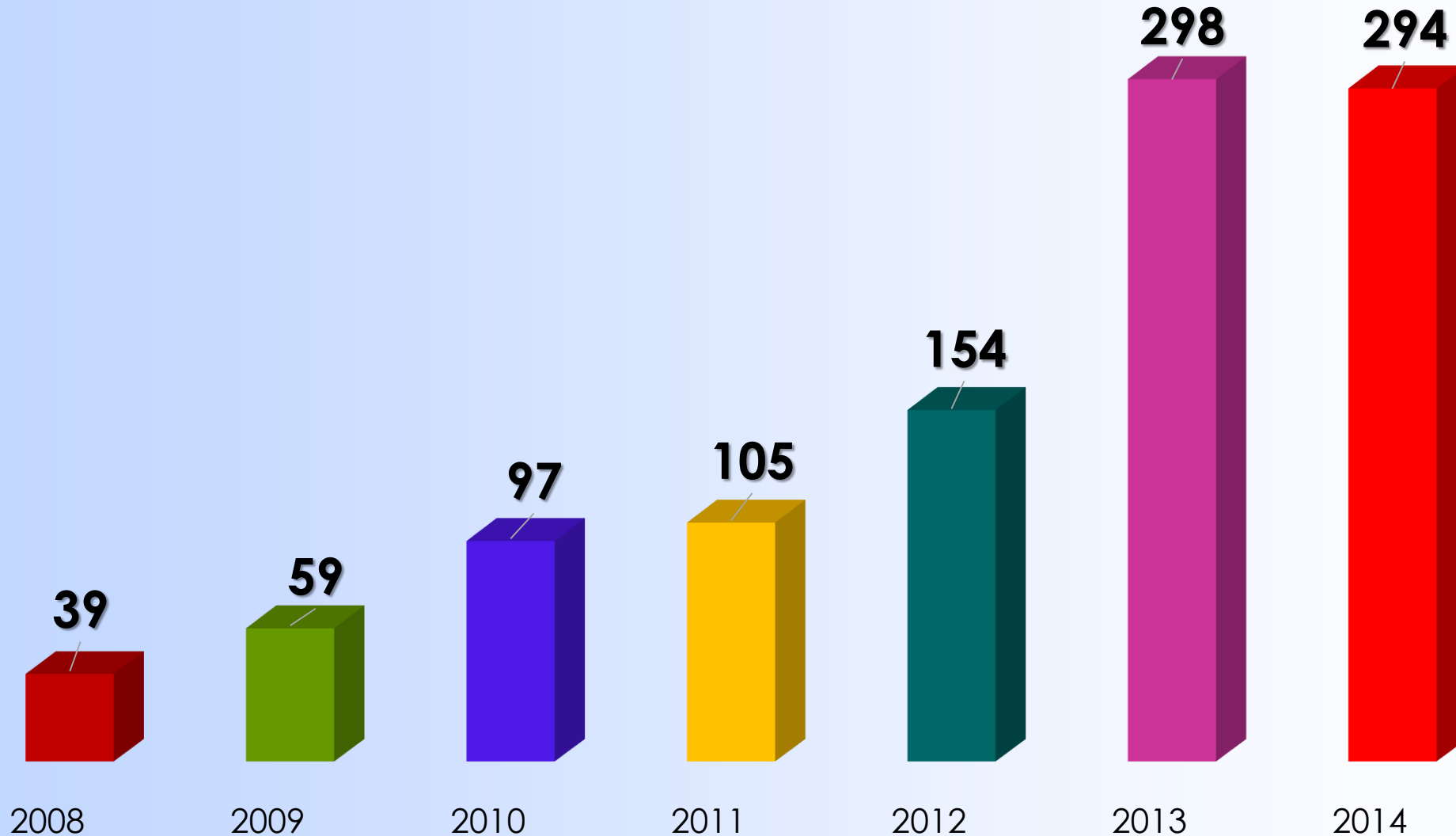


ENTRANTES MOVILIDAD INTERNACIONAL 2014

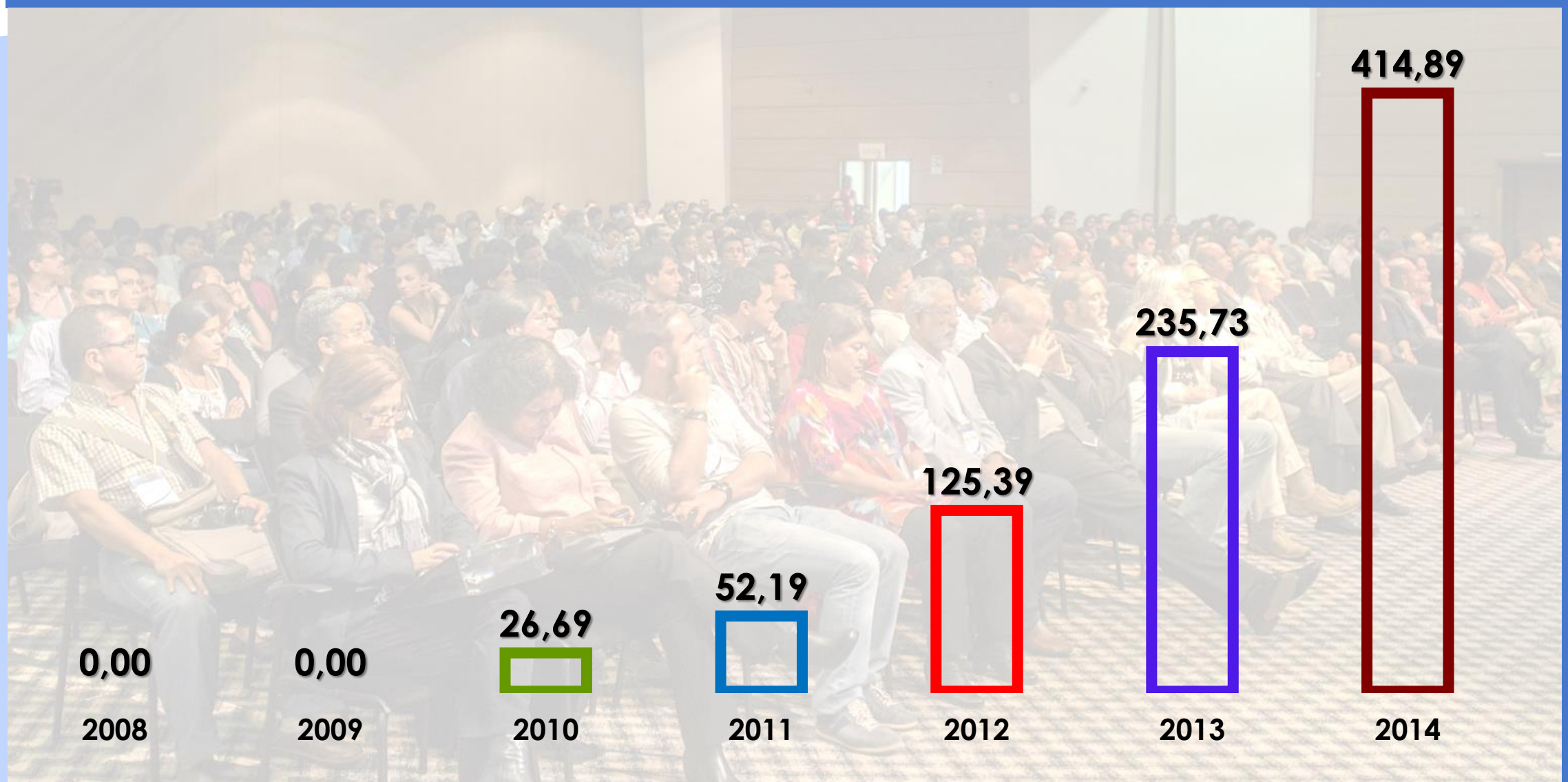


CANTIDAD DE PARTICIPACIONES EN ACTIVIDADES DE INTERNACIONALIZACIÓN (SALIENTES Y ENTRANTES) 2008 - 2014

Cantidad de Participaciones en Actividades de Internacionalización (Salientes y Entrantes)



EJECUCIÓN PRESUPUESTAL ACUMULADA PILAR 4 DEL 2008 - 2014



EJE ESTRATÉGICO GESTIÓN DE LA CALIDAD

PILAR 5
Bienestar Uniquindiano

© OFAC

TIPOS DE INCENTIVOS A ESTUDIANTES

22 Tipos de Incentivos

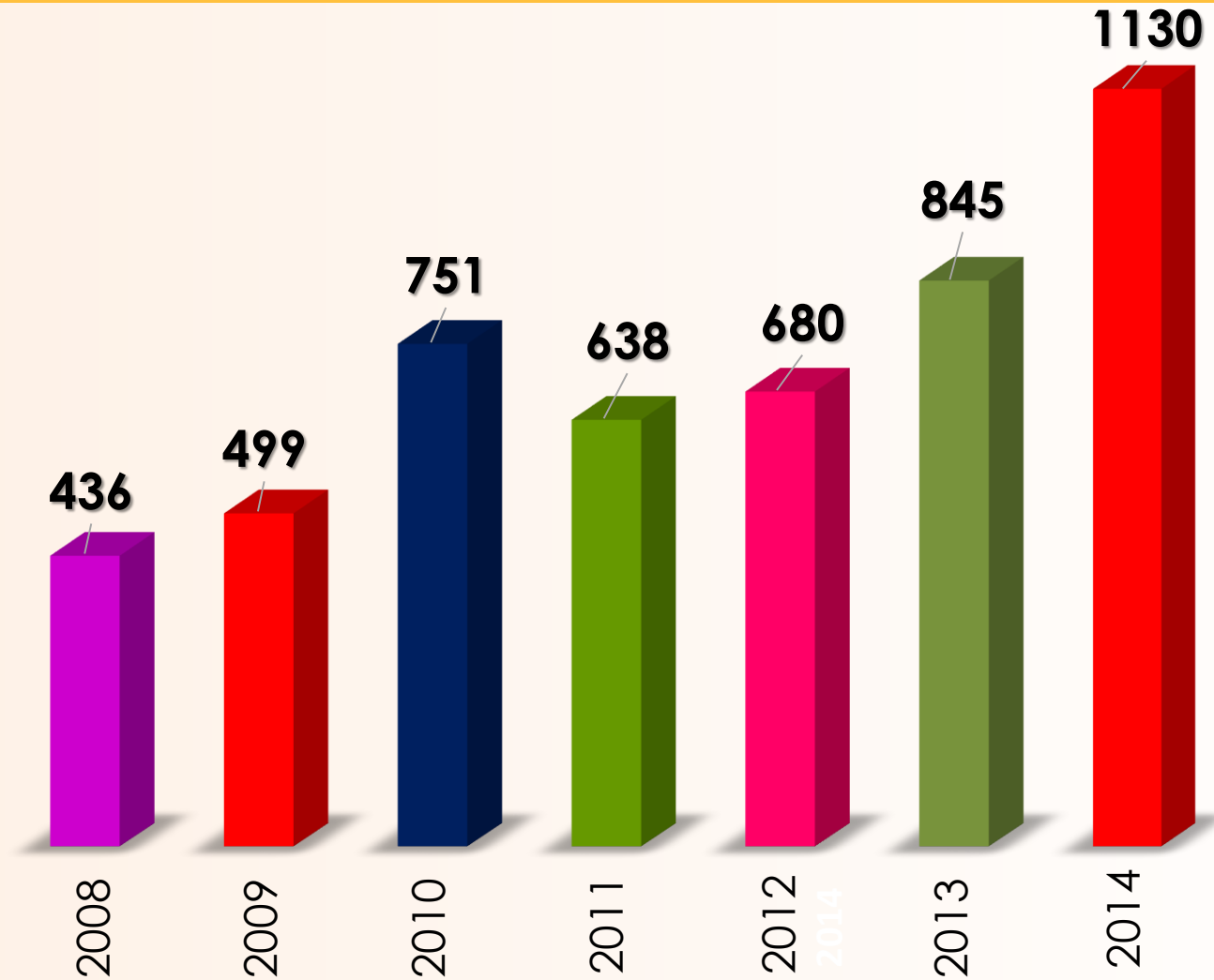
100% Beca Bienestar Universitario Deportes	Estudiante Semestre Internacional
100% - Beca Bienestar Universitario Cultura	Medallista Oro Plata Bronce
50% - Beca Bienestar Universitario Deportes	Mejor Puntaje de Calidad
50% - Beca Bienestar Universitario Cultura	Mejor Puntaje de Calidad Postgrados 50%
Derechos Académicos INPEC	Distinción Nacional e Internacional
Derechos Pedagógicos INPEC	Representante a un Consejo
Descuento Estudiante Visitante en Convenio	Núcleo Familiar - Descuento Padre e Hijo
Descuento por Votación	Núcleo Familiar - Descuento por Esposos
Descuento 100% (Instit. Nal. Medicina. Legal-conv. 028-2013)	Núcleo Familiar - Descuento por Cuarto Hermano
Estimulo Para Servidores Públicos de Carrera y Docentes (100%)	Núcleo Familiar - Descuento por Tercer Hermano
Hijo Docente / Administrativo Universidad del Quindío	Núcleo Familiar Descuento por Segundo Hermano

19.849
incentivos
entregados
por un valor de
\$2.031.402.016

AUMENTO EN LA COBERTURA DE LOS APOYOS ECONÓMICOS - COMEDOR



Los descensos en los años 2011 y 2012 se debieron a suspensión de los convenios con Alcaldía y Gobernación



AUMENTO EN LA COBERTURA DE LOS APOYOS ECONÓMICOS - TRANSPORTE

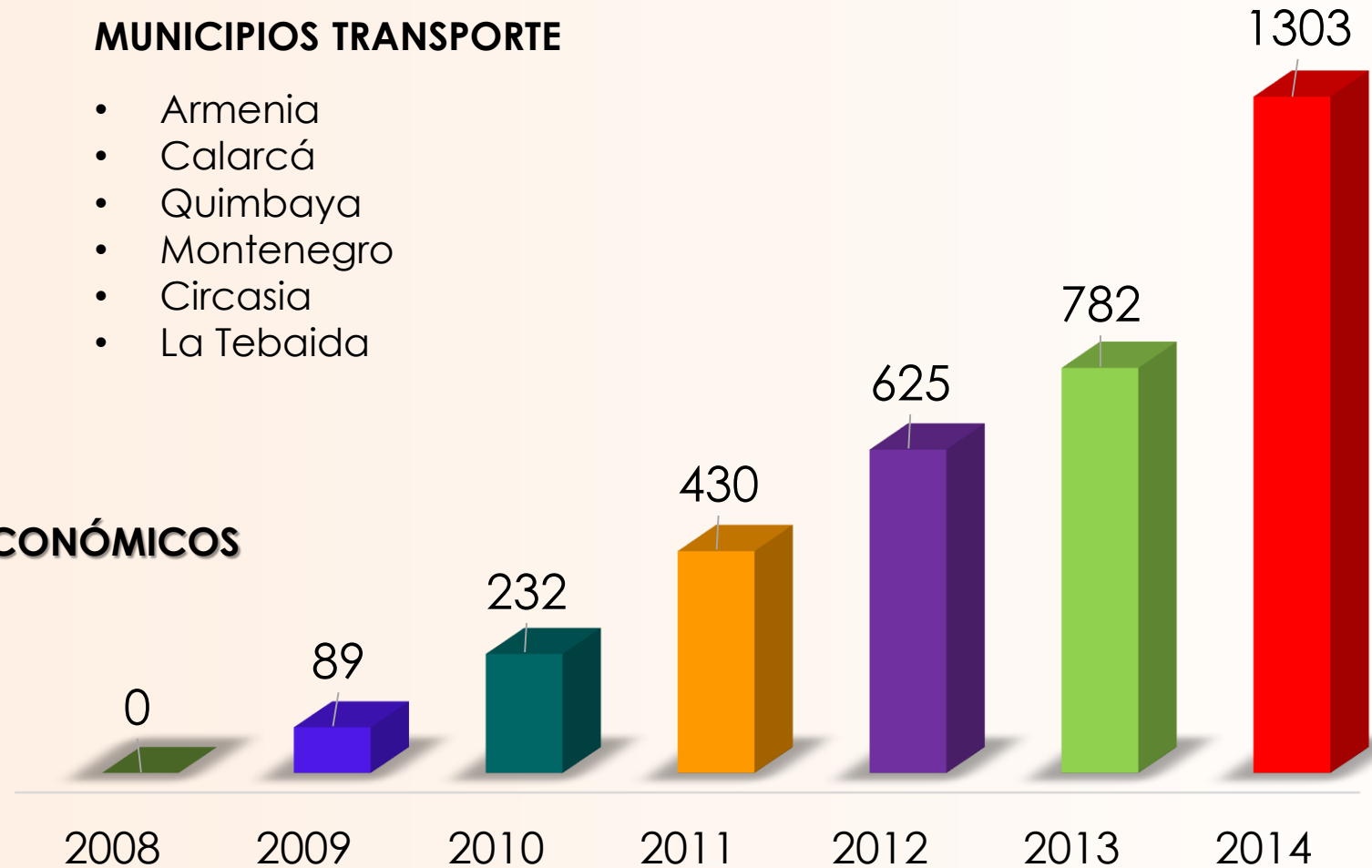


MUNICIPIOS TRANSPORTE

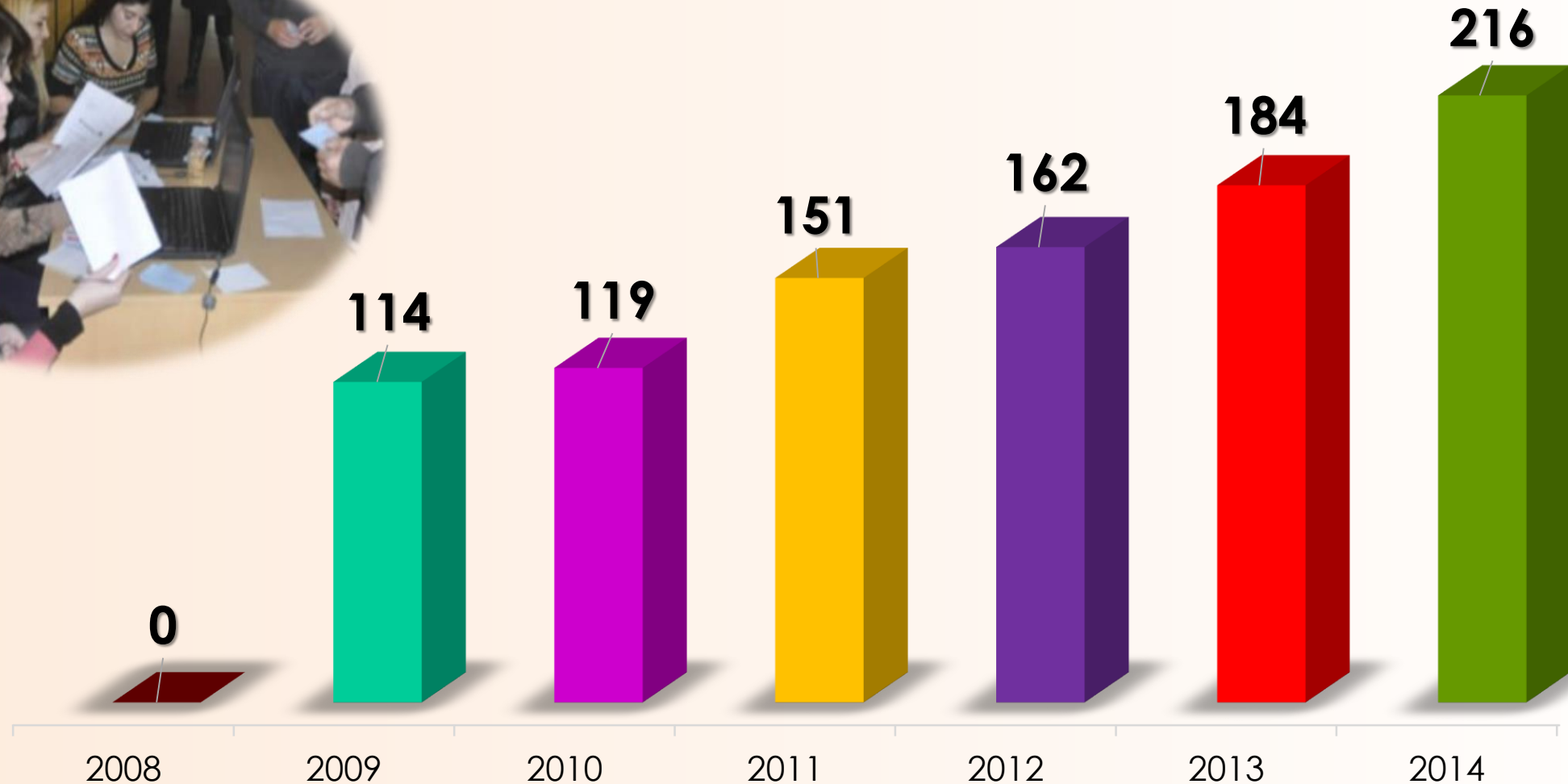
- Armenia
- Calarcá
- Quimbaya
- Montenegro
- Circasia
- La Tebaida

COFINANCIACIÓN DE APOYOS ECONÓMICOS

- Buses Armenia
- Cooburquin
- Urbanos Ciudad Milagro
- Cootranscien Ltda.
- Nuevo Rápido Quindío
- Expreso Alcalá



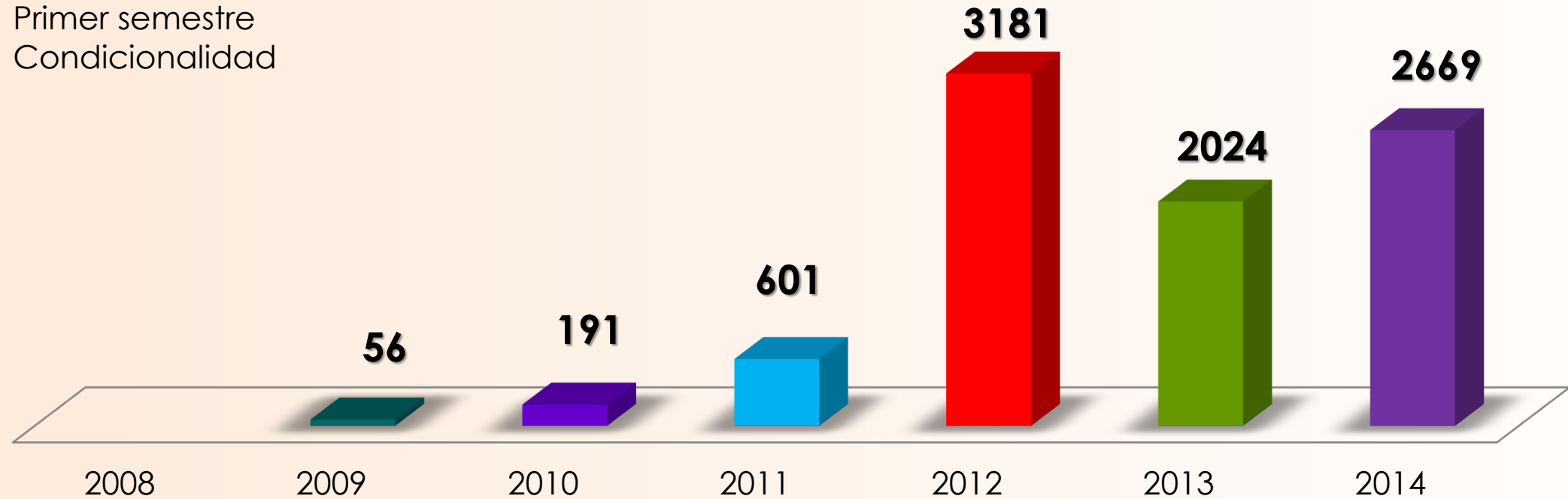
AUMENTO EN LA COBERTURA DE LOS APOYOS ECONÓMICOS – APOYO COMPENSADO



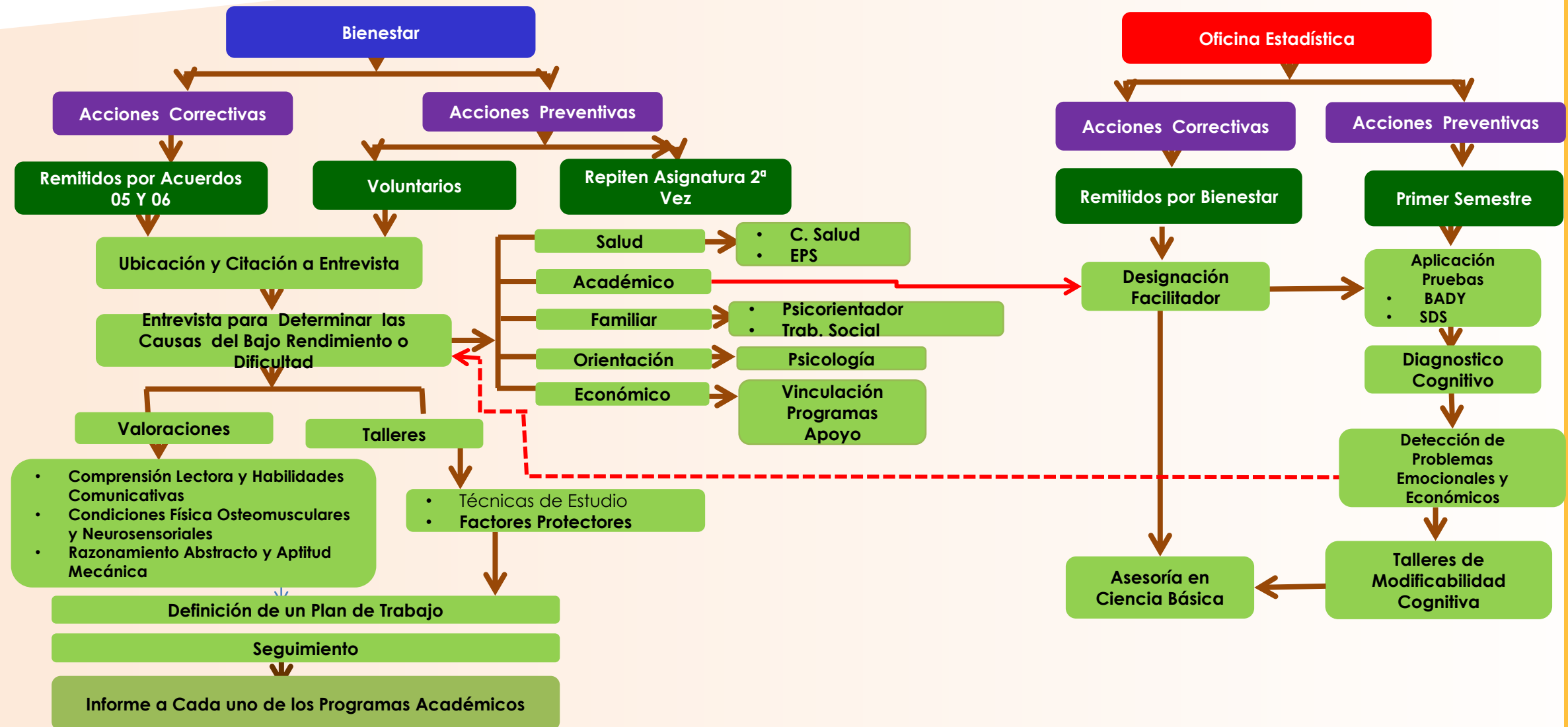
AUMENTO EN LA PARTICIPACIÓN EN EL PROGRAMA DE APOYO ACADÉMICO

Población:

- ☐ Remitidos por acuerdo 05 , 06
- ☐ Voluntarios
- ☐ Primer semestre
- ☐ Condicionalidad



RETENCIÓN ESTUDIANTIL



PARQUE CULTURAL JAIME GARZÓN



Redefinición y Apropiación de Espacios por parte de la Comunidad Universitaria

SALA DE ACONDICIONAMIENTO FÍSICO



TRANSPARENCIA EN LOS PROCESOS

Publicación de listados de admitidos en los programas:

- Apoyo económico compensado
- Transporte
- Comedor
- Asignación de exoneraciones por participación en grupos representativos



Web, Correos Electrónicos, Carteleras

INTERVENCIÓN DE ZONAS DE CONSUMO DE SPA

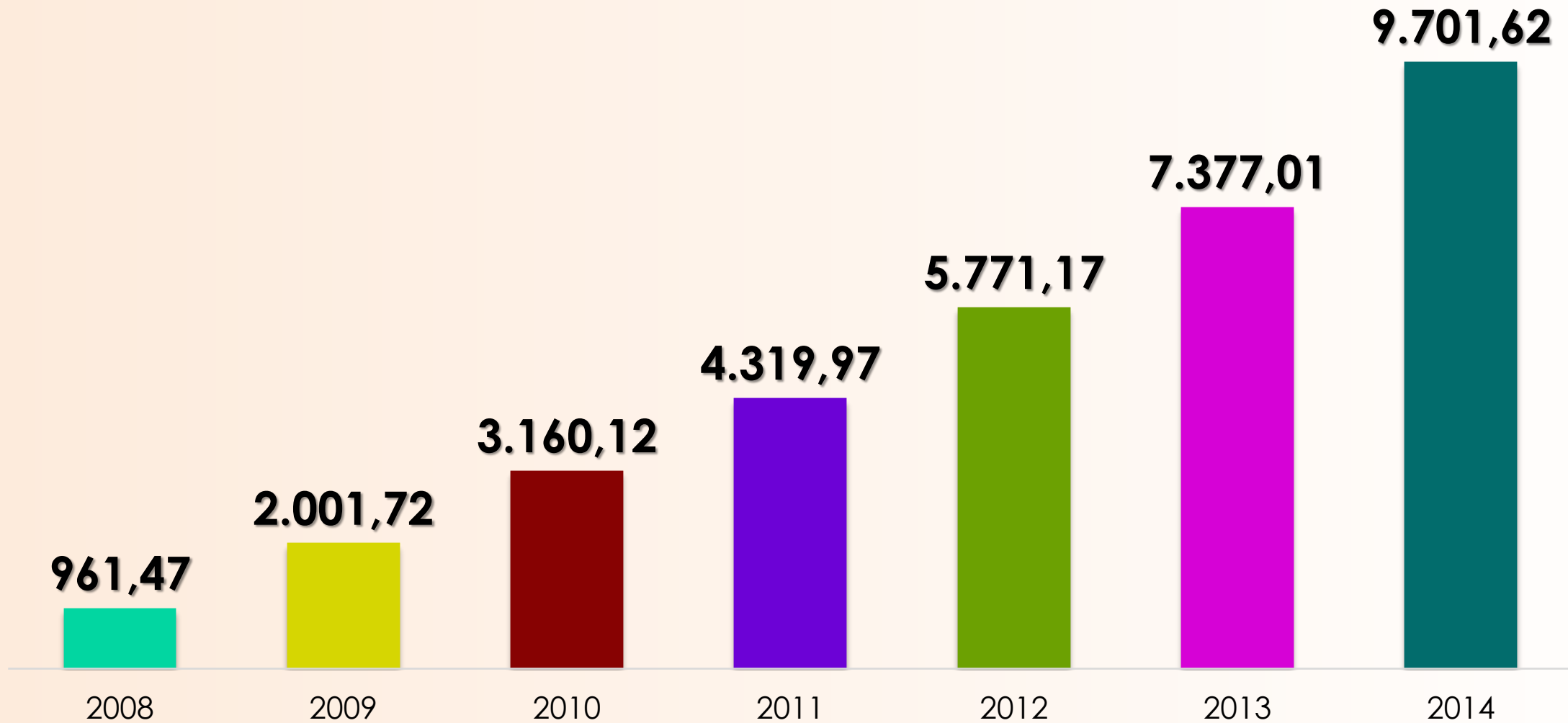
Vinculación de Personal Interno:

- Alta Dirección
- Biblioteca Infantil
- CEPAS
- Jurídica
- Planeación y Desarrollo
- Seguridad
- Representantes de Estudiantes
- Asociación Padres de Familia

Reconocimiento de miembros de la comunidad universitaria y entidades externas, como agentes involucrados en la problemática



EJECUCIÓN PRESUPUESTAL ACUMULADA PILAR 5 DEL 2008 - 2014



EJE ESTRATÉGICO GESTIÓN DE LA CALIDAD

PILAR 6

Planeación y Desarrollo Administrativo

© OFAC

Informe de
Gestión
2014

PORTAL WEB - CARACTERÍSTICAS

**Portal Web
Administrable**

**Cumplimiento de
Gobierno en Línea**

**Publicación Descentralizada
de Contenidos**

**Opciones de
Accesibilidad**

**Integración con Redes
Sociales**

**Módulos como PQRSD, Foros,
Chat, Noticias, RSS entre otros.**



SISTEMA DE INFORMACIÓN ADMINISTRATIVA Y FINANCIERA



2008
Sistema Xenco
inestable

2009
Estudios
Preliminar
Software

2011
Negociación

2010
Consultoría

2012
Implantación
ERP

2013
Estabilización

SISTEMA DE INFORMACIÓN ADMINISTRATIVA Y FINANCIERA MODULOS Y BENEFICIOS

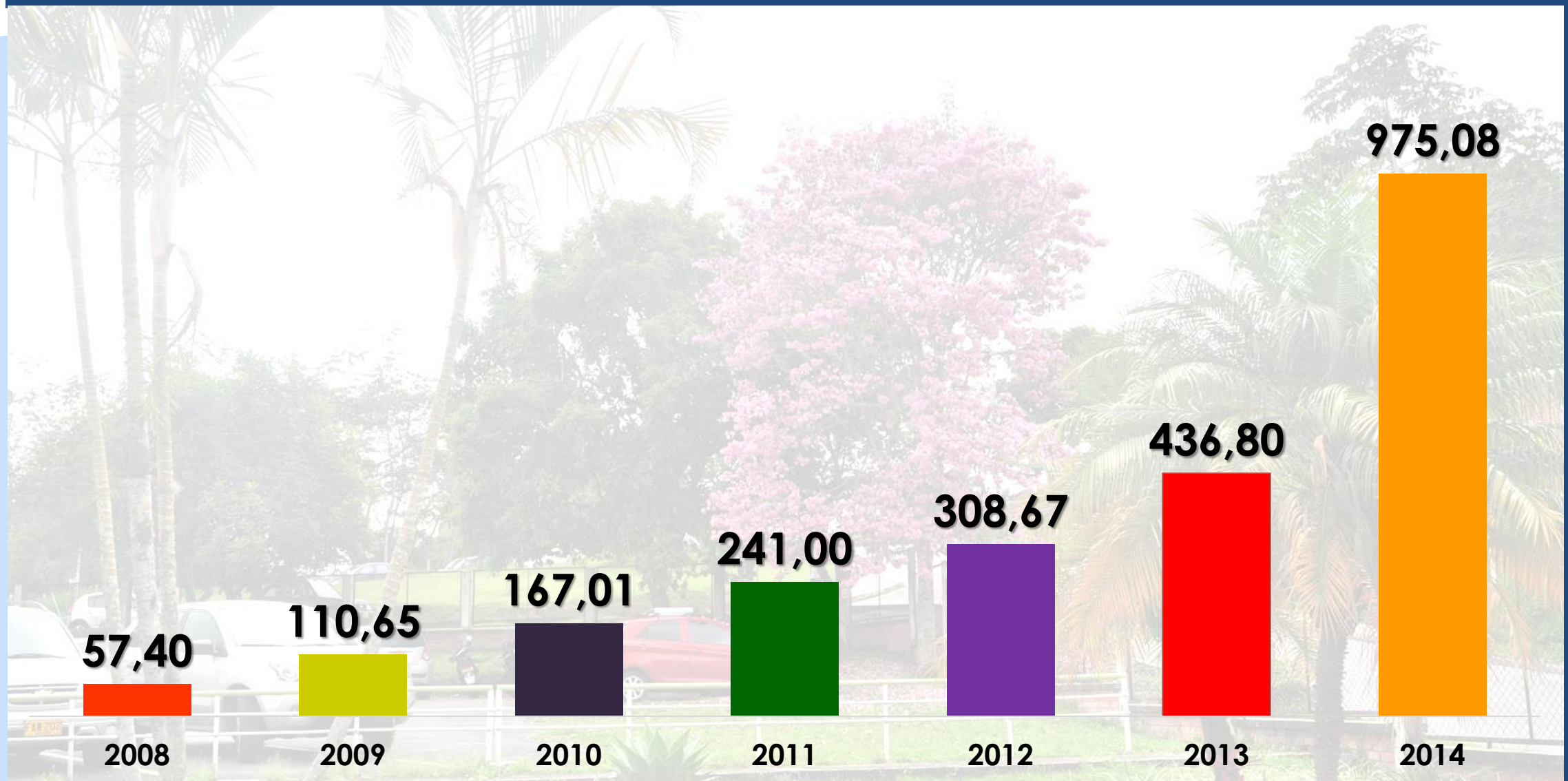
SEVEN (FINANCIERO – ADMINISTRATIVO)		KACTUS REPORT (GESTIÓN HUMANA – NÓMINA)	
Contabilidad General	Inventarios	Salud Ocupacional	Nómina y Administración de Salarios
Tesorería (Caja y Bancos)	Compras	Educación y Capacitación	Análisis de Cargos / Estructura
Cuentas por Pagar (Proveedores)	Activos Fijos	Evaluación del Desempeño	Servicios Gestión Humana
Proveedores	Contratos	Selección	Bienestar de Personal / Beneficios
Presupuesto de Gobierno	Work Flow	Reclutamiento	
Cartera y Facturación		Biodata / Hojas de Vida	

BENEFICIOS DEL PROYECTO: Soluciones SEVEN ERP – KACTUS HR

- ✓ Optimización de los procesos institucionales
- ✓ Acceso a información confiable, precisa y oportuna.
- ✓ Posibilidad de compartir información entre componentes de la organización.
- ✓ Disminución de operaciones innecesarias.
- ✓ Reducción de tiempos.



EJECUCIÓN PRESUPUESTAL ACUMULADA PILAR 6 DEL 2008 - 2014



EJE ESTRATÉGICO GESTIÓN DE LA CALIDAD

PILAR 7
Desarrollo Tecnológico



INVERSIÓN AÑO 2014

EQUIPOS DE COMPUTO E IMPRESIÓN 2014



\$ 714.215.831

**Computadores de Escritorio
226**

**Computadores Portátiles
48**

**Impresoras
49**

**Monitores LED
10**

**Periféricos
5**

EQUIPOS AUDIOVISUALES 2014

Equipos de Proyección
68

**Equipos de Captura de Datos
Multimedia**
50

**Equipos de Reproducción
Multimedia**
2

Periféricos y Otros Dispositivos
49

\$ 224.071.400,00



ADQUISICIÓN DE SOFTWARE 2014



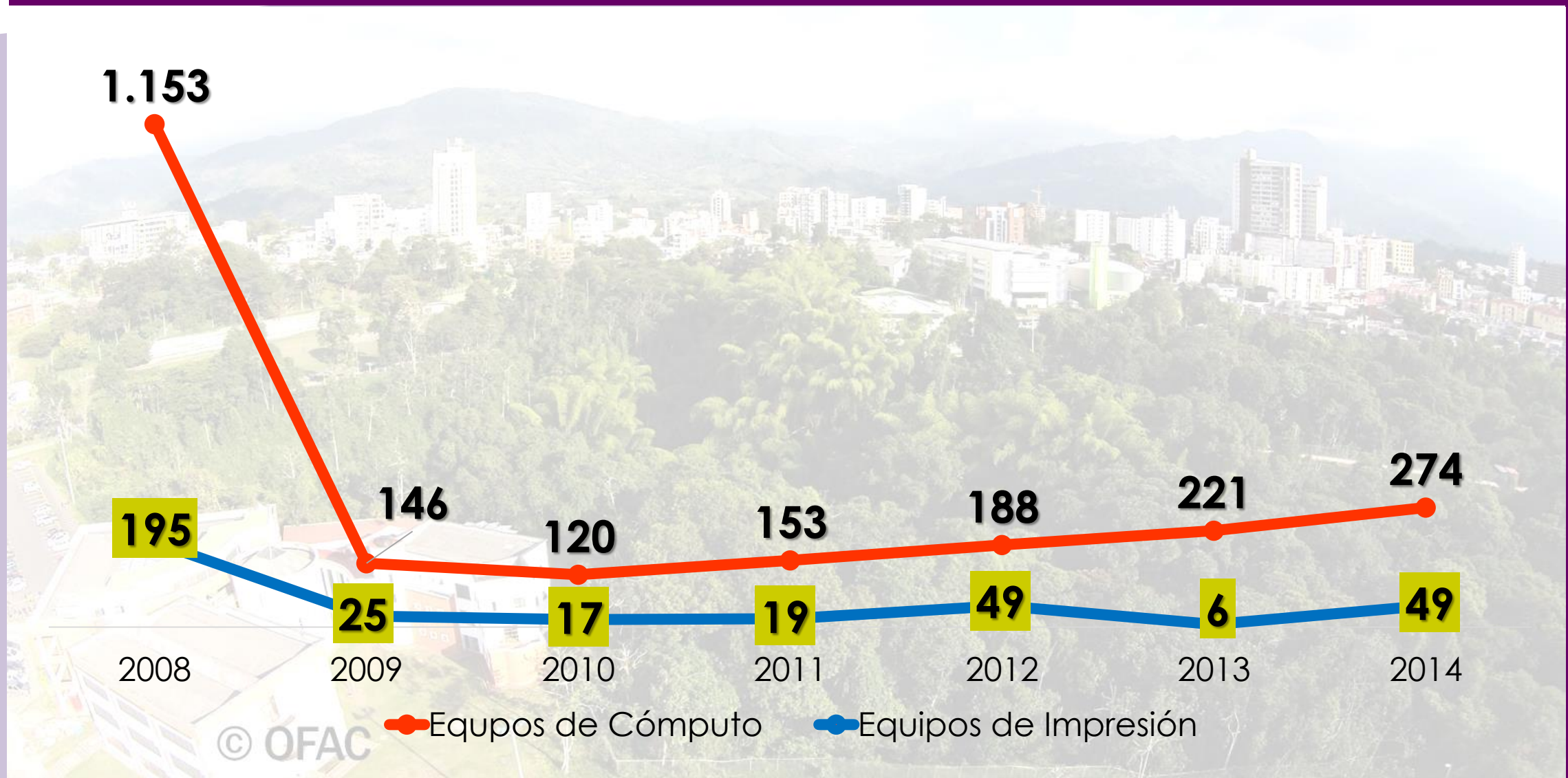
2.176
Licencias

\$ 343.325.276,00

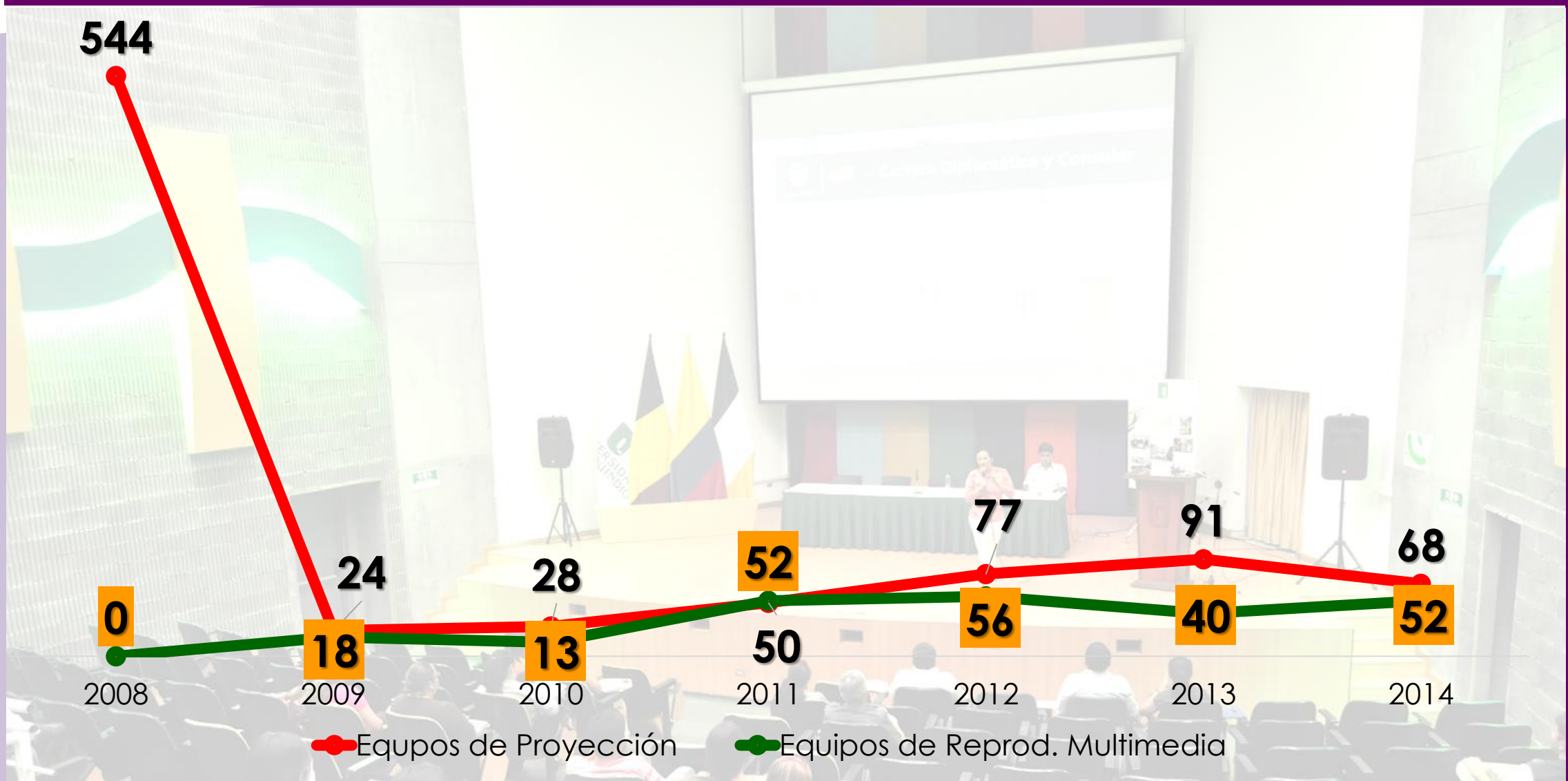
INVERSIÓN EQUIPOS TECNOLÓGICOS 2008 - 2014

© OFAC

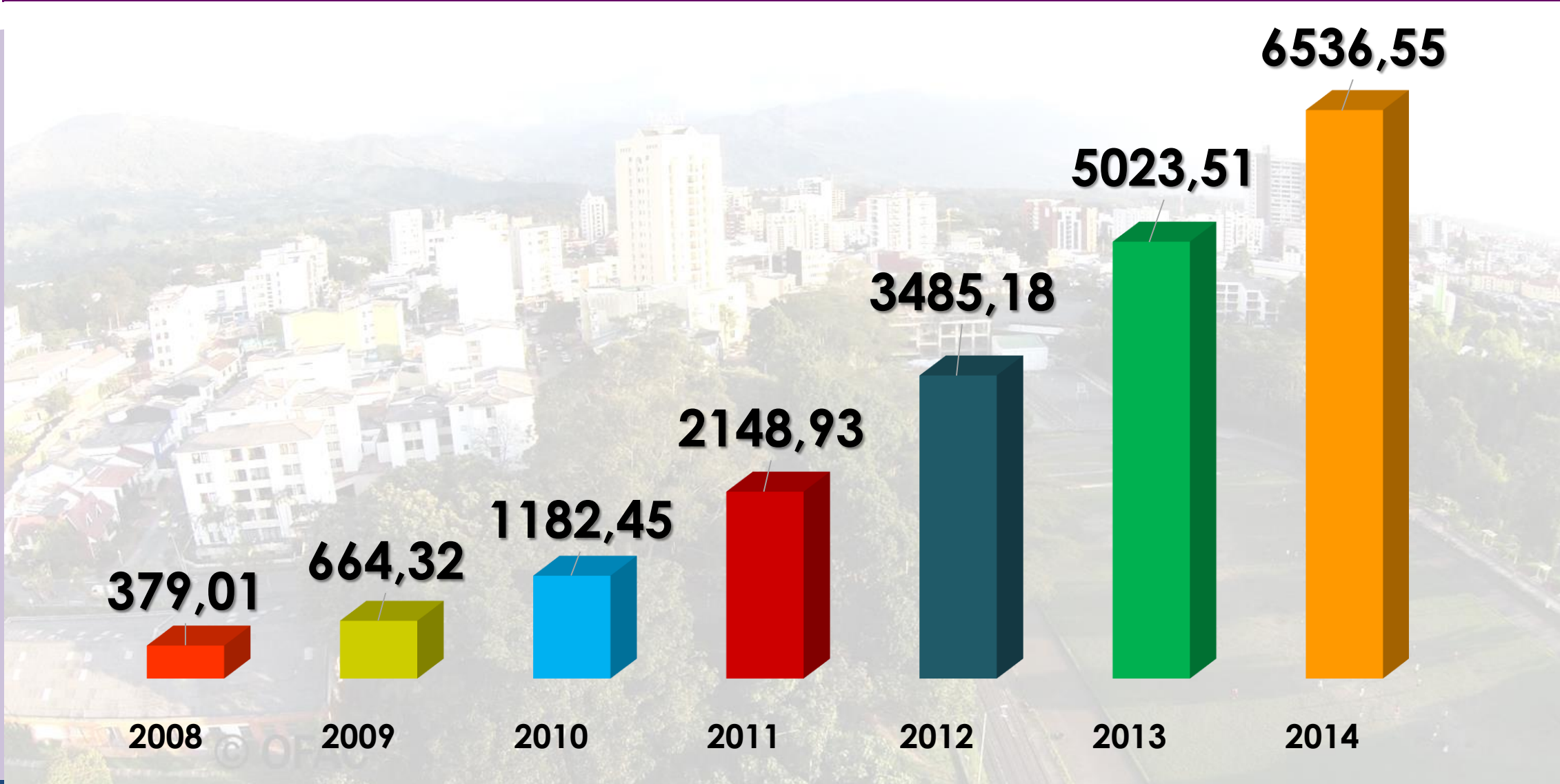
EQUIPOS DE CÓMPUTO Y DE IMPRESIÓN 2008 - 2014



COMPRA DE EQUIPOS AUDIOVISUALES 2008-2014



EJECUCIÓN PRESUPUESTAL ACUMULADA PILAR 7 DEL 2008 - 2014



EJE ESTRATÉGICO GESTION DE LA CALIDAD

PILAR 8

Infraestructura Fisica y Dotación del Campus

© OFAC

PRINCIPALES OBRAS FÍSICAS 2014

© OFAC

Informe de
Gestión
2014

EDIFICIO DE BIENESTAR INSTITUCIONAL

\$2.504.927.248



AUDITORIO JARDÍN BOTÁNICO



\$386.922.607


REMODELACIÓN ACCESO VEHICULAR Y PEATONAL N° 4

\$ 464.721.030




MEJORAMIENTO VÍAS PEATONALES

\$69.000.000



BATERÍAS SANITARIAS



Facultad de Educación
Bienestar Institucional
– Centro de Salud

\$180.904.380

REMODELACIÓN LABORATORIO DE SUELOS Y PAVIMENTOS

\$230.451.069



CONTENEDORES – BODEGAS ACTIVOS FIJOS

\$ 16.008.000



SALONES PARA MAESTRÍA EN INGENIERÍA

\$80.075.030



SALA DE PROFESORES Y DE ASESORÍA FACULTAD DE CIENCIAS ECONÓMICAS Y ADMINISTRATIVAS



EQUIPOS DE LABORATORIO 2014



81 Microscopios, 32 estereoscopios, 2 microscopios con cámara digital, 3 estereoscopios con cámara, 2 estereoscopios de brazo largo

2 Centrifugas y 3 Microcentrifugas Refrigeradas



EQUIPOS DE LABORATORIO 2014



Equipo para Termografía de Barrido
Laboratorios de Química



Laboratorio
para Salud
Ocupacional
y Maestría en
Riesgos
Laborales.



EQUIPOS DE LABORATORIO 2014

5 Estaciones
Topográficas, 10 Niveles
y 1 GPS.



Laboratorios Suelos y
Pavimentos Facultad
de Ingeniería



EQUIPOS DE LABORATORIO 2014



Banco Didáctico
para Neumática y
Electroneumática.
Equipos para
Laboratorio de
Comunicaciones y
Televisión Digital.



**Inversión Total en Equipos
\$962.375.109**

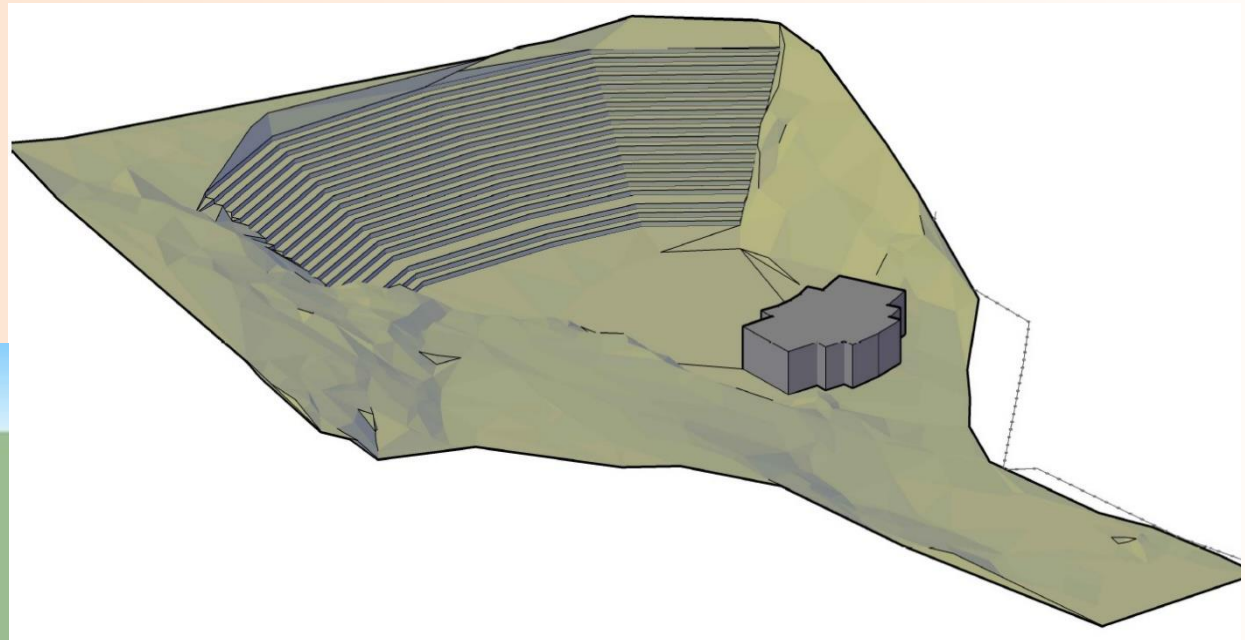
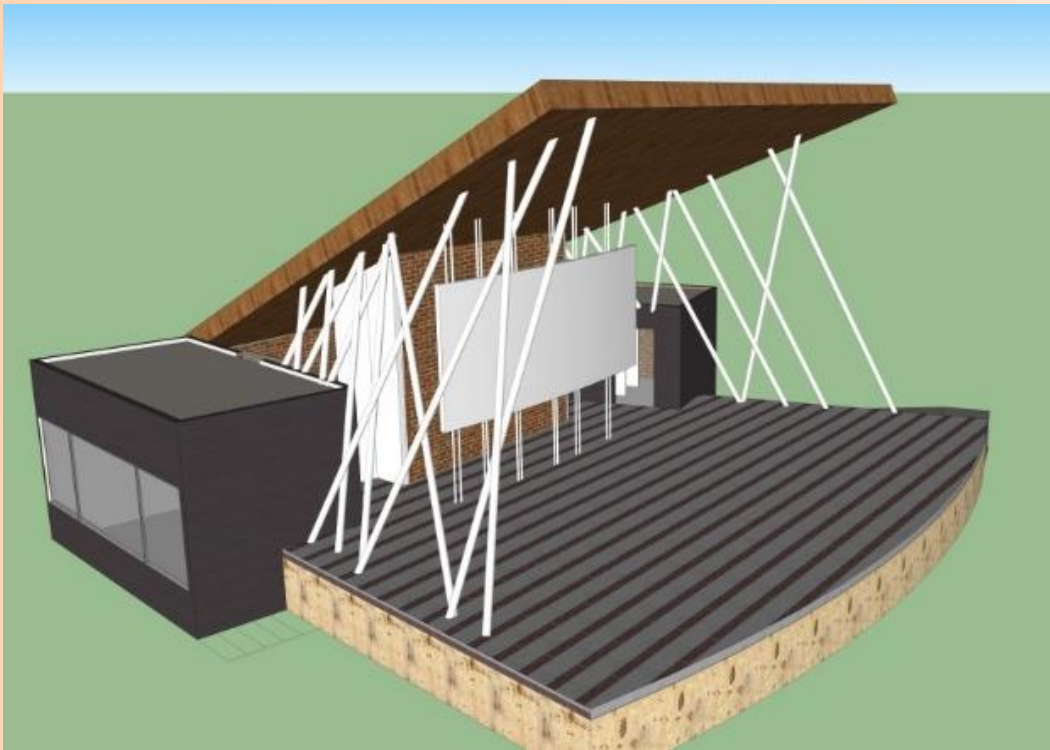
OBRAS FÍSICAS 2015

© OFAC

Informe de
Gestión
2014

MEDIA TORTA CULTURAL

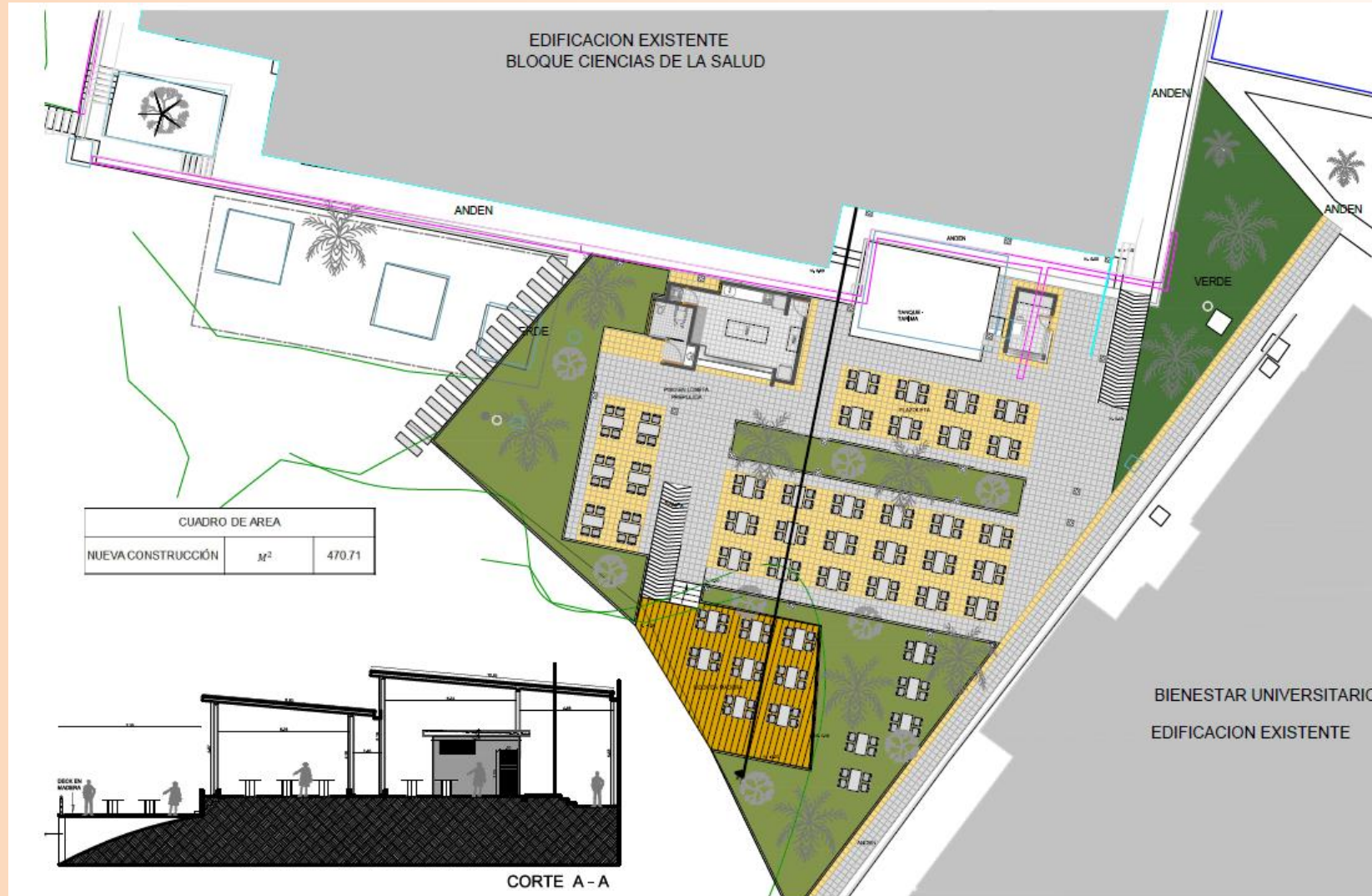
**Zona estudio Ciencias
de la Salud y Media
Torta Cultural**



\$1.457.409.000

**Se Adjudica el 20 de
Abril de 2015**

Informe de Gestión 2014



CONSTRUCCIÓN DEL “CENTRO DE INVESTIGACIÓN ANIMAL Y MUSEO DE HISTORIA NATURAL DE OCCIDENTE”.



VALOR: \$1.519.733.000
RECURSOS CREE



**En Aprobación de Términos de
Referencia en la Oficina Jurídica**

\$350.000.000

En preparación de términos de referencia para la contratación



ADECUACIÓN RESTAURANTE BLOQUE CIENCIAS HUMANAS Y BÁSICAS Y TECNOLOGÍAS



\$1.139.336.411



En Ejecución

EJECUCIÓN RECURSOS CREE 2015

Proyecto		Valor Presupuestado con Recursos CREE	Estado Actual
Renovación Servidores		\$450.000.000	En proceso licitatorio
Equipos de Laboratorio Todas las Facultades		\$1.684.750.000	En estudios previos y preparación de términos de referencia
Sistema de Controles de Acceso		\$1.122.858.000	Estudios previos concluidos. En ajustes para preparar licitación
Cubierta Ingeniería	Edificio de	\$780.000.000	En estudios previos y concertación de plan de contingencia

EJECUCIÓN RECURSOS CREE 2015

Proyecto	Valor Presupuestado con Recursos CREE	Estado Actual
Laboratorio Programa Ingeniería de Sistemas	\$200.000.000	En estudios previos y concertación de Plan de contingencia.
Adecuaciones Centro de Salud.	\$120.000.000	En etapa de diseños
Segundo Circuito y Nodo de Suplencia	\$450.000.000	En estudios previos
Dotación Sala de Acondicionamiento Físico Nuevo Edificio de Bienestar	\$100.000.000	En revisión de términos para apertura de invitación abreviada.

TOTAL INVERSIÓN RECURSOS CREE 2015 - En Miles de Pesos

Recursos CREE-2013
\$503.911




Recursos CREE-2014
\$8.967.174



Rendimientos Financieros -
CREE
\$209.159

\$9.680.244

CENTRO PARA LA INVESTIGACIÓN, LA INNOVACIÓN Y EL DESARROLLO TECNOLÓGICO



FACHADA NORTE – ACCESO PRINCIPAL

30	COSTO TOTAL PROYECTO	\$ 20,000,000,000
	Área construida (m²)	7,386
	Valor m² Construcción	\$ 1,886,429

Duración Construcción (meses) 15

	CONTRAPARTIDA UNIVERSIDAD DEL QUINDÍO:	VALOR
1	Lote (3.429 m², a \$120.000/m²)	\$ 411,480,000
2	Estudios y Diseños	\$ 183,800,680
3	Interventoría Construcción de obra	\$ 450,000,000
4	Equipos especiales disponibles	\$ 4,500,000,000
5	Desmante, transporte, reinstalación y Metrología Equipos	\$ 550,000,000
6	Mobiliario Auditorio, Oficinas, Cafeterías, Puestos de trabajo	\$ 1,500,000,000
	TOTAL CONTRAPARTIDA UNIQUINDÍO	\$ 7,595,280,680

Duración total Proyecto (meses) 18



PRINCIPALES OBRAS FÍSICAS 2008 - 2014

OBRAS FÍSICAS 2008 - 2015

Portería No. 1 Acceso Principal



OBRAS FÍSICAS 2008 - 2015



**Adecuación y Cerramiento
Terraza Bloque de la
Facultad de Ciencias de la
Salud.**



OBRAS FÍSICAS 2008 - 2015



**Adecuación Programas de
Maestrías y Doctorados**



OBRAS FÍSICAS 2008 - 2015



**Mejoramiento de la
Accesibilidad de las
Personas en
Situación de
Discapacidad
(Adecuaciones
Físicas y Adquisición
de Sillas Trial)**



OBRAS FÍSICAS 2008 - 2015



**Mejoramiento Jardines
Campus Universitario**

OBRAS FÍSICAS 2008 - 2015

Construcción de Dos Aulas en CEPAS.



OBRAS FÍSICAS 2008 - 2015



Adecuaciones Campos Deportivos



OBRAS FÍSICAS 2008 - 2015

Adecuación Espacios Físicos Laboratorios de Radio y Televisión



OBRAS FÍSICAS 2008 - 2015



**Adecuación Salas
de Profesores
Facultades de:
Ingeniería; Ciencias
de la Salud;
Ciencias
Agroindustriales y
Ciencias
Económicas y
Administrativas**

OBRAS FÍSICAS 2008 - 2015



**Tratamiento de
Fachadas Bloques
de las Facultades
de Ciencias
Básicas y de
Ciencias Humanas**



OBRAS FÍSICAS 2008 - 2015

Cerramiento Relicto Boscoso



OBRAS FÍSICAS 2008 - 2015



**Zonas de Estudio Facultades
de: Ingeniería; Ciencias
Económicas y Administrativas
y Educación**



OBRAS FÍSICAS 2008 - 2015



**Remodelación Terraza
Edificios Administrativos**



**Remodelación
Sala de Consejo
Superior**



OBRAS FÍSICAS 2008 - 2015



**Adecuación
Auditorio Junto
al Edificio
donde
Funcionan las
Facultades de
Ciencia Básicas
y Tecnologías y
Ciencias
Humanas y
Bellas Artes**

OBRAS FÍSICAS 2008 - 2015

**Cielorrasos en
las Aulas del
Bloque de las
Facultades de
Ciencias
Humanas y
Bellas Artes y la
de Ciencias
Básicas y
Tecnologías**



OBRAS FÍSICAS 2008 - 2015



**Mejoramiento de las Baterías Sanitarias
en los Bloques de las Facultades: de
Ciencias Humanas y Bellas Artes y la de
Ciencias Básicas y Tecnologías;
Ingeniería y Educación**

OBRAS FÍSICAS 2008 - 2015



OBRAS FÍSICAS 2008 - 2015



Adecuaciones Eléctricas en Diferentes Bloques



OBRAS FÍSICAS 2008 - 2015



**Policarbonato Bloque
Facultades Ciencias Básicas
y Tecnologías y Ciencias
Humanas y Bellas Artes**



Zona de Alimentación Saludable

OBRAS FÍSICAS 2008 - 2015

Mejoramiento de las Zonas de Parqueo

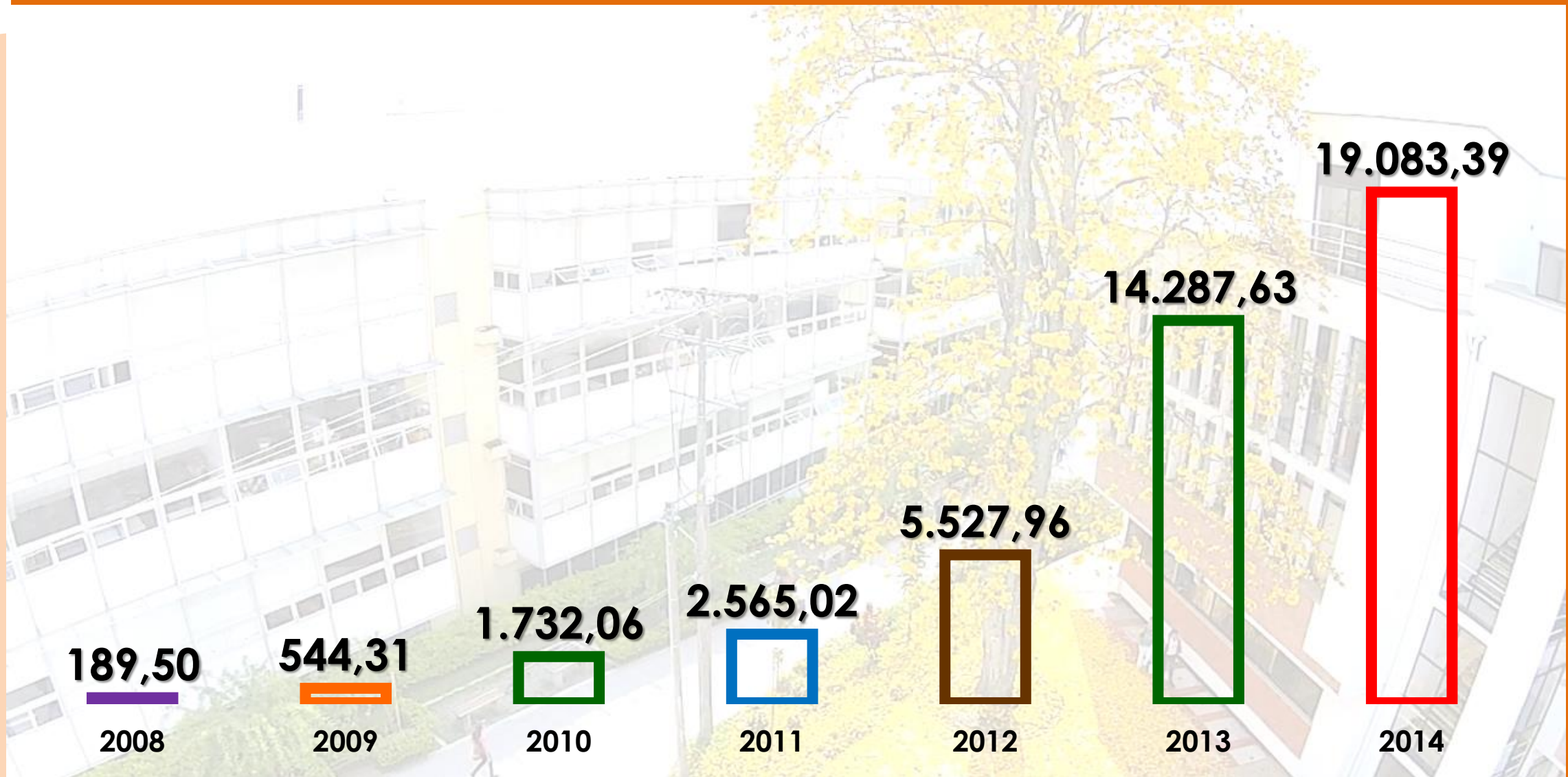


OBRAS FÍSICAS 2008 - 2015



**Bloque de
Aulas
50 años**

EJECUCIÓN PRESUPUESTAL ACUMULADA PILAR 5 DEL 2008 - 2014



INFORMACIÓN FINANCIERA

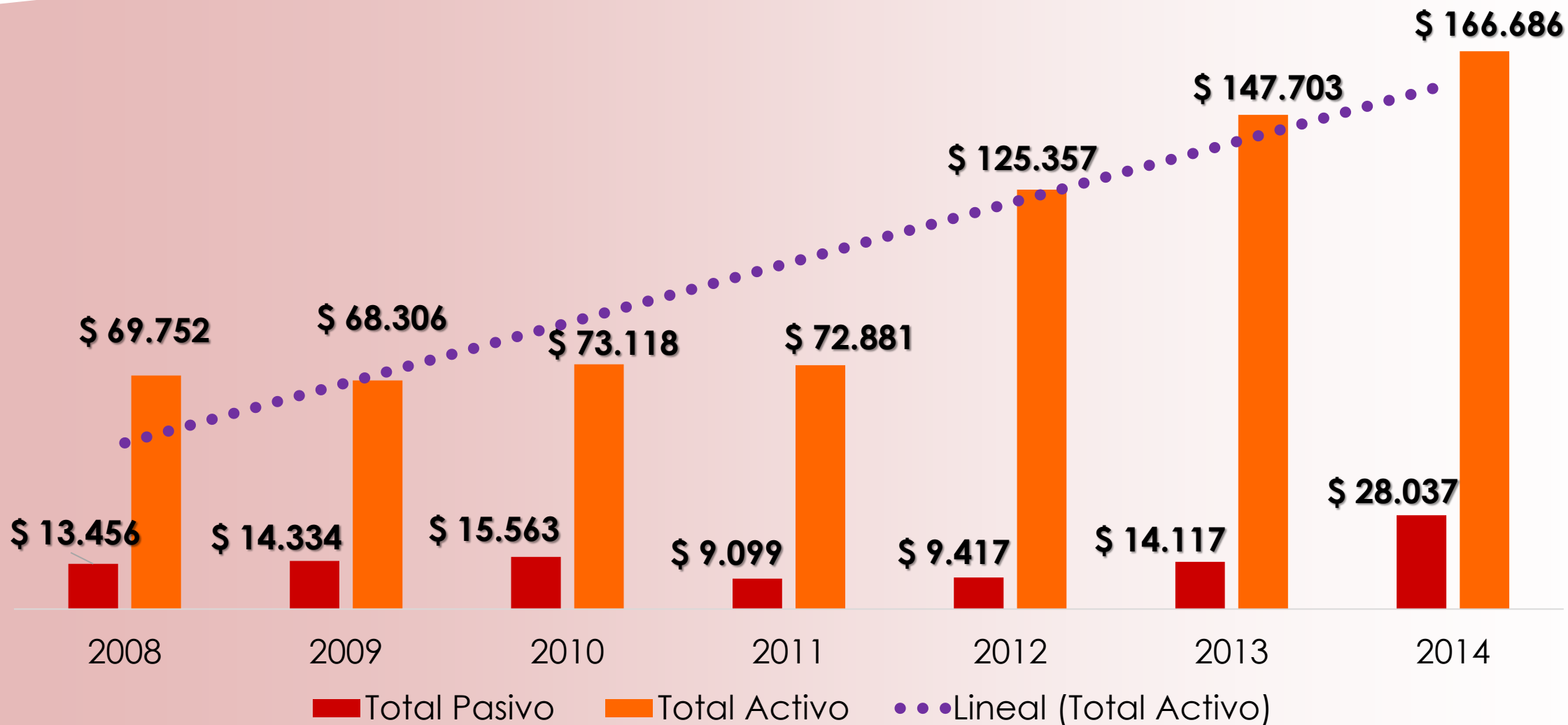
Foto: Luis Fernando Ramírez E.

Informe de
Gestión
2014

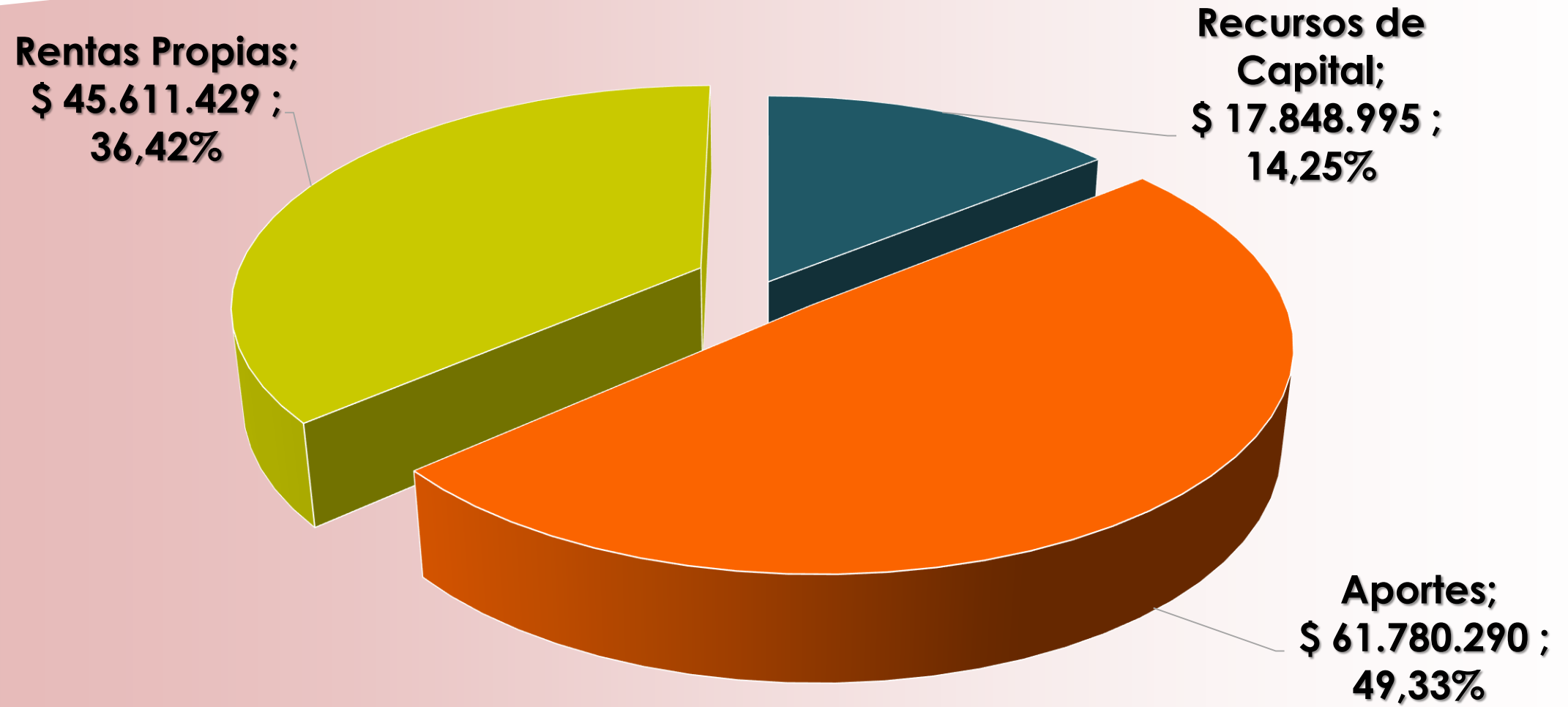
ESTRUCTURA DEL BALANCE AL INICIAR LA VIGENCIA FISCAL 2014

1 de Enero 2014		
Activo	Activo Corriente	\$30.782
	Activo No Corriente	\$116.921
Total Activo		\$147.703
Pasivo	Pasivo Corriente	\$8.425
	Pasivo No Corriente	\$5.692
	Total Pasivo	\$14.117
Patrimonio	Total Patrimonio	\$133.586
Total Pasivo y Patrimonio		\$147.703

ESTRUCTURA FINANCIERA - MILLONES DE PESOS

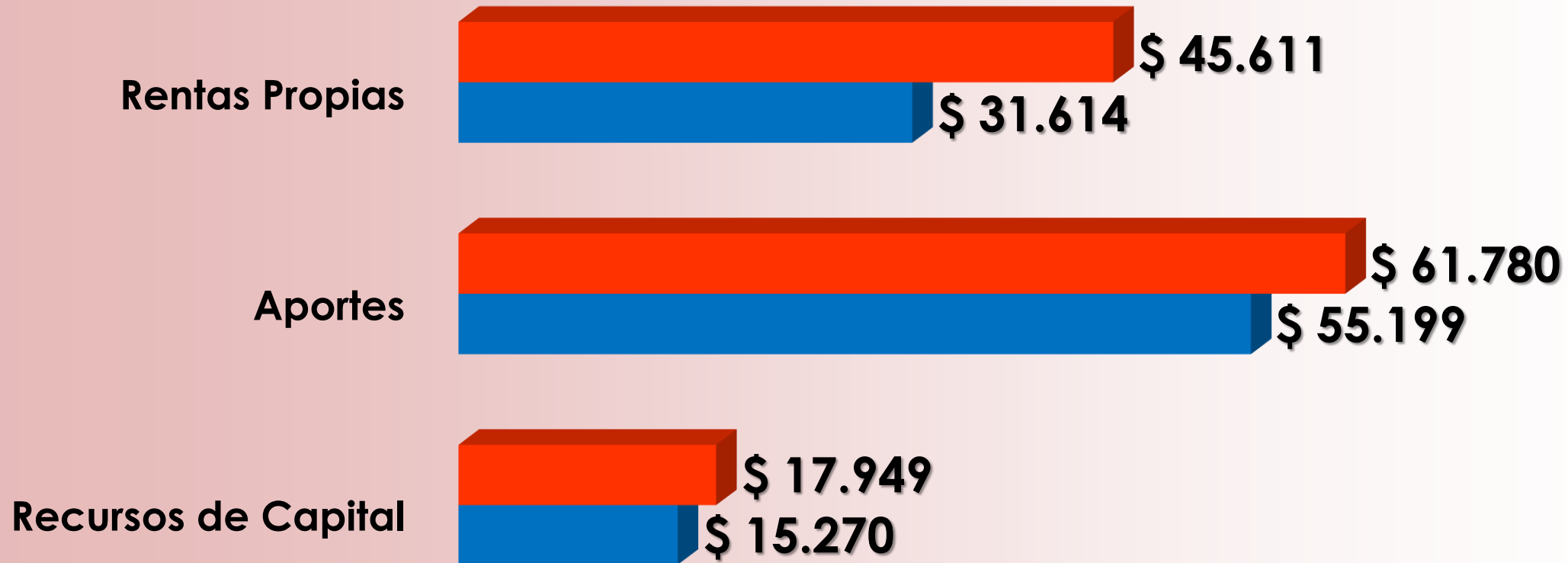


EJECUCIÓN INGRESOS 2014



(En Millones de Pesos)

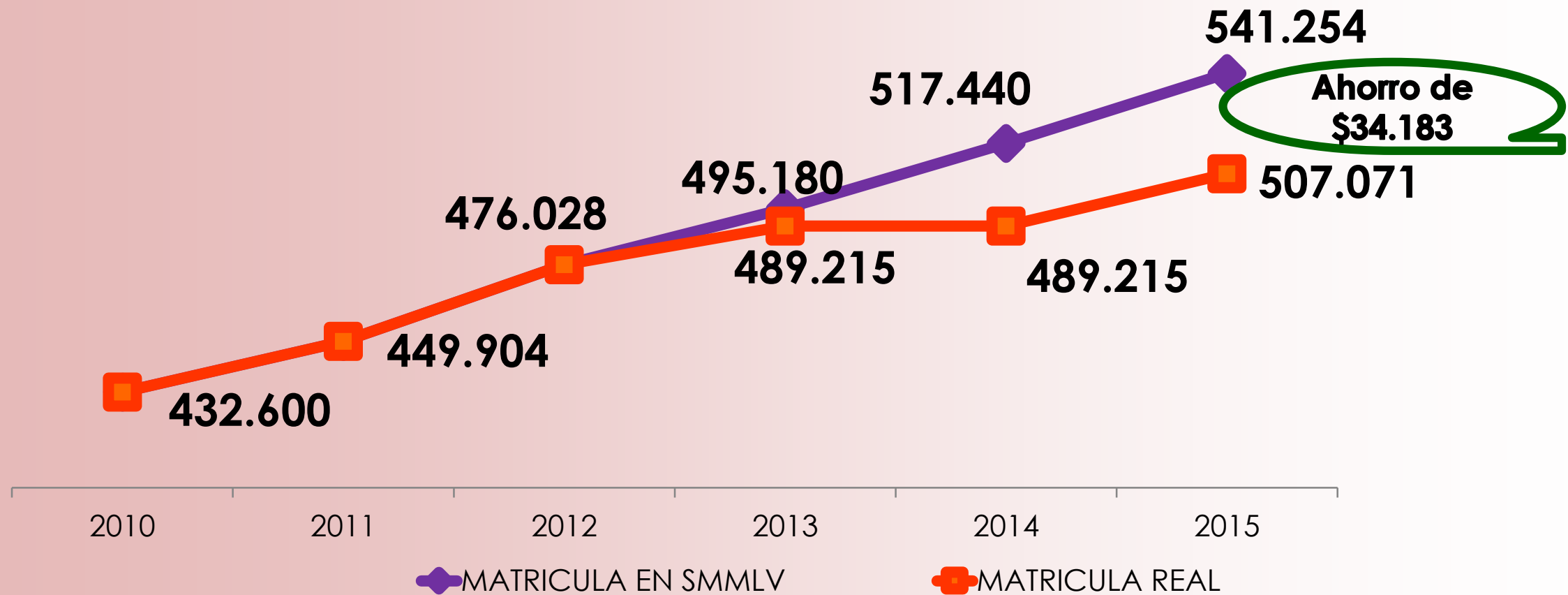
COMPARATIVO EJECUCIÓN DE INGRESOS 2013 – 2014



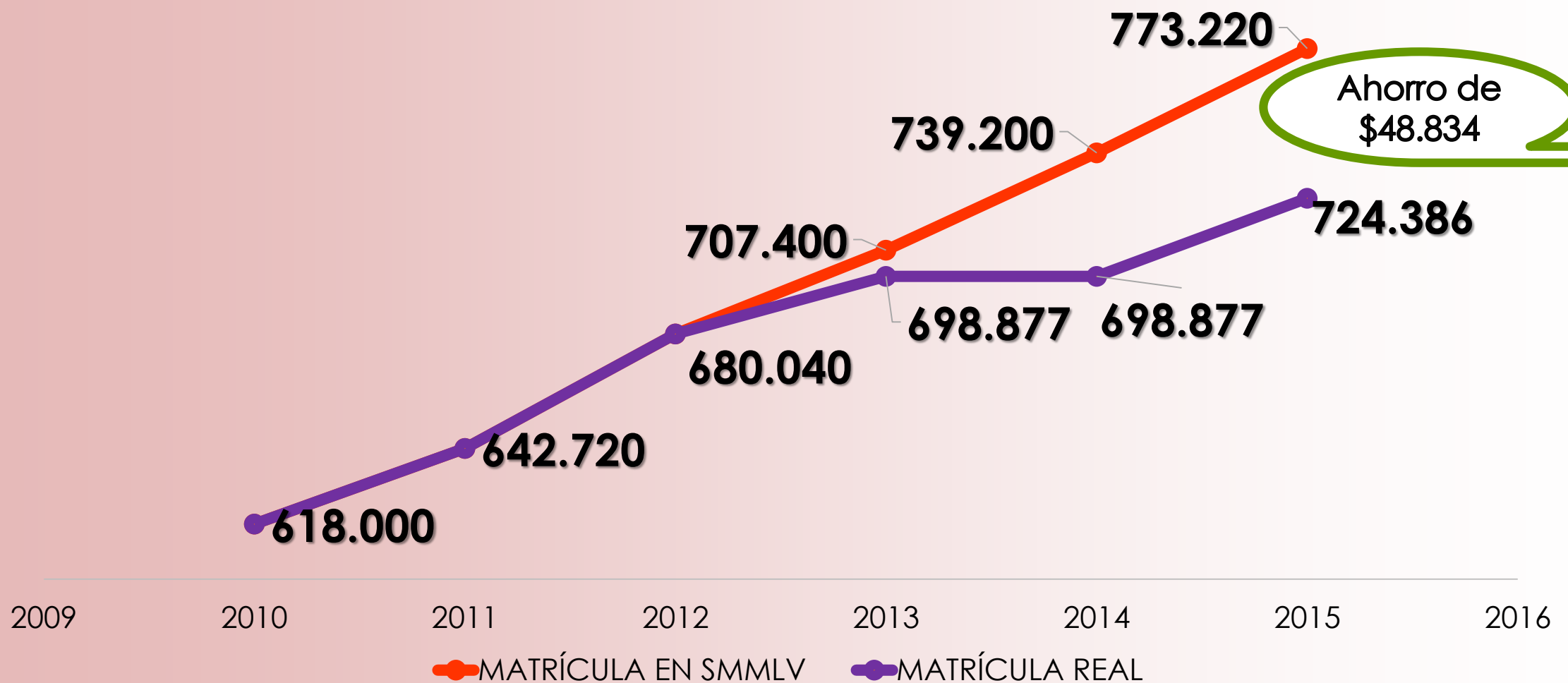
■ 2014 ■ 2013

(En Millones de Pesos)

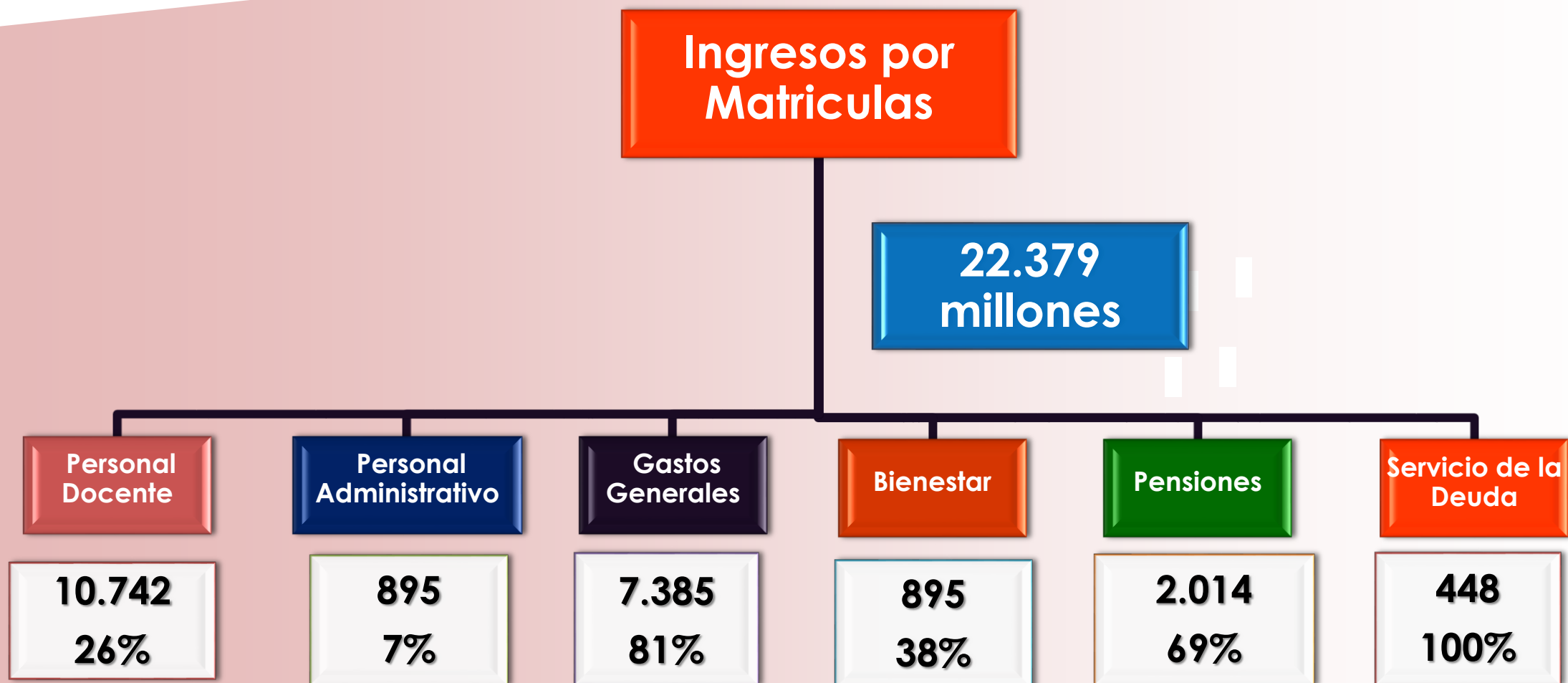
EVOLUCIÓN COSTO MATRÍCULAS PRESENCIAL 2010 - 2015



EVOLUCIÓN COSTO MATRÍCULAS DISTANCIA 2010 - 2015



¿EN QUÉ SE INVIERTIERON LOS RECURSOS DE MATRÍCULAS EN 2014?



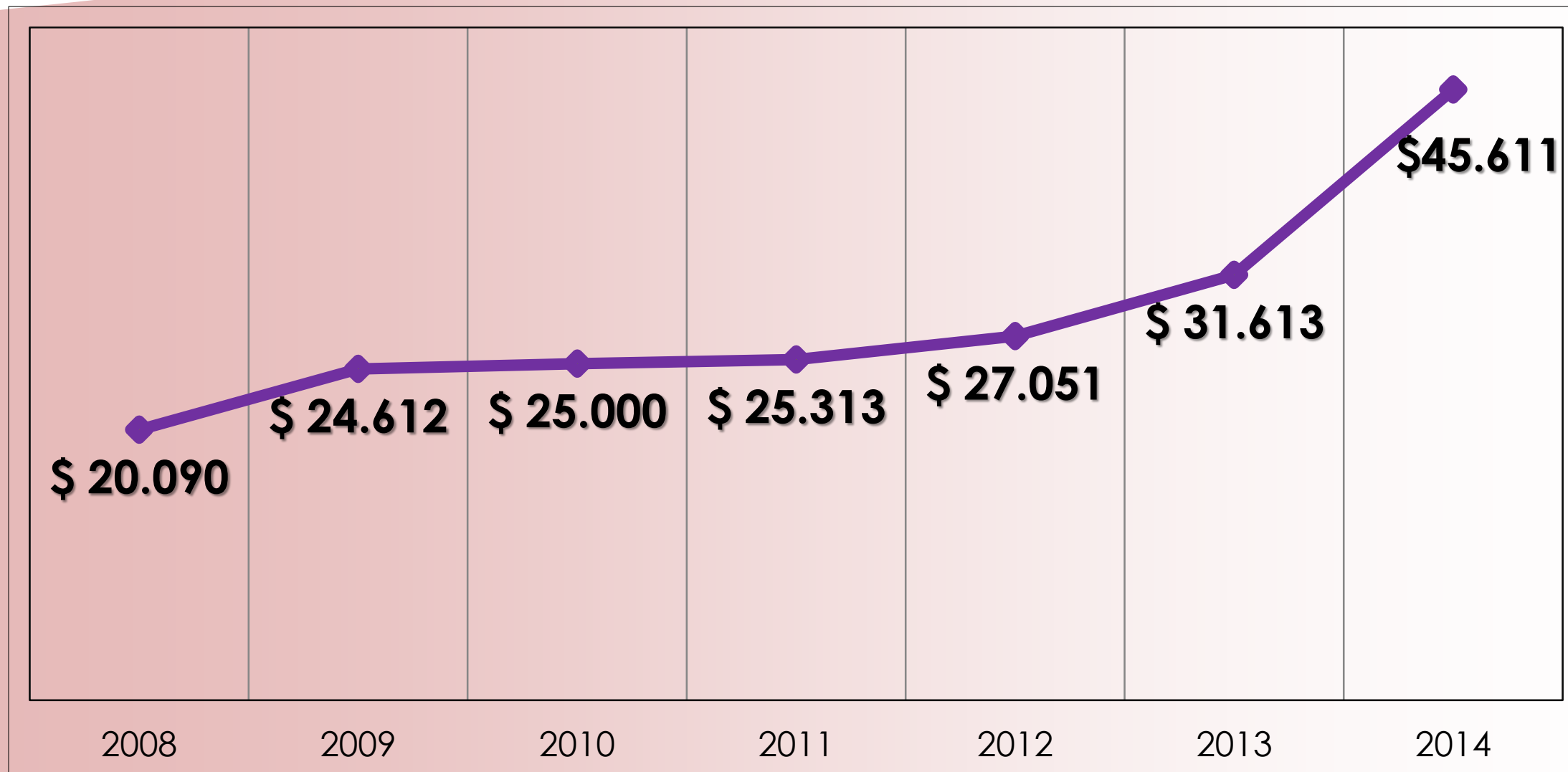
Cifras en millones

TENDENCIAS DE LOS INGRESOS 2008 – 2014

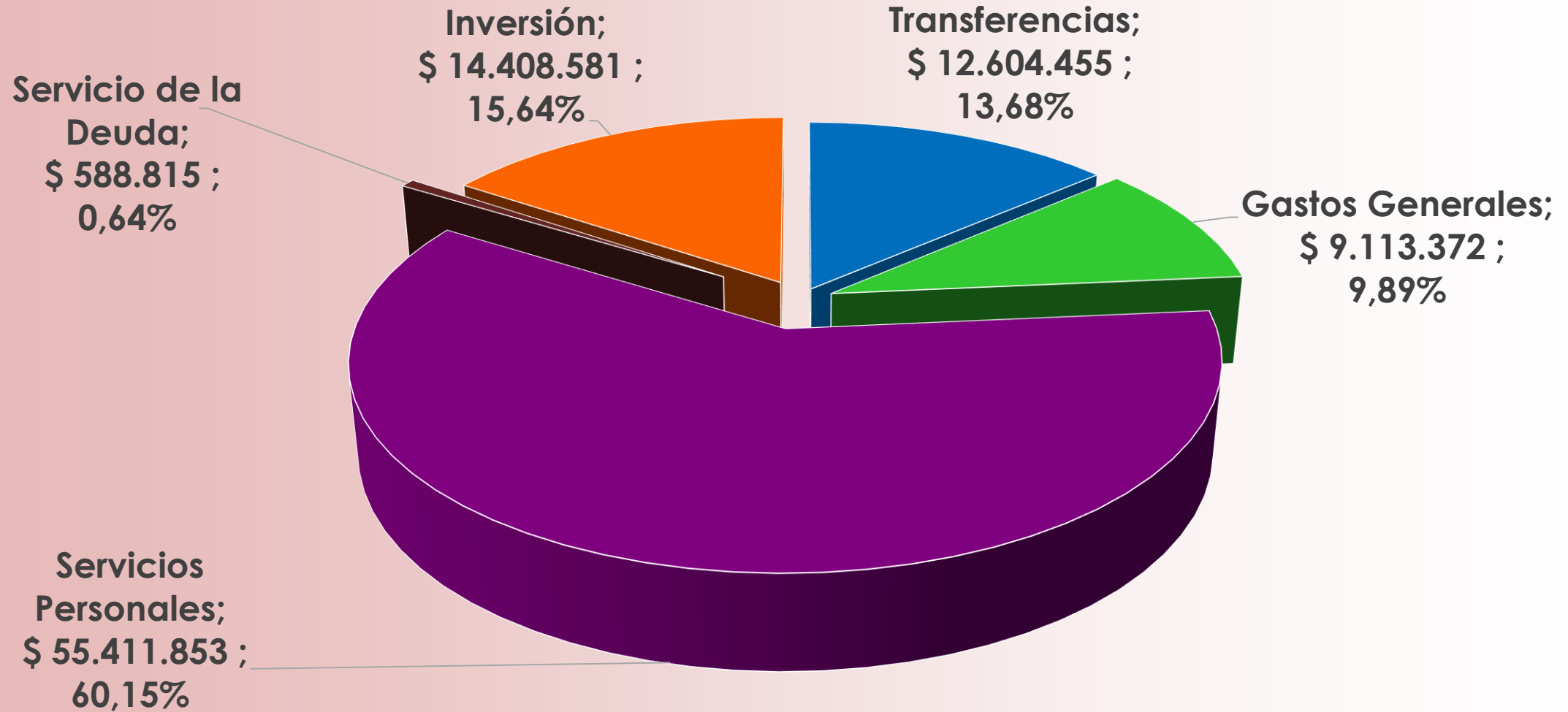


TENDENCIAS DE LAS RENTAS PROPIAS 2008 – 2014

(En millones)

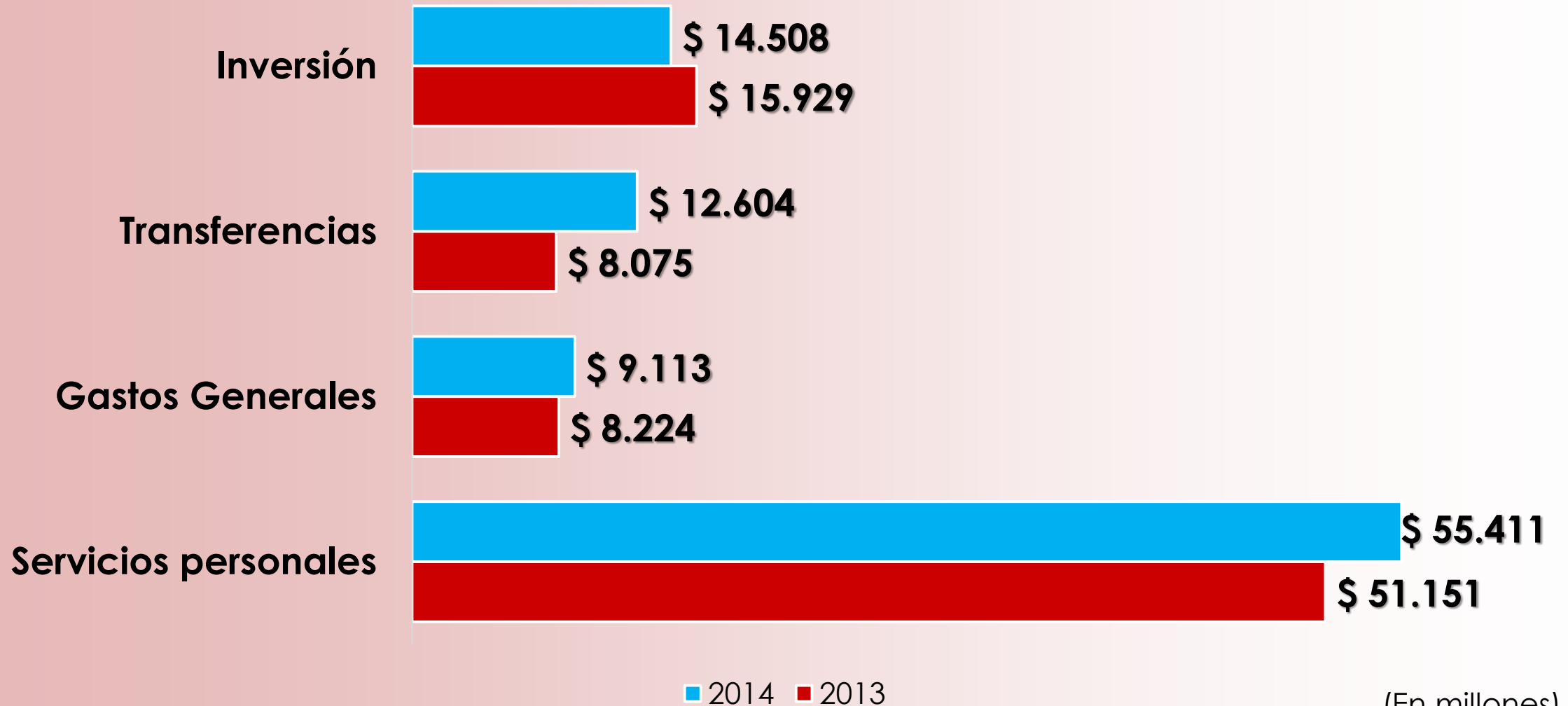


EJECUCIÓN PRESUPUESTAL DE GASTOS 2014

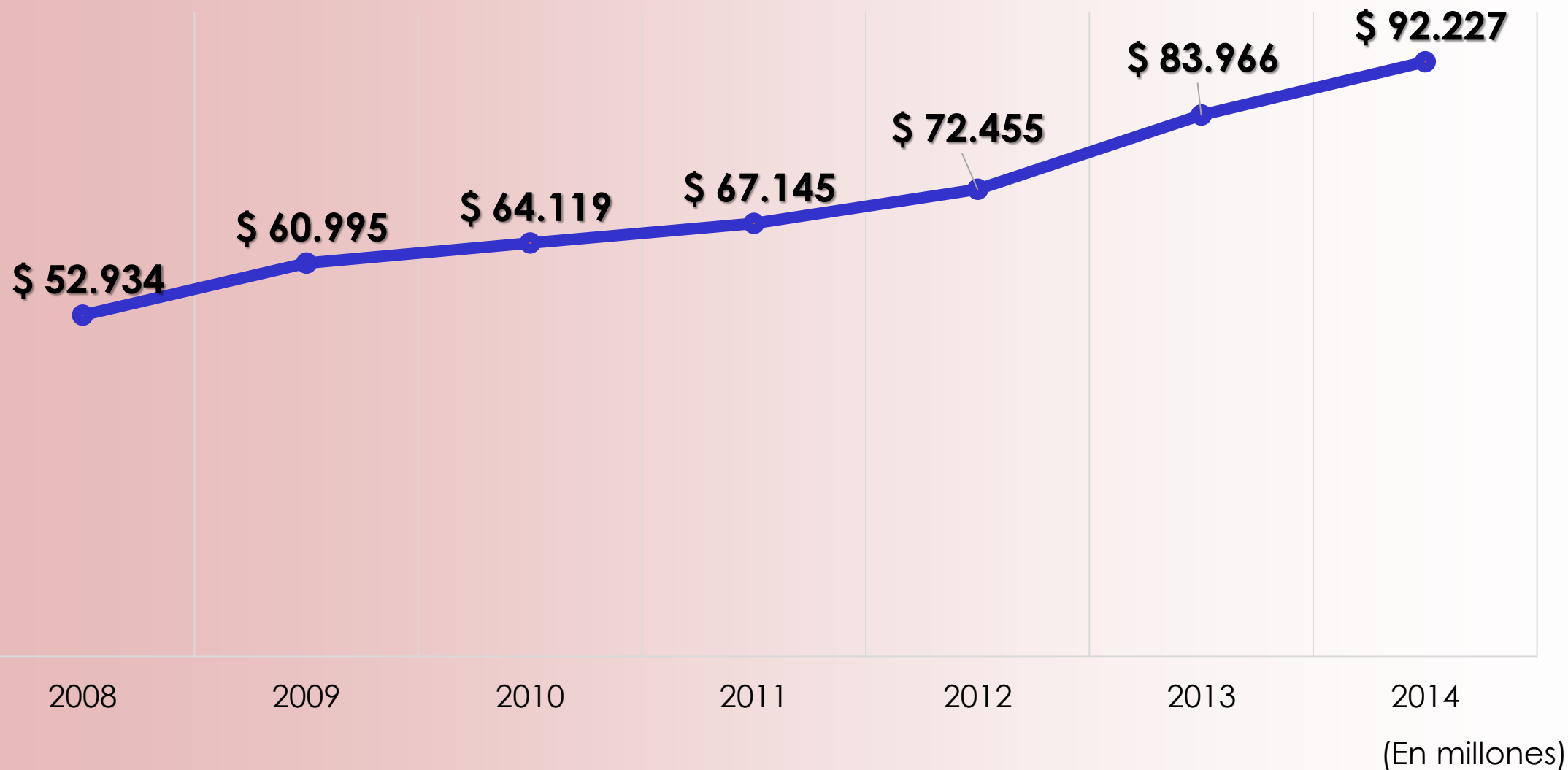


(En millones)

COMPARATIVO EJECUCIÓN GASTOS 2013 - 2014



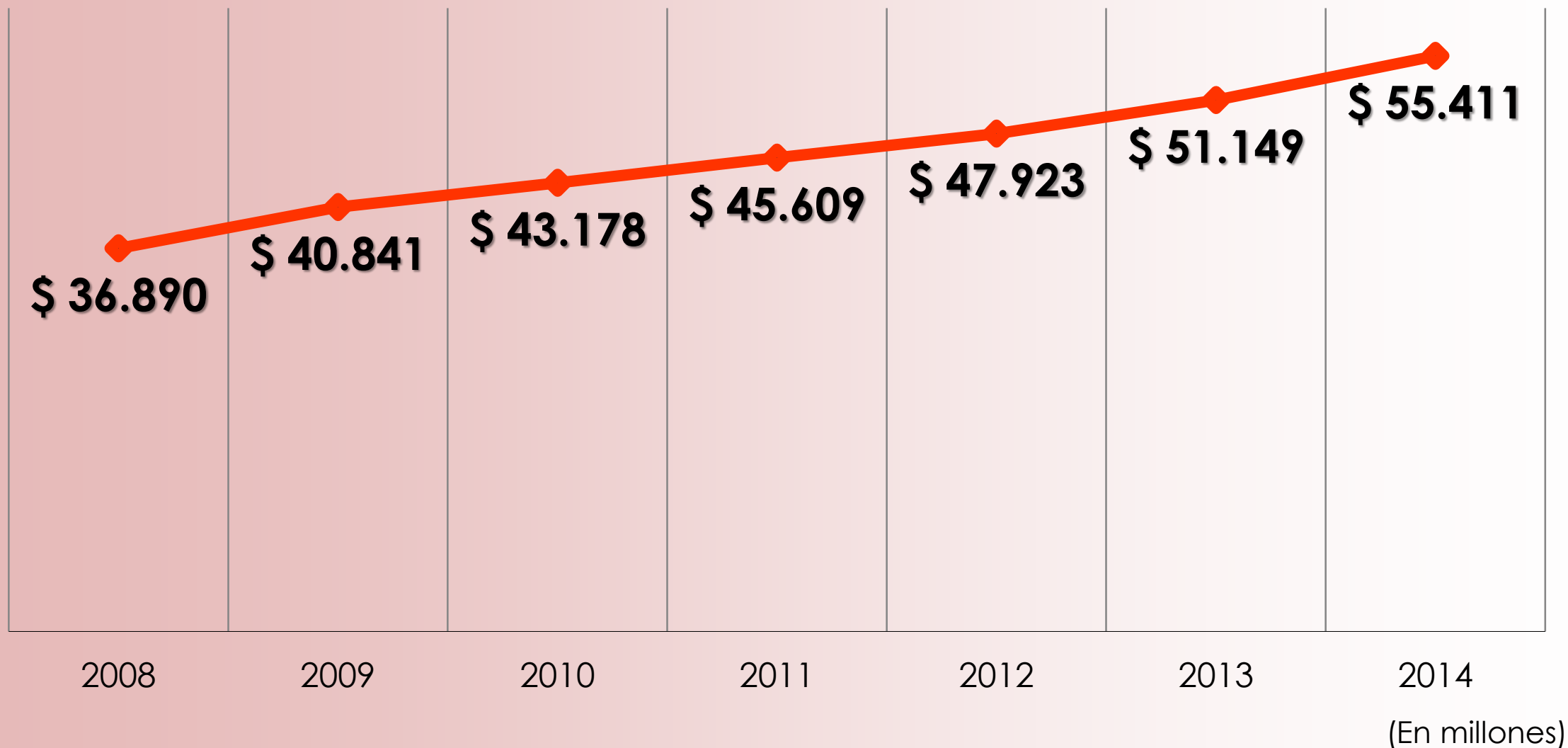
TENDENCIA DE LOS GASTOS 2008 - 2012



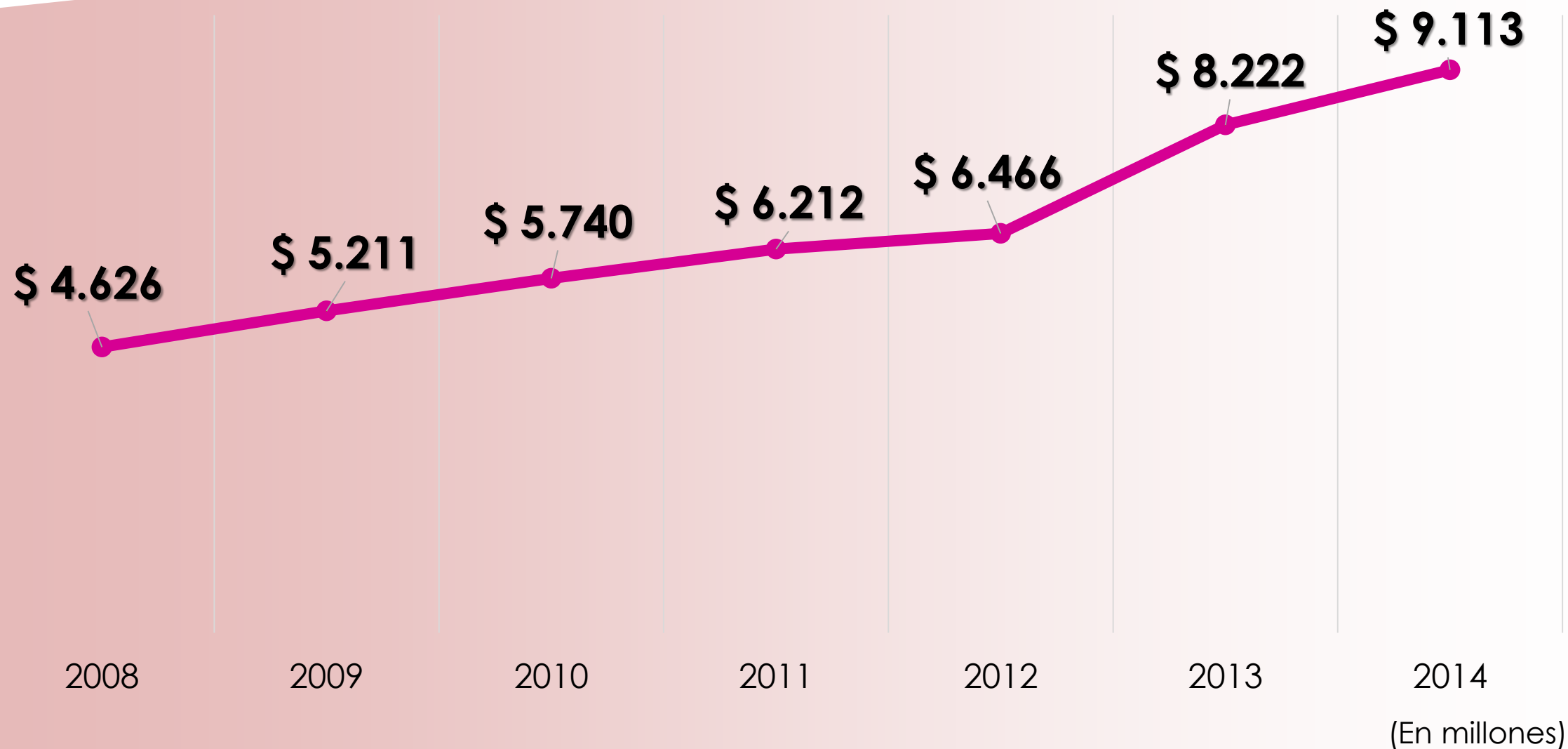
TENDENCIA DE LOS GASTOS DE FUNCIONAMIENTO 2008-2014



TENDENCIA DE LOS SERVICIOS DE PERSONAL 2008 – 2014



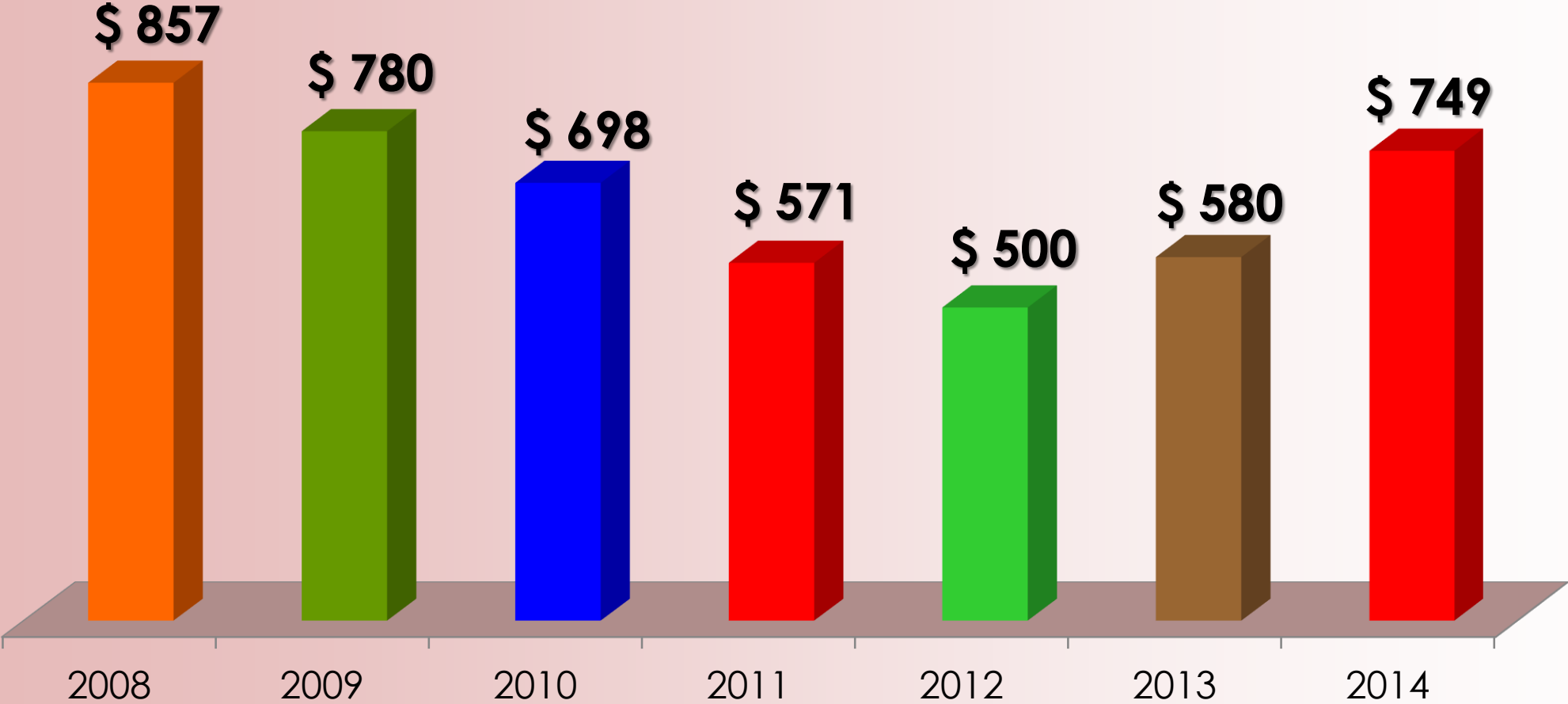
TENDENCIA DE LOS GASTOS GENERALES 2008 – 2014





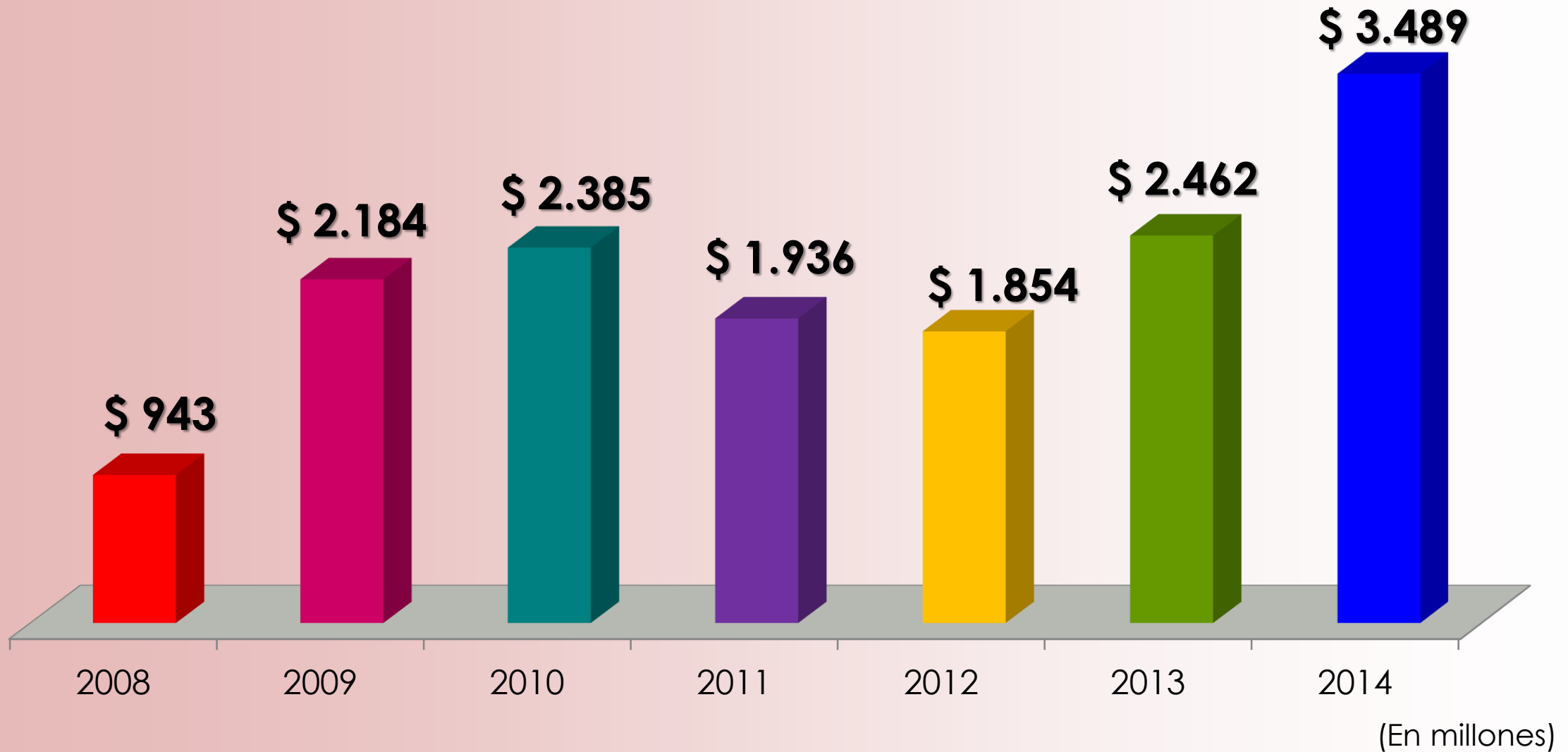
INVERSIÓN EN ÁREAS ESTRATÉGICAS 2008 - 2014

RECURSOS DESTINADOS A INCENTIVOS DE FORMACIÓN DOCENTE 2008 - 2014

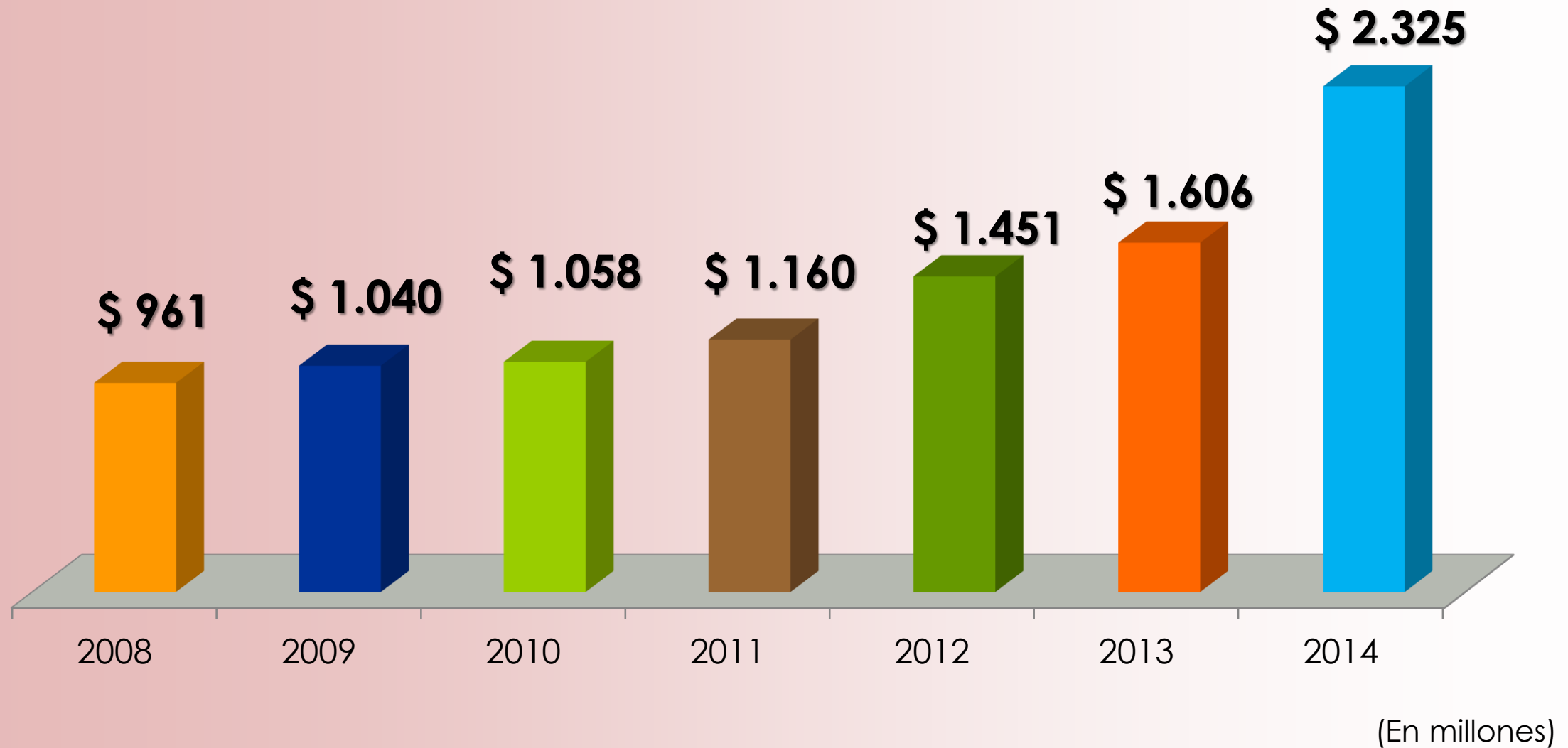


(En millones)

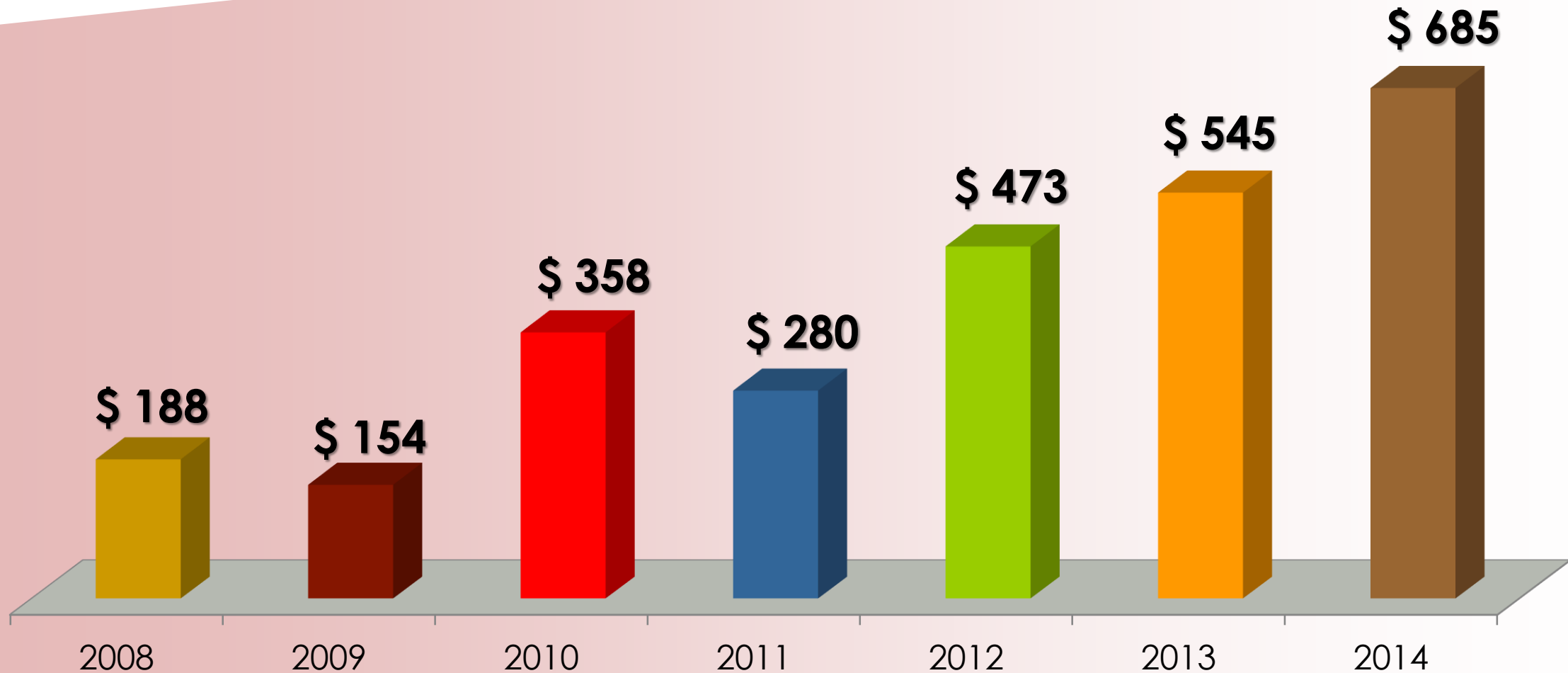
RECURSOS DESTINADOS AL FOMENTO DE LA INVESTIGACIÓN 2008 - 2014



RECURSOS DESTINADOS A BIENESTAR INSTITUCIONAL 2008 - 2014



RECURSOS DESTINADOS A DOTACIÓN DE LA BIBLIOTECA 2008 - 2014

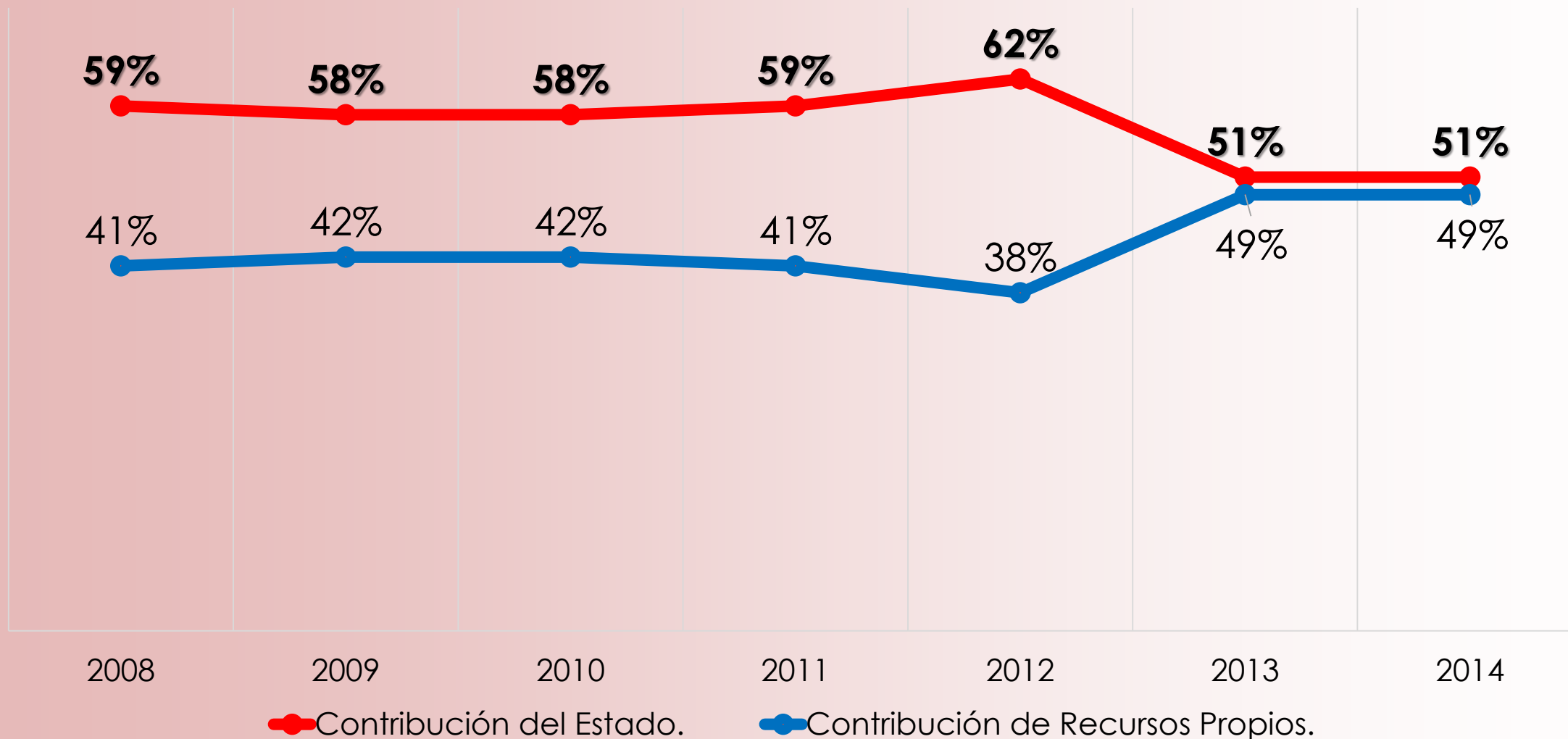


(En millones)

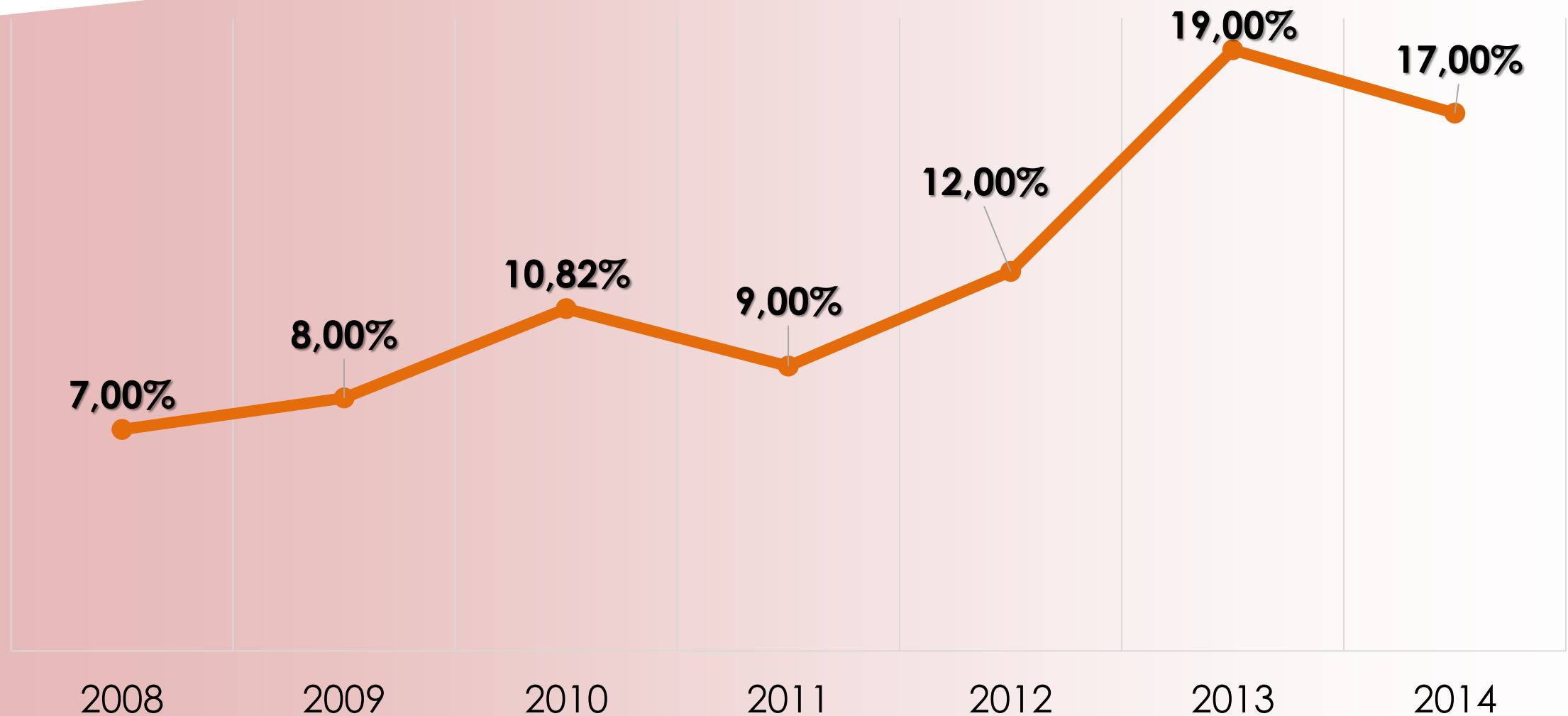


INDICADORES PRESUPUESTALES 2008 - 2014

FINANCIAMIENTO INSTITUCIONAL 2008 - 2014



COMPORTAMIENTO DE LA INVERSIÓN 2008 - 2014



Información 2014 incluye reservas presupuestales

PLAN ANUAL DE INVERSIONES 2015

Meta	Meta Año 2015 Pilar 1	Proyecto	Presupuesto Inicial U.Q.	Recursos Adicionales 1 Trimestre	Traslados Presupuestales 1 Trimestre	Presupuesto Definitivo al 31 de Marzo de 2015
	Gestión de la Alta Calidad de la Educación					
1.1	7 nuevos doctores dentro de la planta de profesores.	Incrementar profesores con doctorado Facultad de Ingeniería		\$9.665.250,00		\$71.525.250,00
			\$50.000.000,00		\$11.860.000,00	
		Incrementar profesores con doctorado Facultad de Educación		\$9.200.000,00		\$112.200.000,00
			\$103.000.000,00			
		Incrementar profesores con doctorado Facultad de Ciencias Básicas				\$60.726.000,00
			\$60.726.000,00			
		Incrementar profesores con doctorado Facultad de Ciencias Económicas				\$30.751.000,00
			\$30.751.000,00			
		Incrementar profesores con doctorado Facultad de Ciencias de la Salud				\$16.000.000,00
			\$16.000.000,00			
		Incrementar profesores con doctorado Facultad de Ciencias Agroindustriales				\$15.523.000,00
			\$15.523.000,00			
		Incrementar profesores con doctorado Facultad de Ciencias Humanas		\$15.000.000,00		\$39.000.000,00
			\$24.000.000,00			

PLAN ANUAL DE INVERSIONES 2015

Meta	Meta Año 2015 Pilar 1	Pilar 1	Presupuesto Inicial U.Q.	Recursos Adicionales 1 Trimestre	Traslados Presupuestales 1 Trimestre	Presupuesto Definitivo al 31 de Marzo de 2015
	Gestión de la Alta Calidad de la Educación	Proyecto				
1.2	15 estímulos otorgados a Profesores Ocasionales para estudios de maestría o doctorado.	Apoyar formación profesores ocasionales Facultad de Ingeniería	\$4.219.000,00			\$4.219.000,00
		Apoyar formación profesores ocasionales Facultad de Educación	\$9.493.000,00			\$9.493.000,00
		Apoyar formación profesores ocasionales Facultad de Ciencias Básicas	\$4.179.000,00		\$10.600.000,00	\$14.779.000,00
		Apoyar formación profesores ocasionales Facultad de Ciencias Económicas	\$11.601.000,00			\$11.601.000,00
		Apoyar formación profesores ocasionales Facultad de Ciencias de la Salud	\$4.179.000,00			\$4.179.000,00
		Apoyar formación profesores ocasionales Facultad de Ciencias Agroindustriales	\$1.055.000,00			\$1.055.000,00
		Apoyar formación profesores ocasionales Facultad de Ciencias Humanas	\$5.274.000,00			\$5.274.000,00
1.3	2 actividades realizadas del plan de formación pedagógica.	Actividades de formación pedagógica	\$35.771.000,00			\$35.771.000,00

PLAN ANUAL DE INVERSIONES 2015

Meta	Meta Año 2015 Pilar 1	Pilar 1	Presupuesto Inicial U.Q.	Recursos Adicionales 1 Trimestre	Traslados Presupuestales 1 Trimestre	Presupuesto Definitivo al 31 de Marzo de 2015
	Gestión de la Alta Calidad de la Educación	Proyecto				
1.4	3% de incremento en la participación de profesores (Planta y Ocasionales) en eventos académicos nacionales e internacionales.	Profesores en eventos nacionales e internacionales Facultad de Ingeniería	\$50.290.000,00	\$11.860.000,00	\$(11.860.000,00)	\$50.290.000,00
		Profesores en eventos nacionales e internacionales Facultad de Educación	\$67.908.000,00	\$9.200.000,00	\$(9.200.000,00)	\$67.908.000,00
		Profesores en eventos nacionales e internacionales Facultad de Ciencias Básicas	\$41.000.000,00			\$41.000.000,00
		Profesores en eventos nacionales e internacionales Facultad de Ciencias Económicas	\$50.931.000,00			\$50.931.000,00
		Profesores en eventos nacionales e internacionales Facultad de Ciencias de la Salud	\$46.446.000,00		\$(15.000.000,00)	\$31.446.000,00
		Profesores en eventos nacionales e internacionales Facultad de Ciencias Agroindustriales	\$16.369.000,00			\$16.369.000,00
		Profesores en eventos nacionales e internacionales Facultad de Ciencias Humanas	\$34.594.000,00			\$34.594.000,00

PLAN ANUAL DE INVERSIONES 2015

Meta	Meta Año 2015 Pilar 1	Pilar 1	Presupuesto Inicial U.Q.	Recursos Adicionales 1 Trimestre	Traslados Presupuestales 1 Trimestre	Presupuesto Definitivo al 31 de Marzo de 2015
	Gestión de la Alta Calidad de La Educación	Proyecto				
1.5	20 Profesores participan en actividades de formación en segunda lengua y superan el examen que establezca la Universidad.	Formar profesores en segunda lengua Facultad de Ingeniería	\$8.271.000,00			\$8.271.000,00
		Formar profesores en segunda lengua Facultad de Educación	\$6.390.000,00			\$6.390.000,00
		Formar profesores en segunda lengua Facultad de Ciencias Básicas	\$12.178.000,00			\$12.178.000,00
		Formar profesores en segunda lengua Facultad de Ciencias Económicas	\$12.178.000,00			\$12.178.000,00
		Formar profesores en segunda lengua Facultad de Ciencias de la Salud	\$12.178.000,00		\$15.000.000,00	\$27.178.000,00
		Formar profesores en segunda lengua Facultad de Ciencias Agroindustriales	\$6.627.000,00			\$6.627.000,00
		Formar profesores en segunda lengua Facultad de Ciencias Humanas	\$12.178.000,00			\$12.178.000,00

PLAN ANUAL DE INVERSIONES 2015

Meta	Meta Año 2015 Pilar 1	Pilar 1	Presupuesto Inicial U.Q.	Recursos Adicionales 1 Trimestre	Traslados Presupuestales 1 Trimestre	Presupuesto Definitivo al 31 de Marzo de 2015
	Gestión de la Alta Calidad de la Educación	Proyecto				
1.7	10% de incremento en el número de consultas de información impresa y digital en el Centro de Recursos para el Aprendizaje y la Investigación (Biblioteca).	Apoyo al CRAI - Biblioteca	\$400.000.000,00			\$400.000.000,00
1.8	10 nuevos espacios académicos virtuales ofertados a los Estudiantes.	Virtualización espacios académicos	\$61.994.000,00			\$61.994.000,00
1.9	2 nuevos programas presentados al CNA para acreditación de alta calidad y 9 programas acreditados.	Apoyo programas acreditados y en proceso	\$70.950.000,00			\$70.950.000,00
TOTAL PILAR 1			\$1.286.253.000,00	\$54.925.250,00	\$1.400.000,00	\$1.342.578.250,00

PLAN ANUAL DE INVERSIONES 2015

Meta	Meta Año 2015 Pilar 2	Pilar 2	Presupuesto Inicial U.Q.	Recursos Adicionales 1 Trimestre	Traslados Presupuestales 1 Trimestre	Presupuesto Definitivo al 31 de Marzo de 2015
	Fomento A La Investigación	Proyecto				
2.2	1 programa de investigación aprobados.	Desarrollar 1 programa de investigación aprobado.	\$11.377.000,00			\$11.377.000,00
2.3	3% de incremento en el número de productos de investigación.	Incrementar los productos de investigación.	\$51.715.000,00			\$51.715.000,00
2.5	1 convenio firmado con empresas u organizaciones sociales, para el desarrollo de productos de investigación y desarrollo.	Fomentar el desarrollo de productos de investigación a través de convenios con empresas u organizaciones sociales.	\$427.639.000,00		\$78.825.397,00	\$506.464.397,00
2.6	Apoyar el fortalecimiento del 16 de los grupos de investigación reconocidos en la Universidad del Quindío.	Fortalecer los grupos de investigación reconocidos en la Universidad.	\$223.970.000,00	\$181.518.504,00		\$405.488.504,00
2.7	5 Investigadores formados en la formulación y gestión de proyectos y redes.	Promover la capacitación de investigadores en la formulación y gestión de proyectos y redes.	\$5.172.000,00			\$5.172.000,00
2.8	Se presentan ante COLCIENCIAS 26 propuestas de jóvenes investigadores.	Incentivar las propuestas de los jóvenes investigadores de la Universidad.	\$422.099.000,00	\$2.400.000,00	\$(78.825.397,00)	\$345.673.603,00
TOTAL PILAR 2			\$1.257.709.000,00	\$183.918.504,00	\$ -	\$1.441.627.504,00

PLAN ANUAL DE INVERSIONES 2015

Meta	Meta Año 2015 Pilar 3	Pilar 3	Presupuesto Inicial U.Q.	Presupuesto Definitivo al 31 de Marzo de 2015
	Extensión y Relaciones con el Medio	Proyecto		
3.3	Actualización del 5% de la base de datos de egresados de los programas de pregrado y postgrado del 2001 al 2012, con el 70% de su información base.	Actualización base de datos de egresados Uniquindio	\$11.377.000,00	\$11.377.000,00
3.4	Realización de un estudio que establezca la correspondencia entre la ocupación profesional de los egresados y el perfil de formación de 5 programas académicos.	Estudio de correspondencia entre la ocupación profesional de los egresados y su perfil de ocupación	\$76.584.000,00	\$76.584.000,00
3.6	1 idea de negocio producto de procesos académicos es apoyada.	Creación de negocios producto de procesos académicos	\$5.403.000,00	\$5.403.000,00
3.7	Se presenta ante un ente gubernamental un proyecto de intervención integral de una comunidad.	Proyecto de intervención integral de una comunidad presentado ante un ente gubernamental.	\$25.000.000,00	\$25.000.000,00
3.8	5% de incremento en las inscripciones a los programas de pregrado y posgrado.	Uniquindio en tu Colegio	\$35.000.000,00	\$35.000.000,00
TOTAL PILAR 3			\$153.364.000,00	\$153.364.000,00

PLAN ANUAL DE INVERSIONES 2015

Meta	Meta Año 2015 Pilar 4	Pilar 4	Presupuesto Inicial U.Q.	Recursos Adicionales 1 Trimestre	Traslados Presupuestales 1 Trimestre	Presupuesto Definitivo al 31 de Marzo de 2015
	Internacionalización	Proyecto				
4.2	1 bloque de la Universidad equipado con señales bilingües.	Señalización bilingüe de edificios		\$594.719,00 \$3.307.531,00		\$3.902.250,00
4.3	10 estudiantes extranjeros visitantes son recibidos.	Estudiantes extranjeros visitantes	\$8.000.000,00			\$8.000.000,00
4.4	7 Profesores extranjeros visitantes son recibidos en la Universidad del Quindío.	Profesores extranjeros visitantes	\$351,00 \$10.721.649,00			\$10.722.000,00
4.5	7 Estudiantes de excelencia académica en actividades académicas, práctica o pasantía en el exterior.	Apoyo para intercambio y actividades de intercambio de estudiantes	\$71.920.000,00			\$71.920.000,00
4.8	1 Libro publicado por una editorial con certificación de calidad internacional.	Publicación de un libro con certificación de calidad internacional.	\$8.778.000,00		\$ (8.778.000,00)	\$-
4.9	Afiliación a una nueva red internacional.	Mantenimiento de la membresía a redes internacionales.	\$10.000.000,00		\$8.778.000,00	\$18.778.000,00
4.10	Se presenta 1 proyectos de extensión o investigación con comunidades, empresas, ONG's internacionales.	Proyecto de investigación o extensión con redes internacionales	\$5.309.000,00			\$5.309.000,00
TOTAL PILAR 4			\$114.729.000,00	\$3.902.250,00	\$-	\$118.631.250,00

PLAN ANUAL DE INVERSIONES 2015

Meta	Meta Año 2015 Pilar 5	Pilar 5	Presupuesto Inicial U.Q.	Presupuesto Definitivo al 31 de Marzo de 2015
	Bienestar Uniquindiano	Proyecto		
5.1	9.100 beneficiarios de la comunidad universitaria activa (estudiantes, profesores, administrativos, egresados y jubilados) en actividades de las áreas de Cultura, Deportes, Recreación, Desarrollo Humano y Salud no preventiva.	Atención integral Bienestar - Instructores Presencial	\$392.193.500,00	\$392.193.500,00
		Atención integral Bienestar - Instructores Distancia	\$25.425.000,00	\$25.425.000,00
		Atención integral Bienestar - Eventos y Torneos Deportivos (Presencial y Distancia)	\$86.645.500,00	\$86.645.500,00
		Atención integral Bienestar - Eventos Culturales Presencial	\$9.844.000,00	\$20.000.000,00
			\$10.156.000,00	
		Atención integral Bienestar - Eventos Culturales Distancia	\$20.855.000,00	\$20.855.000,00
		Atención integral Bienestar - Eventos de desarrollo humano (Pres. y Dist.)	\$75.000.000,00	\$75.000.000,00
5.2	Beneficiarios de las políticas de ingreso y permanencia durante el año: 1. Estudiantes auxiliares (Incluye AEC): 1105 2. Apoyo alimentación: 718 3. Apoyo para transporte: 510 4. Movilidad de Estudiantes: 505	Estudiantes Auxiliares Facultad de Ingeniería	\$72.172.670,00	\$72.172.670,00
		Estudiantes Auxiliares Facultad de Educación	\$48.127.470,00	\$48.127.470,00
		Estudiantes Auxiliares Facultad de Ciencias Básicas y Tecnologías	\$111.311.321,00	\$111.311.321,00
		Estudiantes Auxiliares Facultad de Ciencias Económicas y Administrativas	\$19.112.469,00	\$19.112.469,00
		Estudiantes Auxiliares Facultad de Ciencias de la Salud	\$3.930.473,00	\$3.930.473,00
		Estudiantes Auxiliares Facultad de Ciencias Agroindustriales	\$3.404.822,00	\$3.404.822,00
		Estudiantes Auxiliares Facultad de Ciencias Humanas y Bellas Artes	\$49.393.434,00	\$49.393.434,00
		Estudiantes Auxiliares Dependencias Administrativas y Docentes (Centro de Sistemas y Nuevas Tecnologías)	\$192.547.341,00	\$192.547.341,00

PLAN ANUAL DE INVERSIONES 2015

Meta	Meta Año 2015 Pilar 5	Pilar 5	Presupuesto Inicial U.Q.	Presupuesto Definitivo al 31 de Marzo de 2015
	Bienestar Uniquindiano	Proyecto		
5.2	Beneficiarios de las políticas de ingreso y permanencia durante el año: 1. Estudiantes auxiliares (Incluye AEC): 1105 2. Apoyo alimentación: 718 3. Apoyo para transporte: 510 4. Movilidad de Estudiantes: 505	Movilidad de estudiantes Ingeniería	\$20.192.000,00	\$20.192.000,00
		Movilidad de estudiantes Educación	\$27.536.000,00	\$27.536.000,00
		Movilidad de estudiantes Ciencias Básicas y Tecnologías	\$27.300.000,00	\$27.300.000,00
		Movilidad de estudiantes Ciencias Económicas y Administrativas	\$23.674.000,00	\$23.674.000,00
		Movilidad de estudiantes Ciencias de la Salud	\$23.583.000,00	\$23.583.000,00
		Movilidad de estudiantes Ciencias Agroindustriales	\$9.271.000,00	\$9.271.000,00
		Movilidad de estudiantes Ciencias Humanas y Bellas Artes	\$18.443.000,00	\$18.443.000,00
		Programa apoyos alimentación	\$240.000.000,00	\$240.000.000,00
		Programa apoyos transporte	\$120.000.000,00	\$120.000.000,00
		Programa universidad saludable Presencial	\$6.000.000,00	\$6.000.000,00
5.4	3.000 personas de la comunidad universitaria participan del programa de Universidad Saludable.	Programa universidad saludable Distancia	\$14.000.000,00	\$14.000.000,00
5.5	0,20% de disminución de la tasa de deserción por período.	Prevencion de la desercion estudiantil	\$80.000.000,00	\$80.000.000,00
TOTAL PILAR 5			\$1.730.118.000,00	\$1.730.118.000,00

PLAN ANUAL DE INVERSIONES 2015

Meta	Meta Año 2015 Pilar 6	Pilar 6	Presupuesto Inicial U.Q.	Recursos Adicionales 1 Trimestre	Presupuesto Definitivo al 31 de Marzo de 2015
	Gestión y Desarrollo Institucional	Proyecto			
6.2	420 participaciones de personal administrativo en actividades de capacitación y formación en su área de desempeño laboral y formación en segunda lengua.	Plan de capacitación y mejoramiento de competencias de personal	\$35.000.000,00		\$35.000.000,00
		Estímulos para personal administrativo	\$28.411.000,00		\$28.411.000,00
6.5	25% siguiente del plan de trabajo del proceso de autoevaluación con fines de acreditación institucional desarrollado.	Formulación Plan de Desarrollo 2016-2025		\$37.500.000,00	\$37.500.000,00
TOTAL PILAR 6			\$63.411.000,00	\$37.500.000,00	\$100.911.000,00

PLAN ANUAL DE INVERSIONES 2015

Meta	Meta Año 2015 Pilar 7	Proyecto	Presupuesto Inicial U.Q.	Recursos Adicionales 1 Trimestre	Presupuesto Definitivo al 31 de Marzo de 2015
	Desarrollo Tecnológico	Pilar 7			
7.1	125 de los equipos de cómputo y de impresión obsoletos son reemplazados o actualizados.	Reposición equipos de cómputo e impresión		\$108.304.713,00 \$150.000.000,00	\$258.304.713,00
7.2	En 6 espacios académicos se instalan equipos audiovisuales. 1 auditorio es dotado con equipos audiovisuales.	Adquisición de equipos audiovisuales Adquisición de equipos auditorios		\$91.695.287,00 \$150.000.000,00	\$241.695.287,00
7.3	Se adquieren tres (3) y se actualizan cuatro (4) servidores.	Adquisición y actualización de servidores	\$450.000.000,00		\$450.000.000,00
7.4	5 programas software académico adquiridos. 1 programa software administrativo adquirido.	Adquisición de programas y licencias de software		\$175.496.345,00	\$175.496.345,00
		Desarrollo y mejoramiento de software de apoyo administrativo		\$60.000.000,00	\$60.000.000,00
7.6	Renovación de tres (3) contratos de soporte (4 horas in situ, 24h al día x 7 días a la semana) con el fabricante del dispositivo: Firewall, FireWall perimetral. protección de datos y switch de core.	Actualización del UTM		\$300.000.000,00	\$300.000.000,00
TOTAL PILAR 7			\$450.000.000,00	\$1.035.496.345,00	\$1.485.496.345,00

PLAN ANUAL DE INVERSIONES 2015

Meta	Meta Año 2015 Pilar 8	Proyecto	Presupuesto Inicial U.Q.	Recursos Adicionales 1 Trimestre	Traslados Presupuestales 1 Trimestre	Presupuesto Definitivo al 31 de Marzo de 2015
	Infraestructura Física y Dotación	Pilar 8				
8.1	Intervención de otro 25% de las áreas de control de acceso y de parqueo de la institución.	Adecuación y dotación de porterías electrónicas (talanqueras).	\$1.122.858.000,00			\$1.122.858.000,00
8.2	Intervención de tres (3) espacios físicos entre zonas de estudio y zonas de bienestar para la comunidad universitaria.	Construcción Media Torta Cultural.	\$807.409.000,00	\$40.000.000,00		\$847.409.000,00
		Edificio de Bienestar e intervención de áreas deportivas.		\$172.000.009,00		\$1.591.666.829,00
				\$16.052.212,00		
				\$282.495.157,00		
				\$2.165.550,00		
				\$1.118.953.901,00		
		Zona de estudio de Ciencias de la Salud.	\$650.000.000,00	\$35.000.000,00		\$685.000.000,00
		Remodelación cocina y ampliación del Restaurante Universitario.	\$923.186.411,00	\$65.000.000,00		\$988.186.411,00
		Intervención zona de estudio María Cano.		\$150.000.000,00		\$150.000.000,00
		Remodelación del Auditorio Euclides Jaramillo.		\$222.341.000,00		\$222.341.000,00

PLAN ANUAL DE INVERSIONES 2015

Meta	Meta Año 2015 Pilar 8	Proyecto	Presupuesto Inicial U.Q.	Recursos Adicionales 1 Trimestre	Traslados Presupuestales 1 Trimestre	Presupuesto Definitivo al 31 de Marzo de 2015
	Infraestructura Física y Dotación	Pilar 8				
8.3	Intervención de 500 m ² de espacios físicos para el mejoramiento de preservación de edificaciones de la Universidad.	Consultoría, Diseños y Obras Varias requeridas en distintas edificaciones y localidades de la Universidad del Quindío.		\$150.000.000,00	\$(3.000.000,00)	\$147.000.000,00
		Ampliación Laboratorio de investigaciones y Biomédicas.	\$350.000.000,00			\$350.000.000,00
		Cambio de cubierta y pisos edificio de Ingeniería	\$780.000.000,00			\$780.000.000,00
		Adecuaciones Laboratorio de ingeniería de sistemas	\$200.000.000,00			\$200.000.000,00
		Adecuación Centro de Salud	\$120.000.000,00			\$120.000.000,00
8.5	Gestión de los recursos para la construcción del edificio para la investigación, la innovación y el desarrollo tecnológico.	Centro de investigación animal y Museo de Historia Natural de Occidente (Bioterio)	\$1.519.733.000,00	\$69.158.995,00		\$1.588.891.995,00

PLAN ANUAL DE INVERSIONES 2015

Meta	Meta Año 2015 Pilar 8	Proyecto	Presupuesto Inicial U.Q.	Recursos Adicionales 1 Trimestre	Traslados Presupuestales 1 Trimestre	Presupuesto Definitivo al 31 de Marzo de 2015
	Infraestructura Física y Dotación	Pilar 8				
8.10	Aprovechamiento del 25% de los residuos sólidos producidos por la Universidad y disminución de los vertimientos de aguas residuales a la Quebrada La Aldana en un 5%. Igualmente realizar la disposición final adecuada del 100% de los residuos químicos, biológicos y hospitalarios generados en la Institución.	Mejoramiento de las condiciones del centro de acopio, disminución del nivel de desechos producidos en el campus y realización adecuada de la disposición final de los residuos químicos, biológicos y hospitalarios generados en la Institución.		\$15.000.000,00	\$3.000.000,00	\$18.000.000,00
8.11	Se interviene el 10% del sistema eléctrico de la universidad.	Actualizar el Sistema Eléctrico del Campus, mediante la adecuación del segundo circuito y nodo de suplencia de la biblioteca.		\$100.000.000,00		\$550.000.000,00
			\$450.000.000,00			
8.12	Se invierten \$1.000 millones en equipos de laboratorio para el apoyo a la docencia y la investigación.	Reposición Equipos de Laboratorio en la U.Q.	\$406.912.000,00			\$1.781.749.848,00
			\$1.277.838.000,00	\$96.999.848,00		

PLAN ANUAL DE INVERSIONES 2015

Meta	Meta Año 2015 Pilar 8	Proyecto	Presupuesto Inicial U.Q.	Recursos Adicionales 1 Trimestre	Traslados Presupuestales 1 Trimestre	Presupuesto Definitivo al 31 de Marzo de 2015
	Infraestructura Física Y Dotación	Pilar 8				
8.13	Se ejecutan \$90 millones en equipos de apoyo a las áreas misionales y de apoyo de la universidad.	Dotación de equipos Edificio de Bienestar y Gym.	\$100.000.000,00			\$100.000.000,00
		Dotación de equipos para la cocina y el Restaurante Universitario.	\$216.150.000,00			\$216.150.000,00
		Dotación ascensor Edificio de Bienestar.		\$85.000.000,00		\$85.000.000,00
8.14	Se invierten \$140 millones en la reposición o dotación del mobiliario requerido en aulas y oficinas.	Suministrar mobiliario para aulas y oficinas		\$150.000.000,00		\$150.000.000,00
	TOTAL PILAR 8		\$8.924.086.411,00	\$ 2.770.166.672,00	\$ -	\$11.694.253.083,00
FECHA: 31 de Marzo de 2015			\$13.979.670.411,00	\$4.085.909.021,00	\$1.400.000,00	\$18.056.823.432,00




SISTEMA DE GESTIÓN DE LA CALIDAD

SISTEMA INTEGRADO DE GESTIÓN 2008 - 2014

2008

- Inicio de base documental
- Existencia de dos grupos de trabajo: MECI-CALIDAD
- Normatividad que regule el proceso por hacerse.



2010


- Certificación del Sistema de Gestión de Calidad en las normas **NTC GP 1000, ISO 9001 e IQNet.**



2013

- Renovación de la Certificación del Sistema de Gestión de Calidad en las normas anteriores.

CERTIFICACIONES



NTCGP 1000:2009

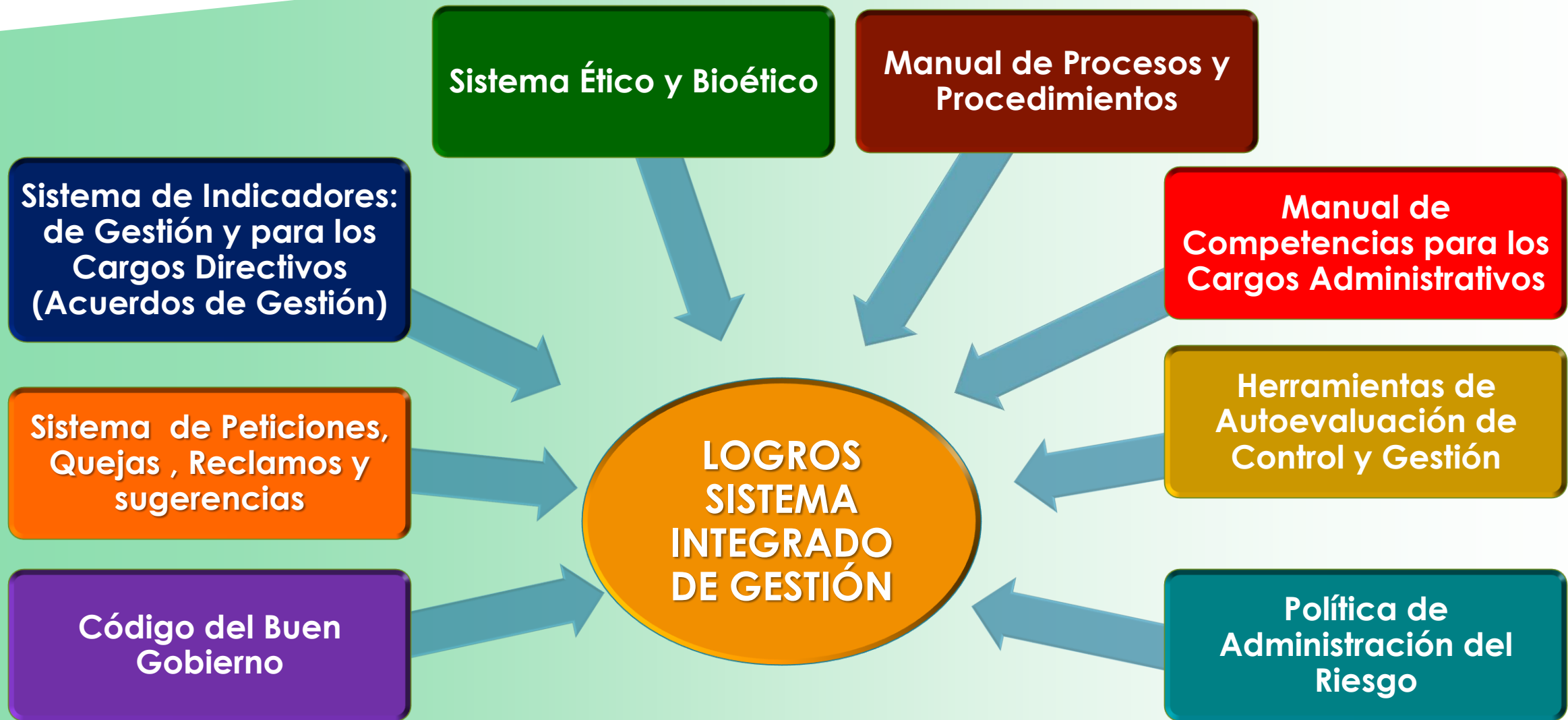


NTC-ISO 9001:2008



IQNET

LOGROS DEL SISTEMA INTEGRADO DE GESTIÓN 2008 - 2014



AUDITORIA EXTERNA CONTRALORIA SEGUIMIENTO PLAN DE MEJORAMIENTO INSTITUCIONAL

Vigencia	Hallazgo	Correcciones	Pendientes
2003-2006	284	251	33
2007 (Memorando Advertencia)	33	24	9
2009	19	19	0
2010	13	13	0
2011	3	3	0
2012	13	13	0
2013	3	0	Pendiente Auditoría de la Contraloría

MADUREZ MECI - DAFP

Factor	Puntaje 2014	Nivel
Entorno del Control	4,88	Avanzado
Información y Comunicación	4,68	Satisfactorio
Direccionamiento Estratégico	5,00	Avanzado
Administración del Riesgo	5,00	Avanzado
Seguimiento	4,40	Satisfactorio
Indicador de Madurez MECI	94,80%	Avanzado

ACCIONES DE MEJORA

© OFAC

ACCIONES DE MEJORA AUTOCONTROL – AUDITORÍAS INTERNAS

Continuar con la ejecución de proyectos que fortalezcan y estén alineados a las políticas del Programa Gobierno En Línea, entre ellos la implementación del Sistema de Gestión de Seguridad de la Información, el uso de medios electrónicos, la publicación de datos abiertos, la automatización de procedimientos y formatos, la interacción en línea, la interoperabilidad para el intercambio de información con otras entidades para habilitar nuevos servicios.

Plantear una infraestructura tecnológica para el despliegue del potencial académico y científico de las instituciones socias, como computación avanzada, e-salud, cultura y ciencia innovación y educación; en cuanto al potencial de la infraestructura como anillo nacional de 100 Gbps, salida internacional redundante a Red CLARA, conexión de instituciones entre 1 y 10 Gbps, más de 170 veces la velocidad actual, red para la experimentación, IPv6 nativo, estándares de seguridad mundial, entre otros.

Adquirir Software para Bienestar, que permitirá una mejor gestión de la información que hoy se maneja, y brindará apoyo importante por medio de sistemas informáticos en donde se ampliará la cobertura que actualmente se dispone, la cual es netamente presencial.

ACCIONES DE MEJORA AUTOCONTROL – AUDITORÍAS INTERNAS

Definir nueva Estructura Organizacional por Macroprocesos

Promover la aplicación en forma constante de una Política de Mantenimiento adecuada a la infraestructura física utilizada por la Institución.

Conviene integrar los sistemas de gestión de los modelos ISO y OHSAS (14001, 27001, 18001) que se vienen trabajando de forma independiente y/ o incipiente en la Universidad, para fortalecer la capacidad de los procesos de cumplir con los requisitos legales y de los usuarios.

Implementar herramienta tecnológica para la administración del Sistema Integrado de Gestión con el fin de hacer más accesible, sencillo, ágil el manejo a los usuarios, facilitar el monitoreo y hacer de forma oportuna y/ o en tiempo real la entrega de resultados.

Reforzar la imagen institucional a través de Edificios con calidad arquitectónica, paisajística y sustentable de la infraestructura física

Reglamentar la administración de los espacios físicos por parte del Área de Planeación Física

ACCIONES DE MEJORA AUTOCONTROL – AUDITORÍAS INTERNAS

Mayor agilidad en la revisión de los aspectos jurídicos en el ciclo de los procesos contractuales.

Ampliar la atención del Centro de Salud para los estudiantes de programas nocturnos

Implementar estrategias que estimulen la participación de los Egresados en los proyectos propuestos por los programas, la Oficina de Egresados y la Universidad del Quindío

Mayor acompañamiento institucional con relación al problema de vendedores ambulantes y al consumo de sustancias psicoactivas. Definir políticas al respecto

Disponer y habilitar espacios para el área de Gestión Documental que permitan las transferencias de documentación y en cumplimiento a requerimiento del Archivo General de la Nación.

Ampliar Oferta de Servicios para los Egresados

ACCIONES DE MEJORA AUTOCONTROL – AUDITORÍAS INTERNAS

Destinar recursos para la actualización del ERP (Aplicativo Seven).

Con el fin de mejorar los procesos de administración de la información, se hace necesario articular los sistemas de información con que cuenta la Universidad.

Para garantizar el mejoramiento de la estrategia de educación virtual, se hace necesario establecer una reglamentación de acuerdo con las características propias de esta.

Se deben trazar lineamientos que permitan el fortalecimiento de ingresos para la Universidad.

Desarrollar una metodología para posicionar las actividades de extensión en las facultades y en los programas.

Se hace necesario continuar fortaleciendo los procesos de autoevaluación con fines de acreditación de programas e institucional

ACCIONES DE MEJORA AUDITORÍAS ICONTEC

Mejorar la gestión de recursos para que se asegure la continuidad de la prestación del servicio y el adecuado desarrollo de proyectos garantizando la disponibilidad de los recursos correspondientes a la Universidad con concepto de pro estampa.

Las actividades de fomento y desarrollo de egresados, para que se generen iniciativas que permitan emprender actividades orientadas a satisfacer las necesidades de desarrollo profesional y sectorial dentro de un contexto no solo lúdico sino también técnico y participativo.

La planificación de los mantenimientos de equipos, asegurando su adecuado funcionamiento permanentemente y evitar deterioro de los equipos en aquellos casos donde se puede prevenir

Revisar alternativas de consultas electorales, para que se estudie la posibilidad de crear un mecanismo para la realización de consultas electorales en medios digitales facilitando el procesamiento de la información, agilidad en los resultados y eficiencia en el uso de los recursos

ACCIONES DE MEJORA AUTOCONTROL – AUDITORÍAS INTERNAS

La asesoría jurídica, para que se promueva la participación activa del área jurídica en los procesos de contratación con el propósito de gestionarlos de manera integral, fortaleciendo el trabajo en equipo, evitando reprocesos, demoras injustificadas y que funcione como medida de protección y prevención de riesgos en las diferentes etapas pre, pos y contractuales.

La gestión para la dinamización de la función de investigación, buscando mecanismos que permitan una participación cada vez mayor de los docentes en grupos de investigación, con el fin de que la Universidad se afiance en dar aportes a la sociedad desde su función de investigación

Mejorar el acceso y cobertura a los servicios de bienestar estudiantil, para que se mejore la oferta de servicios dirigida a las sedes o centros tutoriales.

Dado que tanto la emisora y canal de TV, son medios de comunicación fundamentales de la universidad, conviene revisar sus políticas de ejecución, articularlo al esquema estratégico de la comunicación institucional, estableciendo directrices para tal fin, de manera que se logre mayor formalización, que asegure el enfoque a los interesados, se de mayor aprovechamiento, se logre total satisfacción con las necesidades de comunicación y se incremente su impacto en la comunidad educativa.

NUESTRA PORTAL WEB

[Aspirantes](#) [Estudiantes](#) [Egresados](#) [Docentes](#) [Administrativos](#)

[Ingreso](#)

Buscar...



UNIVERSIDAD
DEL QUINDÍO

Institución

Admisiones

Investigación

Extensión

Programas

Bienestar

Dependencias

Centros de
Tutoría



Debates con los candidatos a la rectoría
de la Universidad del Quindío para el
período 2015-2019

Miércoles 8 de abril de 2015...




Noticias Uniquindío

Todas las noticias


Categorías



NUESTRA PORTAL WEB

 Aspirantes Estudiantes Egresados Docentes Administrativos



 Ingreso

Buscar...



Institución

Admisiones

Investigación

Extensión

Programas

Bienestar

Dependencias

Centros de
Tutoría

Universidad del Quindío en cifras

14.508


Millones en recursos de inversión en 2014.

41

Grupos de investigación categorizados por Colciencias.


18.485


Estudiantes de pregrado y posgrado matriculados en el I semestre de 2015.


 Convocatorias y Trabajo con Nosotros

 Acreditación

 Biblioteca

 Planes, Presupuesto y Rendición de Cuentas

 Publicaciones digitales

 MECI y Plan Anticorrupción

 Contratación y Jurídica

Boletín oficial de la Universidad del Quindío

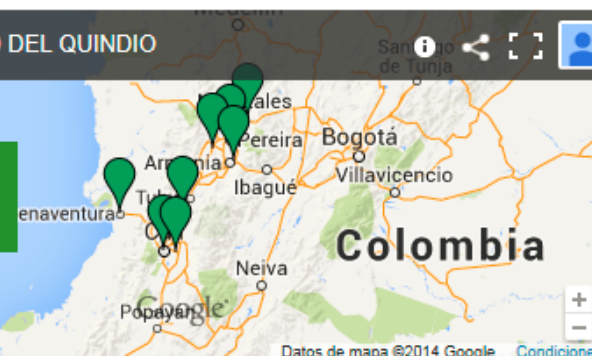
Escribe tu e-mail aquí

Suscribirse

☐ Acepto los términos y condiciones, y autorizo a la Universidad del Quindío a enviarme información relacionada con la institución

MAPA UNIVERSIDAD DEL QUINDIO

Explore la
Universidad



Datos de mapa ©2014 Google Condiciones

NUESTRA PORTAL WEB



The screenshot shows the official website of the Universidad del Quindío. At the top, there is a navigation bar with links for Aspirantes, Estudiantes, Egresados, Docentes, and Administrativos. Below this is a green menu with categories: Institución, Admisiones, Investigación, Extensión, Programas, Bienestar, Dependencias, and Centros de Tutoría. A search bar is located on the right. The main content area features a section titled 'Universidad del Quindío en cifras' with three large numbers: 14.508 (Millones en recursos de inversión en 2014), 41 (Grupos de investigación categorizados por Colciencias), and 18.485 (Estudiantes de pregrado y posgrado matriculados en el I semestre de 2015). To the right of these numbers is a list of services: Convocatorias y Trabajo con Nosotros, Acreditación, Bibliotecas, Planes, Presupuesto y Rendición de Cuentas (circled in red), Publicaciones digitales, MECU y Plan Anticorrupción, and Contratación y Jurídica (circled in red). At the bottom left, there is a 'Boletín oficial de la Universidad del Quindío' section with a sign-up form. At the bottom right, there is a map titled 'MAPA UNIVERSIDAD DEL QUINDIO' showing the university's locations in Colombia, with a button 'Explore la Universidad'.

www.uniquindio.edu.co

Buscar

Aspirantes Estudiantes Egresados Docentes Administrativos

Institución Admisiones Investigación Extensión Programas Bienestar Dependencias Centros de Tutoría

social.Usa...

Marzo 12-19...

Universidad del Quindío en cifras

Cifra	Descripción
14.508	Millones en recursos de inversión en 2014.
41	Grupos de investigación categorizados por Colciencias.
18.485	Estudiantes de pregrado y posgrado matriculados en el I semestre de 2015.

- Convocatorias y Trabajo con Nosotros
- Acreditación
- Bibliotecas
- Planes, Presupuesto y Rendición de Cuentas
- Publicaciones digitales
- MECU y Plan Anticorrupción
- Contratación y Jurídica

MAPA UNIVERSIDAD DEL QUINDIO

Explore la Universidad

Colombia

Boletín oficial de la Universidad del Quindío

Escribe tu e-mail aquí

Suscribirse

☐ Acepto los términos y condiciones, y autorizo a la Universidad del Quindío a enviarme información relacionada con la institución

Rendimos Cuentas
a la Sociedad

Portal de
Contratación



Universidad del Quindío, una Nueva Universidad Alfonso Londoño Orozco Rector 2008 - 2015